



## TODAY'S NEWS

### Market Sentiment

Pada perdagangan hari Senin (29/03), Rupiah diprediksi bergerak terhadap USD pada **range 14,390 – 14,445**.

### Global News

Adanya rilis data US *Consumer Spending* yang turun menjadi -1% (*prior*: 2.4%) karena adanya cuaca dingin yang menimpa US menjadi *level* yang terendah dalam 10 bulan terakhir menjadi sinyal bahwa perbaikan perekonomian US masih memerlukan proses panjang, namun angka tersebut diperkirakan membaik setelah paket stimulus \$1.9 triliun dikucurkan. Selain itu adanya *thirdwave Outbreak* COVID di Eropa yang berdampak pada kebijakan *lockdown* di beberapa negara seperti Jerman, Prancis dan Belanda lalu adanya insiden tersangkutnya kapal kargo di Terusan Suez yang menghambat jalur transportasi barang dunia perlu menjadi perhatian para investor karena dapat menjadi katalis utama pergerakan rupiah dan SBN.

### Domestic News

Dari dalam negeri, adanya kasus pengeboman Gereja Katedral Makassar pada Minggu (28/03) dapat menjadi sentimen negatif bagi pasar keuangan Indonesia, karena dapat memunculkan kekhawatiran akan keamanan negara Indonesia saat ini, apalagi insiden ini sudah menjadi sorotan media asing. Sementara untuk data ekonomi dalam negeri, investor perlu mencermati rilis data indeks manajer pembelian (*Purchasing Manager Index/PMI*) periode Maret 2021 yang diperkirakan akan naik di *level* 52 (*prior*: 50.9) dan data inflasi Maret 2021 yang diperkirakan berada di *level* 0.08% secara bulanan (*MoM*) dan sebesar 1.36%. Secara tahunan (*YoY*) diharapkan dapat menjadi sentimen positif bagi Rupiah. Hal itu juga didukung oleh proyeksi PDB RI 2021 oleh Fitch Rating, yang berpotensi tumbuh hingga 5.3%.



## FOREX HIGHLIGHT

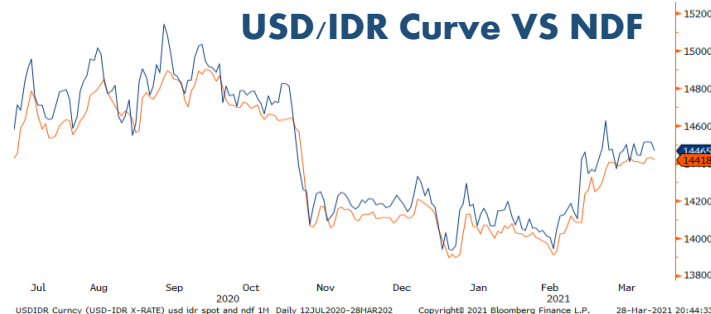
### Foreign Currency VS IDR

IDR	25/03	26/03	Δ%
USD	14,425	14,418	-0.05%
EUR	17,029	16,989	-0.23%
SGD	10,711	10,706	-0.05%
JPY	132.20	131.86	-0.26%

### USD VS IDR

Opening	Highest	Lowest	Closed
14,420	14,450	14,425	14,418

### USD/IDR Curve VS NDF



Source: Bloomberg

*Non-Deliverable Forward* 1M (NDF) pada hari Jumat (26/03) berada di *level* 14,465 (*prior* 14,489) turun 24 bps dibandingkan *level* NDF pada hari Kamis (25/03).

### Technical Analysis (USD/IDR)

#### Support

Support 1 : 14,350  
Support 2 : 14,290

#### Resistance

Resistance 1 : 14,500  
Resistance 2 : 14,590

#### Prediksi

**14,390 – 14,445**



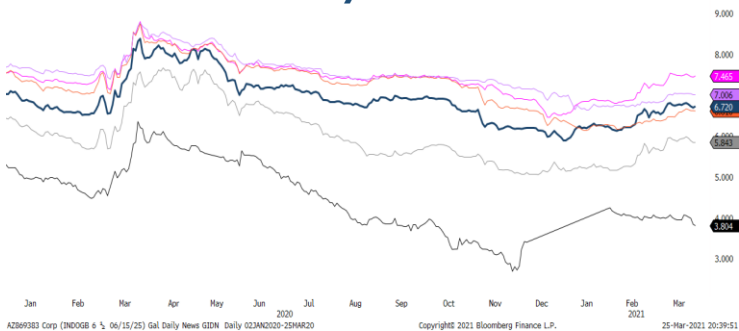
Source: Bloomberg

Harga obligasi *benchmark* berdenominasi Rupiah bergerak bervariasi dalam rentang yang terbatas pada perdagangan Jumat (26/03) dengan *range* pergerakan *yield* sebesar -3 bps s/d +3 bps. Pergerakan *yield* SBN tersebut masih dipengaruhi oleh US *Consumer Spending* secara bulanan yang turun menjadi -1% (*prior*: 2.4%) dan 1.4% secara tahunan (*prior*: 1.5%) yang menandakan bahwa perekonomian US masih belum pulih dan membuat The Fed masih akan melonggarkan kebijakan moneter dan dapat berdampak pada pergerakan US Treasury yang tidak akan naik signifikan.



## BOND MARKET HIGHLIGHTS

### Govt. Bonds IDR (daily/3m)



### Benchmark (Yield%)

Seri Benchmark	25/03	26/03	Δ
FR86 (5Y)	5.80	5.81	+1 bps
FR87 (10Y)	6.69	6.69	-
FR88 (15Y)	6.57	6.54	-3 bps
FR83 (20Y)	7.43	7.46	+3 bps

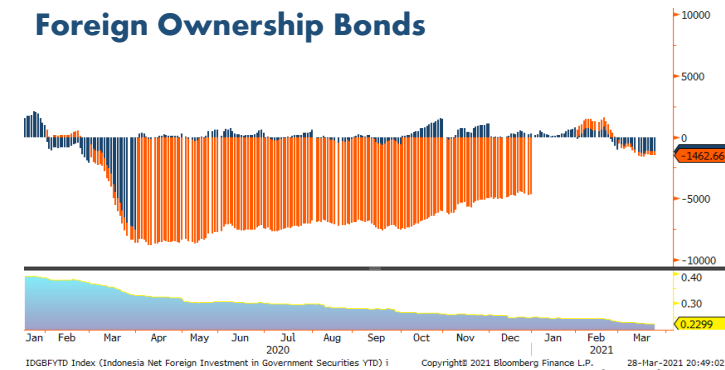
### History Bond Index

	UST		Gov. Bond IDR		Gov. Bond USD	
	25/03	26/03	25/03	26/03	25/03	26/03
1Y	0.06	0.06	3.80	3.77	0.79	0.80
5Y	0.81	0.86	5.84	5.83	1.78	1.79
10Y	1.58	1.67	6.72	6.71	2.23	2.24
30Y	2.29	2.37	7.00	7.00	3.43	3.44

### Spread (ΔUST)

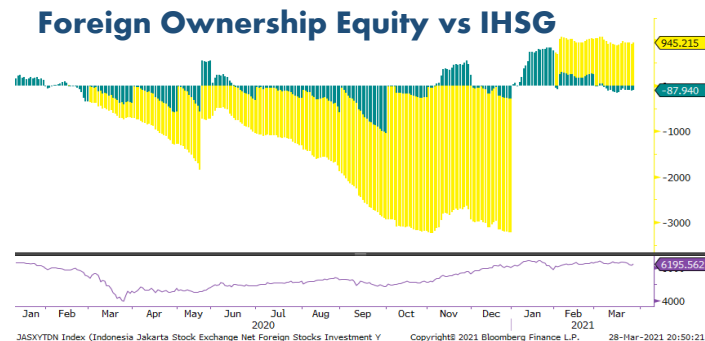
	Gov. Bond IDR	Gov. Bond USD
10Y	504	57

### Foreign Ownership Bonds



Pada hari Rabu (24/03) secara *Year to date foreign ownership net sell* sebesar eq. USD 1,462 juta, dengan rasio kepemilikan asing turun menjadi sebesar 22.99%. (*prior* : 23.09%)

### Foreign Ownership Equity vs IHSG



Indeks Harga Saham Gabungan (IHSG) menguat 1.19% ke level 6,195.56 pada Jumat (26/03). Pelaku pasar asing mencatatkan beli bersih atau *net buy* sebesar Rp 295.67 miliar. Pergerakan saham yang terpantau meliputi 348 saham naik, 143 saham turun, dan 137 saham lainnya stagnan. Seluruh sektor menguat, dipimpin oleh sektor pertambangan yang menguat sebesar 3.25 %

### Indicative Price & Recommendation

Seri Benchmark	Price	Yield
FR86 (5Y)	98.50 / 98.65	5.85 / 5.81
FR87 (10Y)	98.50 / 98.60	6.71 / 6.69
FR88 (15Y)	96.60 / 97.20	6.61 / 6.54
FR83 (20Y)	100.10 / 100.40	7.49 / 7.46

Pada kondisi saat ini, investasi pada seri pendek dan menengah seperti FR86 dan FR87 dapat dipertimbangkan menjadi alternatif pilihan untuk investasi.

## TOP VOLUME BONDS

Government	26/03	Corporate	26/03
FR0070 (3Y)	IDR 1.1 T	Obl Bkljtn IV Tower Bersama Infrastructure Tahap III Tahun 2021 Seri B	IDR 300 M
FR0087 (10Y)	IDR 1.1 T	Obl Bkljtn I Indah Kiat Pulp & Paper Tahap IV Tahun 2021 Seri B	IDR 250 M
FR0061 (1Y)	IDR 884.6 M	Obl Bkljtn II Merdeka Copper Gold Tahap I Tahun 2021 Seri B	IDR 108 M

Source: Bloomberg

## Economic Calendar (G20)

date	country	event	period	cons	act	prior	revised
03/26 02:00	MX	Overnight Rate	Mar 25	4.00%	4.00%	4.00%	--
03/26 02:00	AR	Unemployment Rate	4Q	--	11.0%	11.7%	--
03/26 06:30	JN	Tokyo CPI Ex-Fresh Food YoY	Mar	-0.2%	-0.1%	-0.3%	--
03/26 14:00	UK	Retail Sales Inc Auto Fuel MoM	Feb	2.1%	2.1%	-8.2%	--
03/26 16:00	GE	IFO Expectations	Mar	95	100,4	94,2	95
03/26 16:00	GE	IFO Business Climate	Mar	93,2	96,6	92,4	92,7
03/26 16:00	IT	Consumer Confidence Index	Mar	100,3	100,9	101,4	--
03/26 16:00	IT	Manufacturing Confidence	Mar	99,5	101,2	99	99,5
03/26 19:30	US	Wholesale Inventories MoM	Feb P	0.8%	0.5%	1.3%	--
03/26 19:30	US	Personal Income	Feb	-7.2%	-7.1%	10.0%	10.1%
03/26 19:30	US	Personal Spending	Feb	-0.8%	-1.0%	2.4%	3.4%
03/26 21:00	US	U. of Mich. Sentiment	Mar F	83,6	84,9	83	--
03/29 15:30	UK	Mortgage Approvals	Feb	95.0k	--	99.0k	--
03/30 06:30	JN	Job-To-Applicant Ratio	Feb	1,09	--	1,1	--
03/30 06:30	JN	Jobless Rate	Feb	3.0%	--	2.9%	--
03/30 18:00	BZ	FGV Inflation IGPM MoM	Mar	3.20%	--	2.53%	--
03/30 19:00	GE	CPI MoM	Mar P	0.5%	--	0.7%	--
03/30 19:00	GE	CPI YoY	Mar P	1.7%	--	1.3%	--
03/30 21:00	US	Conf. Board Consumer Confidence	Mar	96,8	--	91,3	--
03/31 02:00	AR	Economic Activity Index YoY	Jan	-2.6%	--	-2.2%	--
03/31 02:00	AR	Economic Activity Index MoM	Jan	--	--	0.9%	--
03/31 06:50	JN	Industrial Production MoM	Feb P	-1.3%	--	4.3%	--
03/31 07:30	AU	Building Approvals MoM	Feb	5.0%	--	-19.4%	--
03/31 08:00	CH	Manufacturing PMI	Mar	51,2	--	50,6	--
03/31 13:00	UK	Nationwide House PX MoM	Mar	0.4%	--	0.7%	--
03/31 13:00	UK	Nationwide House Px NSA YoY	Mar	6.4%	--	6.9%	--
03/31 13:00	UK	GDP YoY	4Q F	-7.8%	--	-7.8%	--

## Economic Calendar (IND)

date	event	period	cons	act	prior	revised
03/01/2021 07:30	Markit Indonesia PMI Mfg	Feb	--	50.9	52.2	--
03/01/2021 11:00	CPI NSA MoM	Feb	0.10%	0.10%	0.26%	--
03/01/2021 11:00	CPI YoY	Feb	1.40%	1.38%	1.55%	--
03/01/2021 11:00	CPI Core YoY	Feb	1.53%	1.53%	1.56%	--
03/05/2021 10:00	Net Foreign Assets IDR	Feb	--	1,936.5t	1,906.0t	--
03/05/2021 10:00	Foreign Reserves	Feb	--	\$138.80b	\$138.00b	--
03/08/2021	Consumer Confidence Index	Feb	--	85.8	84.9	--
03/15/2021 11:00	Trade Balance	Feb	--	\$2,010m	\$1,959m	--
03/15/2021 11:00	Exports YoY	Feb	--	8.56%	12.24%	--
03/15/2021 11:00	Imports YoY	Feb	--	14.86%	-6.49%	--
03/15/2021 03/21	Local Auto Sales	Feb	--	49,202	52,910	--
03/18/2021 14:20	Bank Indonesia 7D Reverse Repo	Mar-18	--	3.50%	3.50%	--
04/01/2021 07:30	Markit Indonesia PMI Mfg	Mar	--	--	50.9	--
04/01/2021 11:00	CPI YoY	Mar	--	--	1.38%	--

2021

## Global Covid-19 (Top 5 + IND)

Data per 28 Maret 2021

Kasus

Meninggal

Sembuh



**Brazil**

12,490,362

310,694

10,879,627

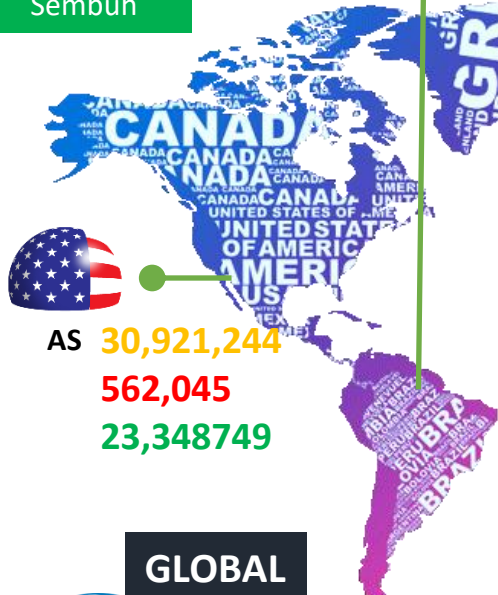


**Rusia**

4,519,832

97,740

4,139,128



**France**

4,508,575

94,465

289,350



**Indonesia**

1,496,085

40,449

1,331,400



**India**

11,978,240

161,617

11,324,278



GLOBAL

127,446,532

2,791,593

102,698,271

Sumber : [worldometers.info/coronavirus/](http://worldometers.info/coronavirus/)

## IND Top 5 Covid-19



sumber:

1. WHO Covid-19 Situation Report
2. Kementerian Kesehatan Indonesia
3. [gisanddata.maps.arcgis.com](https://gisanddata.maps.arcgis.com)

Provinsi	Kasus	Meninggal	%Meninggal	Sembuh	% Sembuh
DKI	373,761	6,249	1.67%	362,931	97.10%
Jabar	243,749	3,023	1.24%	215,025	88.22%
Jateng	166,267	7,096	4.27%	122,955	73.95%
Jatim	137,477	9,405	6.84%	121,844	88.63%
Kaltim	62,161	1,471	2.37%	56,947	91.61%
Lainnya	512,670	13,205	2.58%	451,698	91.62%
<b>Total</b>	<b>1,496,085</b>	<b>40,449</b>	<b>2.71%</b>	<b>1,331,400</b>	<b>90.18%</b>

Sumber : [covid19.go.id](https://covid19.go.id)

## Disclaimer

This report has been prepared by PT.Bank Rakyat Indonesia (PERSERO), Tbk on behalf of itself and its affiliated companies and is provided for information purposes only. Under no circumstances is it to be used or considered as an offer to sell, or a solicitation of any offer to buy. This report has been produced independently and the forecasts, opinions and expectations contained herein are entirely those of PT.Bank Rakyat Indonesia (PERSERO), Tbk.