

Daily Market Watch

Headlines

Pada hari Kamis (27/08), Rupiah ditutup menguat terbatas terhadap USD dibandingkan penutupan hari sebelumnya di *level* 14,660 dengan kurs acuan JISDOR di *level* 14,714. Penguatan Rupiah terjadi menjelang penutupan pasar spot setelah sepanjang hari berada di zona merah. Pidato Gubernur The Fed, Jerome Powell, mengenai “*Monetary Policy Framework Review*” masih menjadi perhatian para pelaku pasar. Selain itu, harga SBN ditutup bergerak bervariasi untuk semua seri *benchmark* dengan kenaikan *yield* terbesar di tenor 10 dan 15 tahun. Koreksi harga SBN dipengaruhi oleh kenaikan kasus positif Corona harian yang mencapai 820 orang dalam sehari. Investor melihat adanya peluang perpanjangan PSBB yang akan dilakukan oleh Pemprov DKI. Perpanjangan PSBB dianggap oleh investor dapat memperlambat pemulihan ekonomi.

Market Sentiment

Pada perdagangan hari Jumat (28/08), Rupiah diprediksi bergerak terhadap USD pada *range* 14,650-14,800.

Domestic News

Pemerintah mulai merancang skema pembagian vaksin massal pada tahun 2021. Vaksinasi massal akan dilakukan pada awal tahun 2021 ketika vaksin telah ditemukan. Untuk saat ini, pengujian vaksin telah sampai di fase 3 dan diprediksikan akan tersedia pada awal 2021. Nantinya vaksinasi akan dilakukan secara gratis kepada seluruh masyarakat Indonesia. Pemerintah akan menggunakan data BPJS Kesehatan untuk program vaksinasi. Pemerintah mengajukan untuk masyarakat yang mampu agar membiayai secara mandiri.

Global News

Kamis (27/08), eskalasi ketegangan AS-China di Laut China Selatan semakin meningkat. AS memberikan sanksi terhadap 24 perusahaan China dengan memasukkan perusahaan-perusahaan tersebut ke dalam daftar hitam. Perusahaan tersebut dituduh terlibat dalam pembangunan dan operasi militer China di Laut China Selatan.

AS menuduh China memiliterisasi Laut China Selatan serta mencoba mengintimidasi negara-negara di Asia Tenggara. China mengklaim bahwa mereka hanya menjaga kedaulatan teritorialnya. China merespon kehadiran kapal perang AS dengan meluncurkan 4 rudal balistik untuk peringatan kepada AS agar tidak ikut campur urusan China di Laut China Selatan. Ketegangan ini semakin memperburuk hubungan kedua negara sehingga perdamaian kedua negara menjadi semakin sulit untuk tercapai.

Foreign Currency VS IDR

IDR	26/08	27/08	Δ%
USD	14,672	14,660	0.08%
EUR	17,323	17,349	0.15%
SGD	10,720	10,745	0.23%
JPY	138.07	138.29	0.16%

Source: Reuters

USD VS IDR

Opening	Highest	Lowest	Closed
14,600	14,730	14,600	14,660

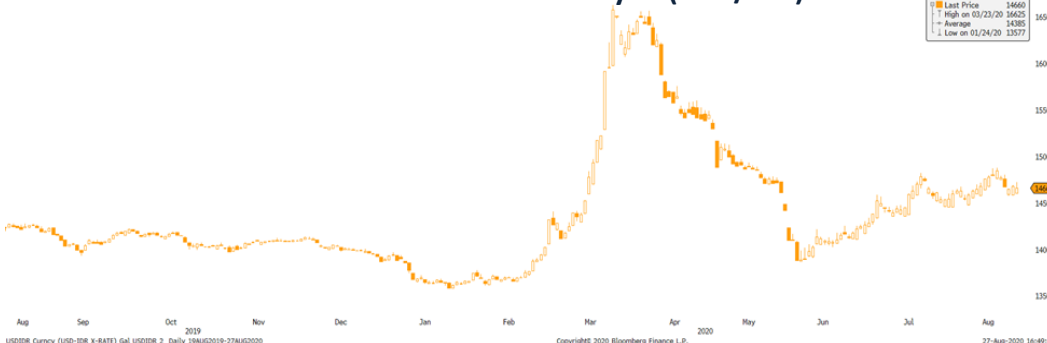
USD/IDR Curve VS NDF



Source: Bloomberg

Non Deliverable Forward 1M (NDF) pada hari Kamis (27/08) berada di *level* 14,671, turun sebesar 24 bps dibandingkan *level* NDF pada hari Rabu (26/08).

Technical Analysis (USD/IDR)



Source: Bloomberg

Support

Support 1 : 14,533
Support 2 : 14,411

Resistance

Resistance 1 : 14,930
Resistance 2 : 15,000

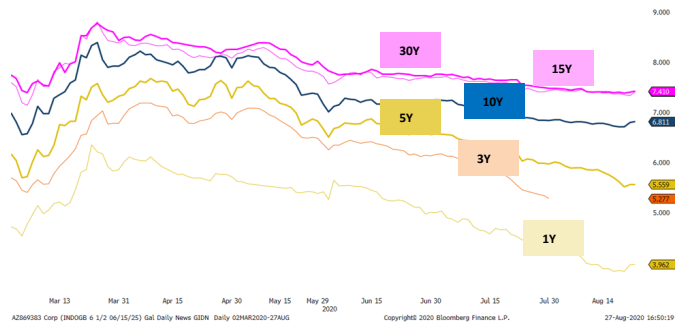
Prediksi

14,650 – 14,800

Benchmark (Yield%)

Seri Benchmark	26/08	27/08	Δ%
FR81 (5Y)	5.51	5.51	0.00%
FR82 (10Y)	6.75	6.77	0.30%
FR80 (15Y)	7.28	7.31	0.41%
FR83 (20Y)	7.36	7.35	-0.14%

Govt. Bonds IDR (daily/3m)



Source: Bloomberg

Pada hari Kamis (27/08) SBN cenderung bergerak bervariasi dengan kenaikan yield untuk tenor 10 dan 15 tahun masing-masing sebesar 2 dan 3 bps sedangkan untuk tenor 20 tahun turun 1 bps. Variasi pergerakan SBN pada hari Kamis (27/08) disebabkan oleh kenaikan kasus positif corona secara harian di DKI Jakarta. Investor melihat adanya peluang perpanjangan PSBB yang akan menghambat pemulihan ekonomi akibat pandemi corona. Selain itu sentimen terhadap Pidato di atas, Jerome Powell menjadi penggerak instrumen surat utang karena AS diprediksi akan meningkatkan target inflasi diatas 2%.

Indicative Price & Recommendation

Seri Benchmark	Price	Yield (%)
FR81 (5Y)	103.90 / 104.15	5.56 / 5.50
FR82 (10Y)	101.40 / 101.50	6.81 / 6.79
FR80 (15Y)	101.30 / 101.60	7.35 / 7.32
FR83 (20Y)	101.20 / 102.50	7.38 / 7.35

Disclaimer: *Harga indikatif BRI dapat berubah sesuai pergerakan pasar
Pada kondisi tersebut, investasi pada seri menengah dan panjang seperti FR78, FR82, FR59, FR64, FR87, FR80, dan FR83 bisa dipertimbangkan menjadi alternatif pilihan untuk investasi.

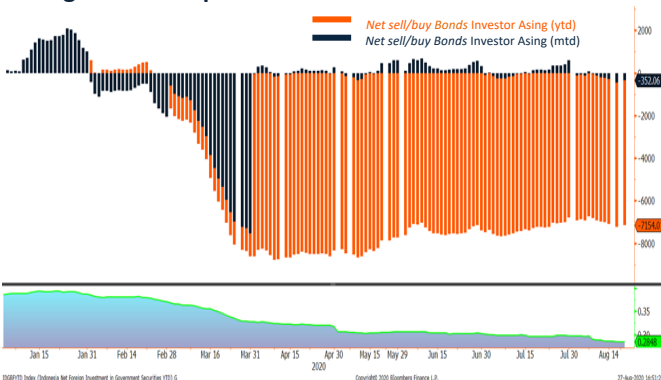
History Bond Index (%)

	UST		Gov. Bond IDR		Gov. Bond USD	
	26/08	27/08	26/08	27/08	26/08	27/08
1Y	0.12	0.11	3.94	3.96	0.90	0.90
5Y	0.31	0.27	5.54	5.55	1.42	1.42
10Y	0.70	0.67	6.77	6.81	2.20	2.19
30Y	1.41	1.39	7.38	7.41	3.17	3.16

Spread (ΔUST)

	Gov. Bond IDR	Gov. Bond USD
10Y	614 bps	152 bps

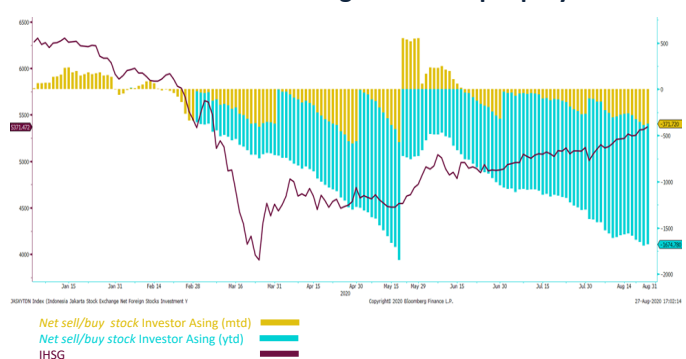
Foreign Ownership Bonds



Source : Bloomberg

Pada hari Selasa (25/08) secara Year to date foreign ownership net sell sebesar USD 7,154.01 juta, namun secara Month to Date terdapat net buy investor asing sebesar US\$ 352.06 Juta. Rasio kepemilikan asing di level 28.48%.

Foreign Ownership Equity vs IHSG



Source: Bloomberg

Indeks Harga Saham Gabungan (IHSG) pada hari Kamis (27/08) ditutup menguat sebesar 0.58% ke level 5,371.47. Tercatat 211 saham menguat, 223 saham melemah dan 166 saham tidak mengalami perubahan harga dibandingkan penutupan hari sebelumnya. Volume perdagangan tercatat sebesar Rp 10.06 Triliun. Adapun investor asing net sell sebesar Rp 728 Miliar.

Top Volume Bonds

Government 27/08		Corporate 27/08	
FR0081(5Y)	IDR 4.48 T	Obligasi Berkelanjutan II Waskita Karya Tahap III Tahun 2017 seri B	IDR 179 M
FR082(10Y)	IDR 3.53 T	Obligasi Berkelanjutan II PTPP Tahap II Tahun 2019 Seri B	IDR 164 M
FR0087(11Y)	IDR 1.63 T	Obligasi Berkelanjutan I Indah Kiat Pulp & Paper Tahap I Tahun 2020 Seri B	IDR 158 M

Source: Bloomberg

Economic Calendar (G20)

date	country	event	period	cons	act	prior	revised
08/26 13:45	FR	Consumer Confidence	Aug	94	94	94	--
08/26 18:00	US	MBA Mortgage Applications	Aug 21	--	-6.5%	-3.3%	--
08/26 19:30	US	Durable Goods Orders	Jul P	4.8%	11.2%	7.6%	7.7%
08/27 11:30	JN	All Industry Activity Index MoM	Jun	6.3%	6.1%	-3.5%	-4.1%
08/27 15:00	EC	M3 Money Supply YoY	Jul	9.2%	10.2%	9.2%	--
08/27 19:30	US	GDP Annualized QoQ	2Q S	-32.5%	-31.7%	-32.9%	--
08/27 19:30	US	Initial Jobless Claims	Aug 22	1000k	1006k	1106k	--
08/28 06:30	JN	Tokyo CPI Ex-Fresh Food YoY	Aug	0.3%	--	0.4%	--
08/28 13:45	FR	CPI YoY	Aug P	0.1%	--	0.8%	--
08/28 13:45	FR	GDP QoQ	2Q F	-13.8%	--	-13.8%	--
08/28 13:45	FR	GDP YoY	2Q F	-19.0%	--	-19.0%	--
08/28 19:30	US	Personal Income	Jul	-0.4%	--	-1.1%	--
08/28 19:30	US	Wholesale Inventories MoM	Jul P	-0.9%	--	-1.4%	--
08/28 19:30	US	Personal Spending	Jul	1.5%	--	5.6%	--
08/28 20:45	US	MNI Chicago PMI	Aug	52.6	--	51.9	--
08/28 21:00	US	U. of Mich. Sentiment	Aug F	72.8	--	72.8	--
08/31 06:50	JN	Industrial Production MoM	Jul P	5.8%	--	1.9%	--
08/31 08:00	CH	Manufacturing PMI	Aug	51.1	--	51.1	--
08/31 19:00	GE	CPI MoM	Aug P	0.0%	--	-0.5%	--
08/31 19:00	GE	CPI YoY	Aug P	0.1%	--	-0.1%	--
09/01 06:30	JN	Jobless Rate	Jul	3.0%	--	2.8%	--
09/01 06:30	JN	Job-To-Applclicant Ratio	Jul	1.08	--	1.11	--
09/01 06:50	JN	Capital Spending YoY	2Q	--	--	0.1%	--
09/01 07:30	JN	Jibun Bank Japan PMI Mfg	Aug F	--	--	46.6	--
09/01 08:45	CH	Caixin China PMI Mfg	Aug	52.3	--	52.8	--
09/01 14:50	FR	Markit France Manufacturing PMI	Aug F	--	--	49	--
09/01 14:55	GE	Markit/BME Germany Manufacturing PMI	Aug F	53	--	53	--
09/01 14:55	GE	Unemployment Change (000's)	Aug	-15.0k	--	-18.0k	--
09/01 15:00	EC	Markit Eurozone Manufacturing PMI	Aug F	--	--	51.7	--
09/01 15:30	UK	Mortgage Approvals	Jul	55.0k	--	40.0k	--
09/01 15:30	UK	Markit UK PMI Manufacturing SA	Aug F	55.3	--	55.3	--
09/01 16:00	EC	CPI MoM	Aug P	--	--	-0.4%	--
09/01 20:45	US	Markit US Manufacturing PMI	Aug F	--	--	53.6	--
09/01 21:00	US	ISM Manufacturing	Aug	54.5	--	54.2	--

Economic Calendar (IND)

date	event	period	cons	act	prior	revised
08/18 11:00	Exports YoY	Jul	-14.30%	-9.90%	2.28%	2.09%
08/19 14:20	Bank Indonesia 7D Reverse Repo	Aug 19	4.00%	4.00%	4.00%	--
09/01 07:30	Markit Indonesia PMI Mfg	Aug	--	--	46.9	--
09/01 11:00	CPI YoY	Aug	--	--	1.54%	--

Global Covid-19 (Top 5 + IND)

Data per 27 Agustus 2020 (17.30 WIB)

Kasus

Meninggal

Sembuh



Brazil
3,717,156
117,665
3,082,447



Rusia
972,972
16,758
790,629



AS
5,822,934
179,735
2,084,465



South Africa
615,701
13,502
525,242



Indonesia
162,884
7,064
118,575



GLOBAL

23,194,501
826,158
15,816,813

Sumber : gisanddata.maps.arcgis.com

IND Top 5 Covid-19



Data per 27 Agustus 2020 (17.30 WIB)

Provinsi	Kasus	Meninggal	% Meninggal	Sembuh	% Sembuh
DKI	35,453	1,135	3.20%	26,750	75.45%
Jatim	31,329	2,252	7.19%	24,649	78.68%
Jateng	12,973	904	6.97%	8,366	64.49%
Sulsel	11,638	350	3.01%	8,801	75.62%
Jabar	9,848	263	2.67%	5,911	60.02%
Lainnya	61,643	2,160	3.50%	44,098	71.54%
Total	162,884	7,064	4.34%	118,575	72.80%

Sumber : infeksiemerging.kemkes.go.id



sumber:
1. WHO Covid-19 Situation Report
2. Kementerian Kesehatan Indonesia
3. gisanddata.maps.arcgis.com

Disclaimer

This report has been prepared by PT.Bank Rakyat Indonesia (PERSERO),Tbk on behalf of itself and its affiliated companies and is provided for information purposes only. Under no circumstances is it to be used or considered as an offer to sell, or a solicitation of any offer to buy. This report has been produced independently and the forecasts, opinions and expectations contained herein are entirely those of PT.Bank Rakyat Indonesia (PERSERO),Tbk.