



TODAY'S NEWS

Pada hari Selasa (27/07), Rupiah dibuka di *level* 14,450/14,497 dan ditutup di *level* 14,492.5 (*prior*: 14,482.5) dengan kurs acuan JISDOR di *level* 14,489 (*prior*: 14,494). *Durable Goods Orders* AS bulan Juni mengalami peningkatan sebesar 0.8% *mom* (*prior*: 3.2%, *surv*: 2.1%). Kenaikan tersebut didorong oleh ekonomi AS yang mulai membaik sehingga permintaan meningkat walaupun terkendala kekurangan *supply* dan tenaga kerja. Sementara itu, *International Monetary Fund* (IMF) menurunkan proyeksi pertumbuhan ekonomi Indonesia tahun 2021 ke *level* 4.3% (*prior*: 4.9%) seiring gelombang infeksi yang meningkat sehingga ada penurunan aktivitas perekonomian.

Market Sentiment

Pada perdagangan hari Rabu (28/07), Rupiah diprediksi bergerak terhadap USD pada *range* **14,470 - 14,510**.

Global News

Rilis data *Durable Goods Orders* AS bulan Juni mengalami peningkatan sebesar 0.8% *mom* (*prior*: 3.2%, *surv*: 2.1%) sejalan dengan data *Core Durable Goods Orders* AS yang naik 0.3% *mom* (*prior*: 0.5%, *surv*: 0.8%). Pemulihan ekonomi menyebabkan permintaan meningkat meskipun terkendala kekurangan *supply* dan tenaga kerja. Kekurangan tersebut diproyeksi berlanjut hingga akhir tahun sehingga berpotensi menghambat pertumbuhan ekonomi AS. Sementara itu indeks keyakinan konsumen AS bulan Juli cenderung stagnan di *level* 129.1 (*prior*: 128.9, *surv*: 123.9). Data tersebut menunjukkan optimisme konsumen yang stabil terhadap pertumbuhan ekonomi AS yang akan meningkat didorong oleh pengeluaran konsumen.

Domestic News

Dana Moneter Internasional atau *International Monetary Fund* (IMF) menurunkan proyeksi pertumbuhan ekonomi Indonesia tahun 2021 ke *level* 4.3% atau turun 0.6% poin dari perkiraan sebelumnya sebesar 4.9%. Indonesia yang digolongkan sebagai bagian dari grup ASEAN-5 pertumbuhan ekonominya diperkirakan turun seiring dengan gelombang infeksi yang meningkat sehingga ada penurunan aktivitas perekonomian. Bank Pembangunan Asia atau Asian Development Bank (ADB) memiliki *outlook* yang sama yaitu penurunan proyeksi pertumbuhan ekonomi Indonesia di tahun 2021. Lembaga tersebut memperkirakan pertumbuhan ekonomi Indonesia di tahun 2021 hanya 4.1%. Proyeksi tersebut turun dari prediksi sebelumnya yang sebesar 4.5%.

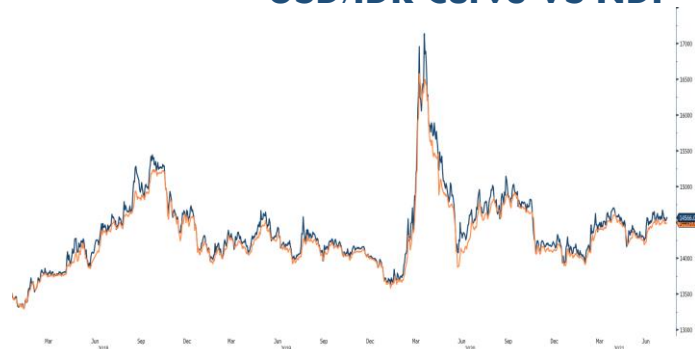
Foreign Currency VS IDR

IDR	26/07	27/07	Δ%
USD	14,482.5	14,492.5	0.07%
EUR	17,065	17,077	0.07%
SGD	10,643	10,650	0.07%
JPY	131.40	131.65	0.19%

USD VS IDR

Opening	Highest	Lowest	Closed
14,473.5	14,505	14,480	14,492.5

USD/IDR Curve VS NDF



Source: Bloomberg

Non-Deliverable Forward 1M (NDF) pada hari Selasa (27/07) berada di *level* 14,559 (*prior*: 14,561) turun 2 *bps* dibandingkan hari Senin (26/07)

FOREX HIGHLIGHT



Technical Analysis (USD/IDR)

- Support**
Support 1 : 14,415
Support 2 : 14,393
- Resistance**
Resistance 1 : 14,575
Resistance 2 : 14,607
- Prediksi**
14,470 – 14,510

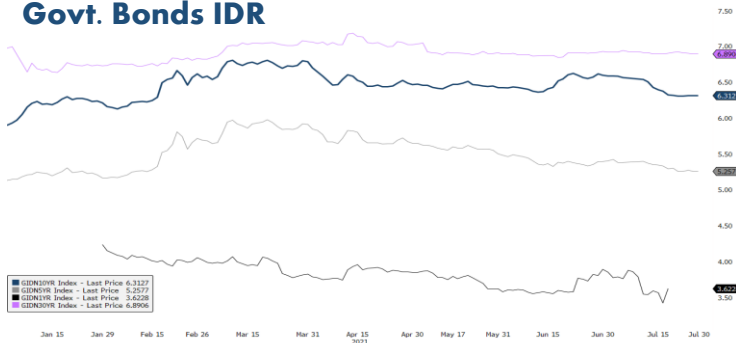


Source: Bloomberg

Harga obligasi berdenominasi Rupiah pada Selasa (27/07) bergerak *sideways* dengan kecenderungan menguat.. Harga SUN seri acuan meningkat hingga 60 bps dengan *yield* SUN tenor 15 tahun (FR0088) turun tipis 1 bps ke *level* 6.35%. Sementara itu, pemerintah memenangkan lelang SBSN pada Selasa (27/07) sebesar Rp 13.15 triliun atau lebih besar dari target indikatif sebesar Rp 12 triliun dengan total penawaran masuk sebesar Rp 56 triliun. Nominal yang dimenangkan meningkat dari lelang SBSN sebelumnya pada Selasa (13/07) sebesar Rp 12.5 triliun karena tingkat likuiditas yang masih tinggi.

BOND MARKET HIGHLIGHTS

Govt. Bonds IDR

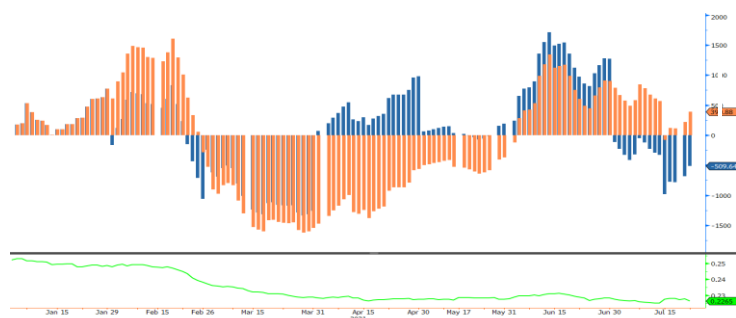


Source: Bloomberg

Benchmark (Yield%)

Seri Benchmark	26/07	27/07	Δ
FR86 (5Y)	5.23	5.23	-
FR87 (10Y)	6.29	6.29	-
FR88 (15Y)	6.36	6.35	- 1 bps
FR83 (20Y)	7.09	7.08	- 1 bps

Foreign Ownership Bonds



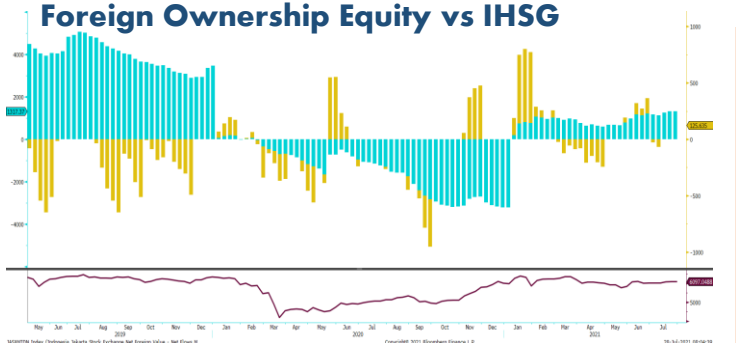
Source: Bloomberg

History Bond Index

	UST		Gov. Bond IDR		Gov. Bond USD	
	26/07	27/07	26/07	27/07	26/07	27/07
1Y	0.06	0.06	3.62	3.62	0.60	0.56
5Y	0.69	0.69	5.27	5.26	1.38	1.39
10Y	1.24	1.24	6.31	6.31	2.14	2.17
30Y	1.88	1.90	6.90	6.89	3.25	3.28

Pada hari Jumat (23/07) secara *ytd foreign ownership net buy* sebesar eq. USD 390.88 juta (*prior*: USD 216.83 juta), dengan rasio kepemilikan asing turun di level 22.65% (*prior*: 22.77%)

Foreign Ownership Equity vs IHSG



Source: Bloomberg

Indeks Harga Saham Gabungan (IHSG) ditutup melemah 9.34 poin atau 0.15% ke 6,097.04 pada akhir perdagangan Selasa (27/07). Sebanyak 198 saham menguat, 290 saham turun, dan 167 saham stagnan. Total volume perdagangan saham di bursa mencapai 21.23 miliar saham dengan total nilai Rp 12.45 triliun. Adapun investor asing mencatatkan pembelian bersih atau *net buy* sebesar Rp. 46.38 miliar di seluruh pasar.

Spread (ΔUST)

	Gov. Bond IDR	Gov. Bond USD
10Y	506	91

Indicative Price & Recommendation

Seri Benchmark	Price	Yield
FR86 (5Y)	100.99 / 101.24	5.26 / 5.20
FR87 (10Y)	101.32 / 101.67	6.31 / 6.26
FR88 (15Y)	98.75 / 99.36	6.38 / 6.32
FR83 (20Y)	104.00 / 104.61	7.11 / 7.05

Pada kondisi saat ini, investasi pada seri pendek seperti FR86 dan FR87 dapat dipertimbangkan menjadi alternatif pilihan untuk investasi.

TOP VOLUME BONDS

Government	27/07	Corporate	27/07
FR0086 (5 Y)	IDR 2.14 T	Obligasi Berkelanjutan I Indah Kiat Pulp & Paper Tahap III Tahun 2020 Seri B	IDR 172 M
FR0087 (10 Y)	IDR 1.34 T	Obligasi Berkelanjutan I Bank BTN Tahap II Tahun 2013	IDR 100 M
FR0091 (11 Y)	IDR 930 M	Obligasi Berkelanjutan V Sarana Multigriya Finansial Tahap III Tahun 2020 Seri B	IDR 90 M

Source: Bloomberg

Economic Calendar (G20)

date	country	event	period	cons	act	prior	revised
07/27 15:00	EC	M3 Money Supply YoY	Jun	8.2%	8.3%	8.4%	8.5%
07/27 19:30	US	Durable Goods Orders	Jun P	2.2%	0.8%	2.3%	3.2%
07/27 19:30	US	Durables Ex Transportation	Jun P	0.8%	0.3%	0.3%	0.5%
07/27 20:00	US	FHFA House Price Index MoM	May	1.6%	1.7%	1.8%	--
07/27 21:00	US	Conf. Board Consumer Confidence	Jul	123.9	129.1	127.3	128.9
07/27 21:00	US	Richmond Fed Manufact. Index	Jul	20	27	22	26
07/28 12:00	JN	Leading Index CI	May F	--	--	102.6	--
07/28 13:00	UK	Nationwide House Px MoM	Jul	0.3%	--	0.7%	--
07/28 13:00	UK	Nationwide House Px NSA YoY	Jul	11.9%	--	13.4%	--
07/28 13:00	GE	GfK Consumer Confidence	Aug	1	--	-0.3	--
07/28 18:00	US	MBA Mortgage Applications	Jul 23	--	--	-4.0%	--
07/28 19:30	US	Wholesale Inventories MoM	Jun P	1.1%	--	1.3%	--
07/29 01:00	US	FOMC Rate Decision (Upper Bound)	Jul 28	0.25%	--	0.25%	--
07/29 14:55	GE	Unemployment Change (000's)	Jul	-29.0k	--	-38.0k	--
07/29 14:55	GE	Unemployment Claims Rate SA	Jul	5.8%	--	5.9%	--
07/29 15:30	UK	Mortgage Approvals	Jun	84.5k	--	87.5k	--
07/29 16:00	EC	Consumer Confidence	Jul F	--	--	-4.4	--
07/29 19:00	GE	CPI MoM	Jul P	0.6%	--	0.4%	--
07/29 19:00	GE	CPI YoY	Jul P	3.2%	--	2.3%	--
07/29 19:00	GE	CPI EU Harmonized MoM	Jul P	0.4%	--	0.4%	--
07/29 19:00	GE	CPI EU Harmonized YoY	Jul P	2.9%	--	2.1%	--
07/29 19:30	US	GDP Annualized QoQ	2Q A	8.5%	--	6.4%	--
07/29 19:30	US	Personal Consumption	2Q A	10.5%	--	11.4%	--
07/29 19:30	US	GDP Price Index	2Q A	5.4%	--	4.3%	--
07/29 19:30	US	Core PCE QoQ	2Q A	6.1%	--	2.5%	--
07/29 19:30	US	Initial Jobless Claims	Jul 24	385k	--	419k	--
07/29 19:30	US	Continuing Claims	Jul 17	3189k	--	3236k	--
07/29 20:45	US	Langer Consumer Comfort	Jul 25	--	--	51.5	--
07/29 21:00	US	Pending Home Sales MoM	Jun	0.2%	--	8.0%	--
07/30 06:30	JN	Jobless Rate	Jun	3.0%	--	3.0%	--
07/30 06:30	JN	Job-To-Applicant Ratio	Jun	1.1	--	1.09	--
07/30 06:50	JN	Industrial Production MoM	Jun P	5.0%	--	-6.5%	--

Economic Calendar (IND)

date	event	period	cons	act	prior	revised
07/08/ 10:41	Consumer Confidence Index	Jun	--	107.4	104.4	--
07/14/ 16:13	Local Auto Sales	Jun	--	72720	54815	--
07/15/ 11:00	Trade Balance	Jun	\$2245m	\$1316m	\$2361m	\$2698m
07/15/ 11:00	Exports YoY	Jun	48.45%	54.43%	58.74%	61.97%
07/15/ 11:00	Imports YoY	Jun	44.94%	60.12%	68.68%	68.69%
07/22/ 14:20	Bank Indonesia 7D Reverse Repo	22-Jul	3.50%	3.50%	3.50%	--
08/02/ 07:30	Markit Indonesia PMI Mfg	Jul	--	--	53.5	--
08/02/ 11:00	CPI NSA MoM	Jul	--	--	-0.16%	--
08/02/ 11:00	CPI YoY	Jul	--	--	1.33%	--
08/02/ 11:00	CPI Core YoY	Jul	--	--	1.49%	--
08/02/ 08/06	Danareksa Consumer Confidence	Jul	--	--	--	--
08/05/ 11:00	GDP YoY	2Q	--	--	-0.74%	--
08/05/ 11:00	GDP QoQ	2Q	--	--	-0.96%	--

2021

Global Covid-19 (Top 5 + IND)

Data per 27 Juli 2021



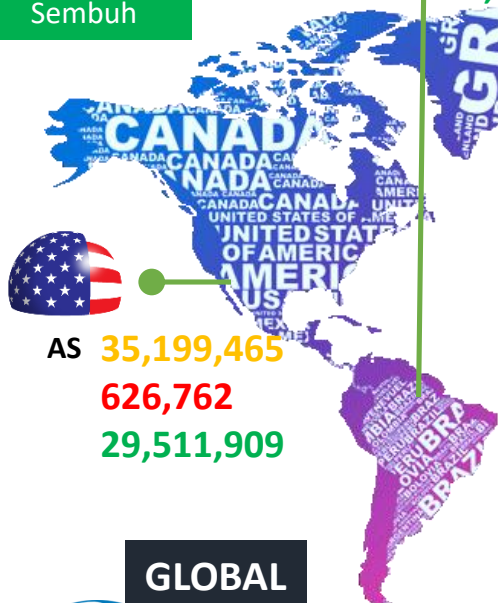
- Kasus
- Meninggal
- Sembuh



Brazil
19,749,073
551,906
18,466,822



Russia
6,172,812
155,380
5,526,950



AS **35,199,465**
626,762
29,511,909



India
31,483,411
422,054
30,665,390

GLOBAL



195,932,423
4,192,202
177,628,773



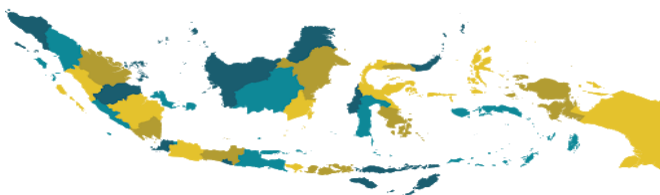
Perancis
6,026,115
111,695
5,682,998



Indonesia
3,239,936 (+45,203)
86,835 (+2,069)
2,596,820 (+47,128)

Sumber : worldometers.info/coronavirus/

IND Top 5 Covid-19



sumber:
 1. WHO Covid-19 Situation Report
 2. Kementerian Kesehatan Indonesia
 3. gisandata.maps.arcgis.com

Provinsi	Kasus	Meninggal	% Meninggal	Sembuh	% Sembuh
DKI	798,505	11,783	1.48%	746,251	93.46%
Jabar	582,027	8,693	1.49%	446,715	76.75%
Jateng	363,148	17,477	4.81%	284,299	78.29%
Jatim	363,148	18,892	5.20%	286,594	78.92%
DIY	110,177	3,104	2.82%	72,316	65.64%
Lainnya	1,022,931	26,886	2.63%	760,645	74.36%
Total	3,239,936	86,835	2.68%	2,596,820	80.15%

Sumber : covid19.go.id

Disclaimer

This report has been prepared by PT.Bank Rakyat Indonesia (PERSERO), Tbk on behalf of itself and its affiliated companies and is provided for information purposes only. Under no circumstances is it to be used or considered as an offer to sell, or a solicitation of any offer to buy. This report has been produced independently and the forecasts, opinions and expectations contained herein are entirely those of PT.Bank Rakyat Indonesia (PERSERO), Tbk.