



TODAY'S NEWS

Pada hari Selasa (27/04), Rupiah dibuka di level 14,470/14,500 dengan kejadian pertama di 14,495 dan kurs acuan JISDOR di level 14,497 (prior : 14,489). Rupiah diperdagangkan pada range 14,475-14,510. Total *incoming bid* pada lelang SUN hari Selasa (27/04) mengalami peningkatan sebesar 22.8% dibandingkan lelang SUN periode sebelumnya (13/04) yang dipengaruhi oleh kondisi global yang membaik dan juga *sovereign rating* Indonesia yang terjaga. Dari sisi global, rilis data kinerja emiten keuangan masih menjadi salah satu perhatian investor. Investor juga masih menanti *FOMC meeting* yang rencananya akan diselenggarakan pada hari Kamis (29/04) terkait arah kebijakan moneter The Fed.

Market Sentiment

Pada perdagangan hari Rabu (28/04), Rupiah diprediksi bergerak terhadap USD pada range **14,480 – 14,550**.

Global News

Bursa saham Amerika Serikat (AS) ditutup bervariasi pada penutupan perdagangan hari Selasa (27/04) merespon rencana rilis data kinerja keuangan emiten per kuartal I - 2021. Indeks *Dow Jones Industrial Average* melemah 0.13% menjadi 33,939, indeks *S&P 500* melemah 0.14% ke level 4,181 dan indeks *Nasdaq* menguat 0.32% ke level 14,093. Sementara itu, pelaku pasar juga memperkirakan tidak akan ada perubahan dalam kebijakan moneter dimana level suku bunga acuan yang tetap di level 0 - 0.25% dan juga program pembelian aset sebesar US\$ 120 miliar per bulan masih akan dipertahankan. Namun, investor juga masih menanti komentar Jerome Powell (29/04) terkait dengan inflasi yang akan mempengaruhi pergerakan imbal hasil (*yield*) obligasi pemerintah AS.

Domestic News

Pada hari Selasa (27/04), pemerintah kembali menyelenggarakan lelang SUN terhadap 7 seri dengan total *incoming bid* sebesar Rp. 52 T, lebih tinggi dibandingkan *incoming bid* lelang SUN sebelumnya (13/04) sebesar Rp. 42 T. Adapun seri paling banyak diminati investor yaitu seri FR0087 dengan total penawaran yang masuk sebesar Rp. 19 T. Kondisi pasar global yang membaik, didukung dengan afirmasi *sovereign rating* Indonesia oleh S&P di BBB *outlook* negatif, mempengaruhi *demand* investor. *Cost of borrowing* pemerintah juga turun yang tercermin dari penurunan *yield* rata-rata tertimbang (WAY) sebesar 3 - 9 bps pada semua seri lelang SUN di tanggal 27 April 2021.



FOREX HIGHLIGHT

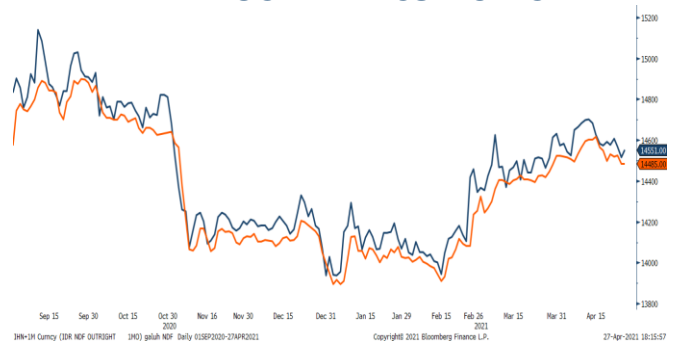
Foreign Currency VS IDR

IDR	26/04	27/04	Δ%
USD	14,485	14,485	0.00%
EUR	17,514	17,468	-0.26%
SGD	10,926	10,919	-0.06%
JPY	134.48	133.70	-0.58%

USD VS IDR

Opening	Highest	Lowest	Closed
14,475	14,510	14,475	14,485

USD/IDR Curve VS NDF



Source: Bloomberg

Non-Deliverable Forward 1M (NDF) pada hari Selasa (27/04) berada di level 14,551, (prior : 14,514) naik 47 bps dibandingkan level NDF pada hari Senin (26/04).

Technical Analysis (USD/IDR)



Source: Bloomberg

Support

Support 1 : 14,440
Support 2 : 14,400

Resistance

Resistance 1 : 14,520
Resistance 2 : 14,560

Prediksi

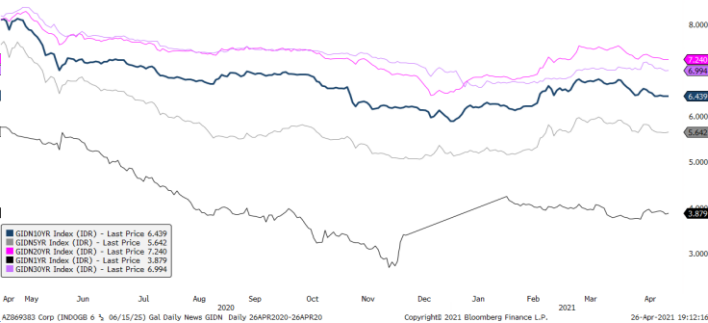
14,480 – 14,550



BOND MARKET HIGHLIGHTS

Harga obligasi berdenominasi Rupiah bergerak *sideways* dengan kecenderungan mengalami pelemahan pada perdagangan hari Selasa (27/04). *Yield* SUN seri acuan melemah pada kisaran 2 – 5 bps dengan *yield* SUN bertenor 10 tahun (FR0087) naik 2 bps ke level 6.45. Meskipun terjadi peningkatan penawaran pada lelang SUN hari Selasa (27/04), kekhawatiran atas peningkatan kasus covid-19 terutama di India menjadi salah satu perhatian investor. Sementara itu, *yield* obligasi pemerintah acuan Amerika Serikat (AS) bertenor 10 tahun dalam sebulan terakhir mengalami penurunan dan saat ini berada di kisaran level 1.5%. Melandainya *yield* obligasi pemerintah AS didorong oleh berkurangnya kekhawatiran pelaku pasar di global terkait kenaikan inflasi di AS

Govt. Bonds IDR

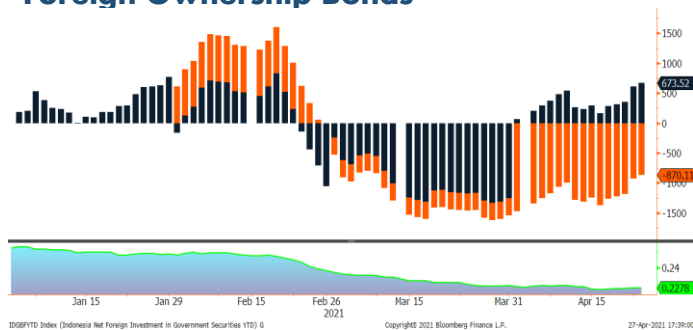


Source: Bloomberg

Benchmark (Yield%)

Seri Benchmark	26/04	27/04	Δ
FR86 (5Y)	5.60	5.65	+ 5 bps
FR87 (10Y)	6.43	6.45	+ 2 bps
FR88 (15Y)	6.41	6.43	+ 2 bps
FR83 (20Y)	7.20	7.23	+ 3 bps

Foreign Ownership Bonds



Source: Bloomberg

Pada hari Jumat (23/04) secara *Year to date foreign ownership net sell* sebesar eq. USD 870.11 juta, dengan rasio kepemilikan asing naik menjadi sebesar 22.78%.

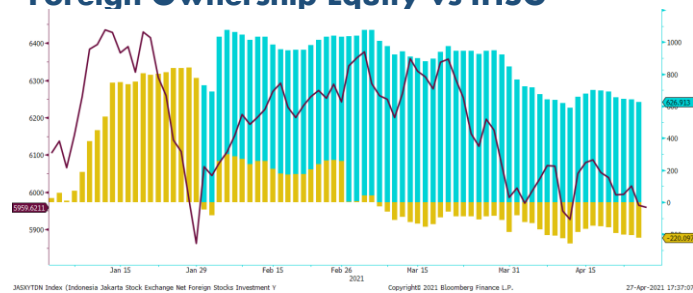
History Bond Index

	UST		Gov. Bond IDR		Gov. Bond USD	
	26/04	27/04	26/04	27/04	26/04	27/04
1Y	0.05	0.05	3.88	3.87	0.68	0.68
5Y	0.83	0.85	5.64	5.68	1.66	1.66
10Y	1.57	1.58	6.44	6.47	2.19	2.24
30Y	2.25	2.26	6.99	7.06	3.40	3.44

Spread (ΔUST)

	Gov. Bond IDR	Gov. Bond USD
10Y	489	66

Foreign Ownership Equity vs IHSG



Source: Bloomberg

Pada hari Selasa (27/04) Indeks Harga Saham Gabungan (IHSG) ditutup di level 5,959.62, melemah 5.20 poin atau 0.09% dibanding Senin (26/04). Total transaksi sebesar Rp. 10 triliun dengan investor asing mencatatkan jual bersih atau *net sell* di seluruh pasar sebesar Rp. 226.57 miliar. Terdapat 193 saham menguat, 300 saham terkoreksi, dan 141 lainnya stagnan. Hanya sektor *IDX Health* yang melemah 0.13%.

Indicative Price & Recommendation

Seri Benchmark	Price	Yield
FR86 (5Y)	99.30 / 99.40	5.66 / 5.64
FR87 (10Y)	100.25 / 100.40	6.46 / 6.44
FR88 (15Y)	98.25 / 98.50	6.43 / 6.41
FR83 (20Y)	102.50 / 102.75	7.25 / 7.23

Pada kondisi saat ini, investasi pada seri pendek seperti FR86 dan FR87 dapat dipertimbangkan menjadi alternatif pilihan untuk investasi.

TOP VOLUME BONDS

Government	27/04	Corporate	27/04
FR0087 (10Y)	IDR 6.50 T	Obligasi Berkelanjutan I Bussan Auto Finance Tahap II Tahun 2020 Seri A	IDR 350 M
FR0086 (5Y)	IDR 6.10 T	Obligasi Berkelanjutan II Indosat Tahap III Tahun 2018 Seri E	IDR 115 M
FR0083 (19Y)	IDR 1.90 T	Obligasi Berkelanjutan I Merdeka Copper Gold Tahap II Tahun 2020 Seri A	IDR 110 M

Source: Bloomberg

Economic Calendar (G20)

date	country	event	period	cons	act	prior	revised
04/23 06:30	JN	Natl CPI YoY	Mar	-0.2%	-0.2%	-0.4%	--
04/23 07:30	JN	Jibun Bank Japan PMI Mfg	Apr P	--	53.3	52.7	--
04/23 15:00	EC	Markit Eurozone Manufacturing PMI	Apr P	62	63,3	62,5	--
04/23 15:30	UK	Markit UK PMI Manufacturing SA	Apr P	59	60,7	58,9	--
04/23 20:45	US	Markit US Manufacturing PMI	Apr P	61	60,6	59,1	--
04/23 21:00	US	New Home Sales	Mar	885k	1021k	775k	846k
04/26 15:00	GE	IFO Expectations	Apr	101,2	99.5	100,4	--
04/26 15:00	GE	IFO Business Climate	Apr	97,8	96,8	96,6	--
04/26 19:30	US	Durable Goods Orders	Mar P	2.5%	0,5%	-1.2%	--
04/27 15:00	IT	Consumer Confidence Index	Apr	101,8	102,3	100,9	--
04/27 15:00	IT	Manufacturing Confidence	Apr	102,1	105,4	101,2	--
04/27 21:00	US	Conf. Board Consumer Confidence	Apr	112	--	109,7	--
04/28 08:30	AU	CPI QoQ	1Q	0.9%	--	0.9%	--
04/28 08:30	AU	CPI YoY	1Q	1.4%	--	0.9%	--
04/28 18:00	US	MBA Mortgage Applications	Apr 23	--	--	8.6%	--
04/28 19:30	US	Wholesale Inventories MoM	Mar P	0.5%	--	0.6%	--
04/29 01:00	US	FOMC Rate Decision (Upper Bound)	Apr 28	0.25%	--	0.25%	--
04/29 15:00	EC	M3 Money Supply YoY	Mar	10.2%	--	12.3%	--
04/29 19:00	GE	CPI MoM	Apr P	0.5%	--	0.5%	--
04/29 19:00	GE	CPI YoY	Apr P	1.9%	--	1.7%	--
04/29 19:30	US	Initial Jobless Claims	Apr 24	550k	--	547k	--
04/29 19:30	US	GDP Annualized QoQ	1Q A	6.9%	--	4.3%	--
04/30 06:30	JN	Jobless Rate	Mar	2.9%	--	2.9%	--
04/30 06:30	JN	Tokyo CPI Ex-Fresh Food YoY	Apr	0.0%	--	-0.1%	--
04/30 08:00	CH	Manufacturing PMI	Apr	51,7	--	51,9	--
04/30 12:30	FR	GDP QoQ	1Q P	0.0%	--	-1.4%	--
04/30 12:30	FR	GDP YoY	1Q P	1.0%	--	-4.9%	--
04/30 13:45	FR	CPI YoY	Apr P	1.3%	--	1.1%	--

Economic Calendar (IND)

date	event	period	cons	act	prior	revised
04/01 07:30	Markit Indonesia PMI Mfg	Mar	--	53,2	50,9	--
04/01 11:00	CPI YoY	Mar	1.40%	1.37%	1.38%	--
04/20 14:20	Bank Indonesia 7D Reverse Repo	Apr 20	3.50%	3.50%	3.50%	--
05/03 07:30	Markit Indonesia PMI Mfg	Apr	--	--	53,2	--
05/03 11:00	CPI YoY	Apr	--	--	1.37%	--

2021

Global Covid-19 (Top 5 + IND)

Data per 27 April 2021




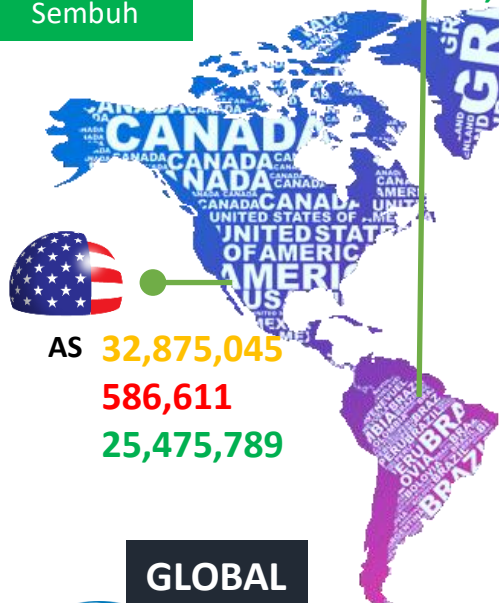
- Kasus
- Meninggal
- Sembuh



Brazil
14,370,456
392,204
12,879,051



Rusia
4,779,425
108,980
4,402,678

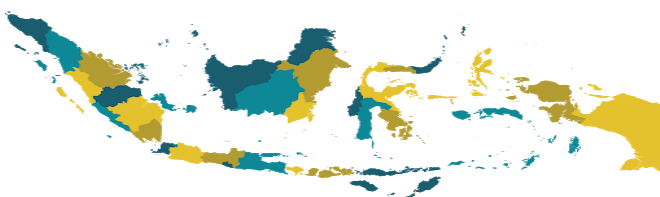


GLOBAL

148,545,193
3,135,707
126,240,859

Sumber : worldometers.info/coronavirus/

IND Top 5 Covid-19



sumber:
 1. WHO Covid-19 Situation Report
 2. Kementerian Kesehatan Indonesia
 3. gisandata.maps.arcgis.com

Provinsi	Kasus	Meninggal	%Meninggal	Sembuh	% Sembuh
DKI	406,205	6,639	1.63%	393,561	96.89%
Jabar	277,553	3,678	1.33%	243,655	87.79%
Jateng	183,027	8,002	4.37%	162,885	89.00%
Jatim	146,808	10,549	7.19%	133,724	91.09%
Kaltim	68,136	1,624	2.38%	64,716	94.98%
Lainnya	570,065	14,447	2.53%	508,058	89.12%
Total	1,651,794	44,939	2.72%	1,506,599	91.21%

Sumber : covid19.go.id

Disclaimer

This report has been prepared by PT.Bank Rakyat Indonesia (PERSERO),Tbk on behalf of itself and its affiliated companies and is provided for information purposes only. Under no circumstances is it to be used or considered as an offer to sell, or a solicitation of any offer to buy. This report has been produced independently and the forecasts, opinions and expectations contained herein are entirely those of PT.Bank Rakyat Indonesia (PERSERO),Tbk.