



TODAY'S NEWS

Pada hari Kamis (26/08) Rupiah ditutup melemah di *level* 14,417.5 (*prior*: 14,397.5) dengan kurs acuan JISDOR di *level* 14,423 (*prior*: 14,408). Sentimen yang mempengaruhi pergerakan Rupiah dan surat berharga adalah sikap pelaku pasar yang masih berhati-hati dan menunggu hasil *symposium Jackson Hole* pada Jumat (27/08) nanti. Perpanjangan PPKM dengan *level* yang lebih rendah di Jawa - Bali masih menopang pergerakan pasar di minggu ini. Pada hari Kamis (26/08), mayoritas mata uang di kawasan Asia bergerak melemah terhadap Dolar AS seperti Peso Filipina melemah 0.24%, Won Korea Selatan melemah 0.23%, Yen Jepang melemah 0.14% dan Dolar Hongkong melemah 0.03%.

Market Sentiment

Pada perdagangan hari Jumat (27/08), Rupiah diprediksi bergerak terhadap USD pada *range* 14,420 – 14,460.

Global News

Rilis data Initial Jobless Claims AS sedikit di atas proyeksi dan lebih tinggi dari periode sebelumnya (*act*: 353k vs *surv*: 350k, *prior*: 349k). Peningkatan pengangguran ini adalah yang pertama dalam 5 minggu terakhir. Seiring dengan angka pengangguran, rilis data GDP AS juga sedikit di bawah prediksi (*act*: 6.6% vs *surv* 6.7%, *prior*: 6.5%). Kedua rilis data ini memperjelas dampak kenaikan kasus Covid-19 varian delta terhadap kondisi perekonomian AS dan diprediksi akan memperkuat sikap pelaku pasar yang sebelumnya sudah cenderung *wait and see* menanti pertemuan *Jackson Hole Speech* dari Jerome Powell. Beberapa hal tersebut dapat memberikan sentimen negatif terhadap pergerakan mata uang di *emerging market* khususnya Rupiah.

Domestic News

Bank Indonesia memprediksi nilai tukar Rupiah akan bergerak stabil di kisaran Rp. 14,200 - Rp. 14,600 per USD pada tahun 2021 dan 2022. Angka proyeksi ini sedikit melemah dibandingkan proyeksi BI pada Juni 2021 lalu yang menyebut kurs nilai tukar akan berada di kisaran Rp. 14,100 - Rp. 14,500 per USD. Disinyalir pergerakan nilai tukar Rupiah tersebut seiring dengan kinerja sektor eksternal yang positif, inflasi yang rendah, serta imbal hasil investasi Indonesia yang tetap baik, sehingga kepercayaan investor tetap terjaga. Namun diprediksi Rupiah masih akan rentan terhadap risiko ketidakpastian global.

Selain itu, angka kasus baru harian Covid-19 pada hari Kamis 26/08 yang menurun dibanding Rabu 25/08 (*act*: 16,899 vs *prior*: 18,671) memberikan optimisme pelaku pasar terhadap pergerakan Rupiah.

Foreign Currency VS IDR

IDR	25/08	26/08	Δ%
USD	14,397.5	14,417.5	+ 0.14%
EUR	16,913	16,963	+ 0.29%
SGD	10,638	10,652	+ 0.13%
JPY	131.15	130.86	- 0.22%

USD VS IDR

Opening	Highest	Lowest	Closed
14,470	14,433	14,416	14,418

USD/IDR Curve VS NDF



Source: Bloomberg

Non-Deliverable Forward 1M (NDF) pada hari Kamis (26/08) berada di *level* 14,501 (*prior*: 14,471) naik 30 *bps* dibandingkan hari Rabu (25/08)

Technical Analysis (USD/IDR)

Support

Support 1 : 14,386
Support 2 : 14,330

Resistance

Resistance 1 : 14,476
Resistance 2 : 14,530

Prediksi

14,420 – 14,460

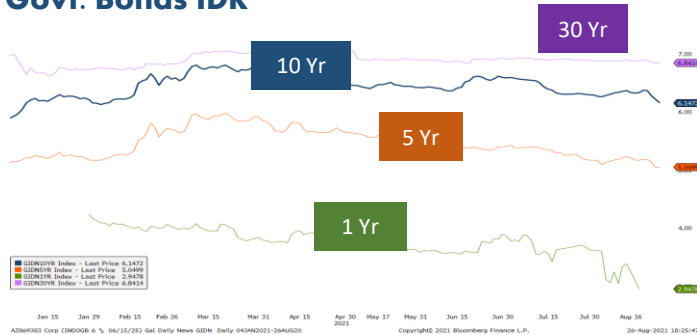


Source: Bloomberg

Harga obligasi berdenominasi Rupiah bergerak bervariasi pada perdagangan hari Kamis (26/08). Harga SUN seri acuan ditutup bervariasi, dengan *yield* SUN bertenor 10 tahun (FR0087) turun 6 *bps* ke *level* 6.14%. Volume transaksi SBN secara *outright* tercatat sebesar Rp. 24.9 triliun hari Kamis (26/08), menurun dari volume transaksi di hari Rabu (25/08) yang sebesar Rp. 34.9 triliun, namun masih lebih tinggi dibandingkan dengan rata-rata *volume* transaksi harian secara *year-to-date* yang tercatat sebesar Rp. 20.9 triliun.

BOND MARKET HIGHLIGHTS

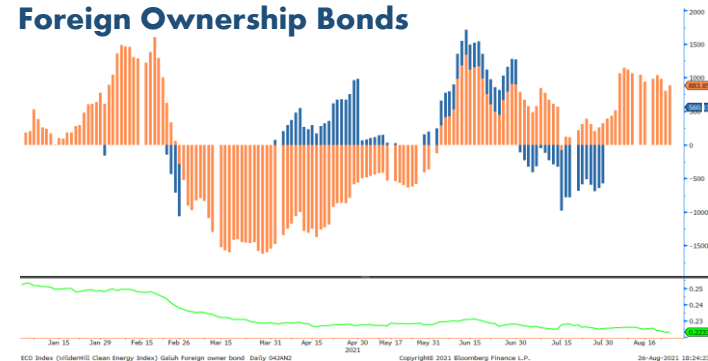
Govt. Bonds IDR



Benchmark (Yield%)

Seri Benchmark	25/08	26/08	Δ
FR86 (5Y)	5.03	5.03	-
FR87 (10Y)	6.20	6.14	- 6 bps
FR88 (15Y)	6.28	6.29	+ 1 bp
FR83 (20Y)	6.87	6.89	+ 2 bps

Foreign Ownership Bonds



History Bond Index

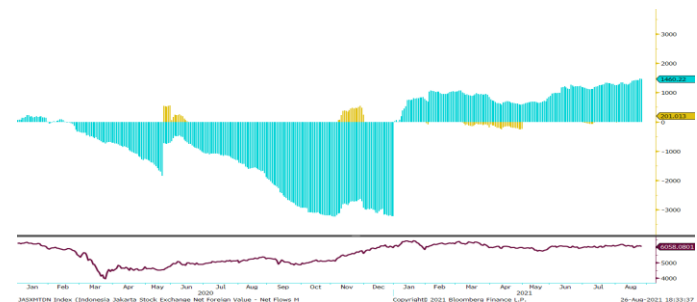
	UST		Gov. Bond IDR		Gov. Bond USD	
	25/08	26/08	25/08	26/08	25/08	26/08
1Y	0.06	0.06	-	-	0.58	0.56
5Y	0.82	0.83	5.04	5.05	1.37	1.36
10Y	1.33	1.33	6.21	6.14	2.20	2.22
30Y	1.94	1.94	6.83	6.84	3.30	3.32

Pada hari Rabu (25/08) secara *ytd* *foreign* investor mencatatkan *net buy* sebesar eq. USD 883.85 juta (*prior*: USD 802.57 juta), dengan rasio kepemilikan asing naik ke *level* 22.33% (*prior*: 22.30%)

Spread (ΔUST)

	Gov. Bond IDR	Gov. Bond USD
10Y	481	89

Foreign Ownership Equity vs IHSG



Indicative Price & Recommendation

Seri Benchmark	Price	Yield
FR86 (5Y)	101.85 / 101.95	5.05 / 5.02
FR87 (10Y)	102.55 / 102.75	6.14 / 6.11
FR88 (15Y)	99.35 / 99.55	6.32 / 6.30
FR83 (20Y)	106.25 / 106.35	6.90 / 6.89

Indeks Harga Saham Gabungan (IHSG) ditutup melemah 0.9% atau 55.16 poin ke 6,058 pada akhir perdagangan Kamis (26/08). Sebanyak 187 saham menguat, 333 saham turun dan 135 saham stagnan. Total nilai transaksi hingga penutupan perdagangan sebesar Rp. 11.19 triliun. Adapun investor asing mencatatkan aksi jual bersih atau *net sell* sebesar Rp. 274.39 miliar di seluruh pasar.

Pada kondisi saat ini, investasi pada seri pendek seperti FR86 dapat dipertimbangkan menjadi alternatif pilihan untuk investasi.

TOP VOLUME BONDS

Government	26/08	Corporate	26/08
FR0087 (10 Y)	IDR 3.8 T	Obligasi Berkelanjutan III PLN Tahap VI Tahun 2020 Seri E	IDR 120 M
FR0063 (2 Y)	IDR 2.6 T	Obligasi Berkelanjutan III Bank BTN Tahap II Tahun 2019 Seri B	IDR 110 M
FR0064 (7 Y)	IDR 1.9 T	Obligasi Berkelanjutan V Sarana Multigriya Finansial Tahap V Tahun 2021 Seri A	IDR 40 M

Source: Bloomberg

Economic Calendar (G20)

date	country	event	period	cons	act	prior	revised
08/20 13:00	UK	Retail Sales Inc Auto Fuel YoY	Jul	5.9%	2.4%	9.7%	9.2%
08/20 13:00	UK	Retail Sales Ex Auto Fuel MoM	Jul	0.1%	-2.4%	0.3%	0.0%
08/20 13:00	UK	Retail Sales Ex Auto Fuel YoY	Jul	5.8%	1.8%	7.4%	6.8%
08/20 13:00	UK	PSNB ex Banking Groups	Jul	11.9b	10.4b	22.8b	21.5b
08/23 07:30	JN	Jibun Bank Japan PMI Mfg	Aug P	--	52.4	53	--
08/23 14:15	FR	Markit France Manufacturing PMI	Aug P	57.2	57.3	58	--
08/23 14:30	GE	Markit/BME Germany Manufacturing PMI	Aug P	65	62.7	65.9	--
08/23 15:00	EC	Markit Eurozone Manufacturing PMI	Aug P	62	61.5	62.8	--
08/23 15:30	UK	Markit UK PMI Manufacturing SA	Aug P	59.5	60.1	60.4	--
08/23 18:00	MX	Retail Sales YoY	Jun	20.4%	17.7%	29.7%	--
08/23 20:45	US	Markit US Manufacturing PMI	Aug P	62	61.2	63.4	--
08/23 21:00	US	Existing Home Sales	Jul	5.83m	5.99m	5.86m	--
08/24 21:00	US	New Home Sales	Jul	697k	708k	676k	701k
08/25 15:00	GE	IFO Expectations	Aug	100	97.5	101	--
08/25 15:00	GE	IFO Business Climate	Aug	100.4	99.4	100.7	--
08/25 18:00	US	MBA Mortgage Applications	Aug 20	--	1.6%	-3.9%	--
08/25 19:00	BZ	IBGE Inflation IPCA-15 MoM	Aug	0.82%	0.89%	0.72%	--
08/25 19:30	US	Durable Goods Orders	Jul P	-0.2%	-0.1%	0.9%	--
08/25 23:00	RU	Industrial Production YoY	Jul	8.0%	6.8%	10.4%	--
08/26 15:00	EC	M3 Money Supply YoY	Jul	7.6%	7.6%	8.3%	--
08/26 19:30	US	Initial Jobless Claims	Aug 21	350k	353k	348k	--
08/26 19:30	US	GDP Annualized QoQ	2Q S	6.7%	6.6%	6.5%	--
08/26 20:00	RU	Gold and Forex Reserve	Aug 20	--	595.6b	593.8b	--
08/26	SK	BoK 7-Day Repo Rate	Aug 26	0.63%	0.75%	0.50%	--
08/27 06:30	JN	Tokyo CPI Ex-Fresh Food YoY	Aug	-0.1%	0.0%	0.1%	--
08/27 08:30	AU	Retail Sales MoM	Jul P	-2.5%	--	-1.8%	--
08/27 15:00	IT	Consumer Confidence Index	Aug	116.3	--	116.6	--
08/27 15:00	IT	Manufacturing Confidence	Aug	115	--	115.7	--
08/27 19:30	US	Wholesale Inventories MoM	Jul P	1.0%	--	1.1%	--
08/27 19:30	US	Personal Income	Jul	0.2%	--	0.1%	--
08/27 19:30	US	Personal Spending	Jul	0.4%	--	1.0%	--
08/27 21:00	US	U. of Mich. Sentiment	Aug F	70.9	--	70.2	--

Economic Calendar (IND)

date	event	period	cons	act	prior	revised
08/05 11:00	GDP YoY	2Q	6.72%	7.07%	-0.74%	-0.71%
08/06 10:00	Foreign Reserves	Jul	--	\$137.34b	\$137.09b	--
08/18 11:00	Exports YoY	Jul	35.94%	29.32%	54.43%	54.40%
08/19 14:20	Bank Indonesia 7D Reverse Repo	Aug 19	3.50%	3.50%	3.50%	--
09/01 07:30	Markit Indonesia PMI Mfg	Aug	--	--	40.1	--
09/01 11:00	CPI YoY	Aug	--	--	1.52%	--
09/07 10:00	Foreign Reserves	Aug	--	--	\$137.34b	--
09/15 11:00	Exports YoY	Aug	--	--	29.32%	--
09/21 14:20	Bank Indonesia 7D Reverse Repo	Sep 21	--	--	3.50%	--

2021

Global Covid-19 (Top 5 + IND)

Data per 26 Agustus 2021



- Kasus
- Meninggal
- Sembuh



Brazil
20,645,537
576,730
19,577,135



Russia
6,824,540
179,243
6,092,818



AS
39,157,249
649,680
30,678,283



India
32,558,530
436,396
31,778,440

GLOBAL

214,209,856
4,469,469
191,691,866



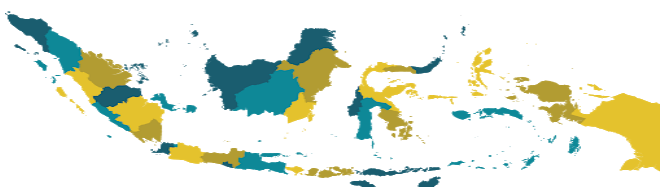
Perancis
6,673,336
113,665
6,120,211



Indonesia
4,043,736 (+16,889)
130,182 (+889)
3,669,966 (+30,099)

Sumber : worldometers.info/coronavirus/

IND Top 5 Covid-19



- sumber:
1. WHO Covid-19 Situation Report
 2. Kementerian Kesehatan Indonesia
 3. gisandata.maps.arcgis.com

Provinsi	Kasus	Meninggal	% Meninggal	Sembuh	% Sembuh
DKI Jakarta	845,938	13,201	1.56%	825,029	97.53%
Jawa Barat	669,103	12,540	1.87%	606,989	90.72%
Jawa Tengah	462,178	27,777	6.01%	407,294	88.12%
Jawa Timur	372,388	26,862	7.21%	325,814	87.49%
Kalimantan Timur	145,711	4,846	3.33%	131,546	90.28%
D.I Yogyakarta	144,608	4,607	3.19%	123,181	85.18%
Banten	126,907	2,567	2.02%	118,816	93.62%
Lainnya	1,276,903	37,782	2.96%	1,131,297	88.60%
Total	4,043,736	130,182	3.22%	3,669,966	90.76%

Sumber : covid19.go.id

Disclaimer

This report has been prepared by PT.Bank Rakyat Indonesia (PERSERO),Tbk on behalf of itself and its affiliated companies and is provided for information purposes only. Under no circumstances is it to be used or considered as an offer to sell, or a solicitation of any offer to buy. This report has been produced independently and the forecasts, opinions and expectations contained herein are entirely those of PT.Bank Rakyat Indonesia (PERSERO),Tbk.