



TODAY'S NEWS

Pada hari Senin (26/04), Rupiah dibuka di *level* 14,480/14,500 dengan kejadian pertama di 14,500 dan kurs acuan JISDOR di *level* 14,489 (*prior* : 14,548). Rupiah diperdagangkan pada *range* 14,530-14,565. Pergerakan Rupiah masih dipengaruhi oleh sentimen dari FOMC *Meeting* pada Kamis (29/04) waktu setempat yang diyakini kebijakan suku bunga rendah akan tetap dipertahankan oleh The Fed sehingga membuat pasar *emerging market* kembali bergeliat. Akan tetapi, pasar *emerging market* juga akan terus mencermati lonjakan kasus positif Covid-19 yang terjadi India dan dampaknya ke negara-negara *emerging* lainnya termasuk Indonesia. Di tengah proses vaksinasi nasional yang terus dilakukan, Indonesia masih mencatatkan peningkatan kasus positif harian Covid-19 menjadi 5,944 kasus (*prior* : 4,402 kasus).

Market Sentiment

Pada perdagangan hari Selasa (27/04), Rupiah diprediksi bergerak terhadap USD pada *range* **14,450 – 14,500**.

Global News

Infeksi virus Covid-19 di India masih terus mengalami peningkatan dan untuk lima hari berturut-turut kasus positif harian mencatatkan rekor. Pada Senin (26/04), India mencatat penambahan 352,991 kasus positif harian dan membuat total warga yang telah terinfeksi melampaui 17 juta orang. Angka kematian juga mencetak rekor dengan penambahan 2,812 pasien meninggal dan menjadikan total kematian mencapai 195,123 orang. Sementara itu di Singapura, 1,200 pekerja imigran yang berasal dari Asia Selatan dikarantina setelah ditemukan 10 kasus positif Covid-19 di asrama Westlite Woodlands. Singapura terakhir kali melaporkan lebih dari 10 kasus positif dalam satu hari pada September 2020 lalu dan hampir tidak ada infeksi baru selama beberapa bulan terakhir. Tentu saja hal tersebut menjadi suatu kekhawatiran di tengah proses vaksinasi Covid-19 yang terus dilakukan.

Domestic News

Indonesia menerima pengiriman *batch* kedua dari COVAX Facility sekitar 3.85 juta dosis vaksin AstraZeneca. Dengan begitu, total vaksin yang telah diterima Indonesia dari COVAX sebanyak 4.96 juta dosis. Jika digabungkan antara vaksin dari jalur multilateral dan bilateral, maka jumlah vaksin yang sudah tiba di Indonesia sebanyak 67.46 juta dosis. Sejauh ini, Indonesia merupakan negara ketiga dengan jumlah pemberian vaksinasi terbesar di Asia, setelah China dan India. Tentu saja hal tersebut dapat memberikan harapan dan optimisme pemulihan ekonomi Indonesia di tengah masih tingginya kasus baru harian Covid-19 yang masih berada di angka 5,944 kasus per hari dan segenap upaya pemerintah dalam menanggulangi dan menghentikan penyebaran virus tersebut.

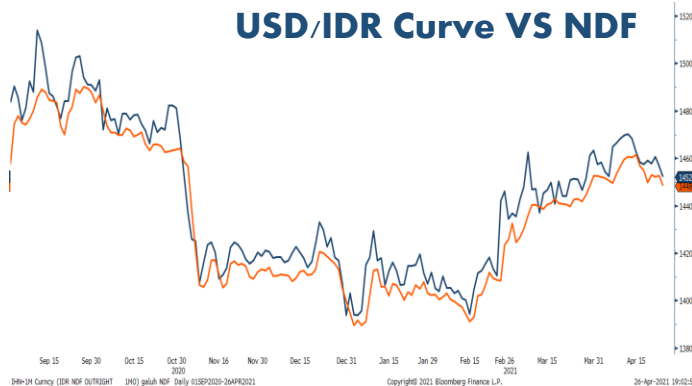
Foreign Currency VS IDR

IDR	23/04	26/04	Δ%
USD	14,525	14,485	0.27%
EUR	17,509	17,514	0.03%
SGD	10,940	10,926	0.13%
JPY	134.57	134.42	0.11%

USD VS IDR

Opening	Highest	Lowest	Closed
14,500	14,505	14,485	14,485

USD/IDR Curve VS NDF



Non-Deliverable Forward 1M (NDF) pada hari Senin (26/04) berada di *level* 14,520, (*prior* : 14,567) turun 47 bps dibandingkan *level* NDF pada hari Jumat (23/04).

Technical Analysis (USD/IDR)

Support

Support 1 : 14,408
Support 2 : 14,380

Resistance

Resistance 1 : 14,530
Resistance 2 : 14,650

Prediksi

14,450 – 14,500





BOND MARKET HIGHLIGHTS

Benchmark (Yield%)

Seri Benchmark	23/04	26/04	Δ
FR86 (5Y)	5.60	5.60	-
FR87 (10Y)	6.41	6.43	+ 2 bps
FR88 (15Y)	6.41	6.41	-
FR83 (20Y)	7.20	7.20	-

History Bond Index

	UST		Gov. Bond IDR		Gov. Bond USD	
	23/04	26/04	23/04	26/04	23/04	26/04
1Y	0.05	0.05	3.85	3.88	0.66	0.68
5Y	0.81	0.84	5.63	5.64	1.63	1.66
10Y	1.55	1.57	6.43	6.44	2.17	2.19
30Y	2.23	2.25	6.98	6.99	3.37	3.40

Spread (ΔUST)

	Gov. Bond IDR	Gov. Bond USD
10Y	486	62

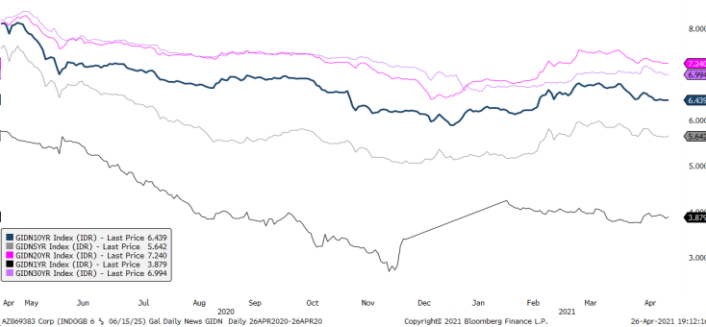
Indicative Price & Recommendation

Seri Benchmark	Price	Yield
FR86 (5Y)	99.30 / 99.80	5.66 / 5.55
FR87 (10Y)	100.45 / 100.55	6.44 / 6.42
FR88 (15Y)	98.25 / 98.60	6.43 / 6.39
FR83 (20Y)	102.75 / 103.15	7.23 / 7.18

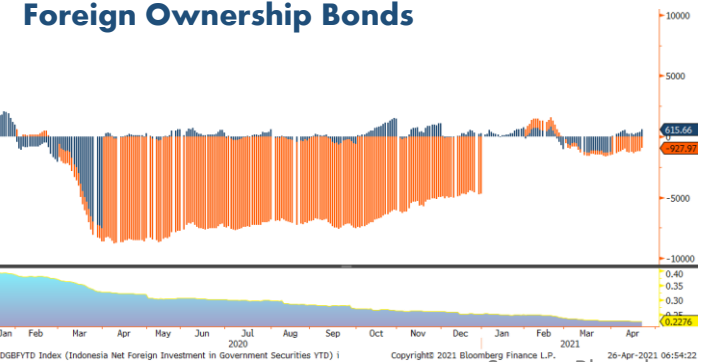
Pada kondisi saat ini, investasi pada seri pendek seperti FR86 dan FR87 dapat dipertimbangkan menjadi alternatif pilihan untuk investasi.

Harga obligasi berdenominasi Rupiah bergerak *sideways* pada perdagangan di awal pekan ini di tengah variatifnya sentimen eksternal. Harga SUN seri acuan melemah pada kisaran 10 – 25 bps dengan *yield* SUN bertenor 10 tahun (FR0087) naik 2 bps ke *level* 6.43%. Pada perdagangan Selasa (27/04) pasar SBN diprediksi akan tetap bergerak dalam rentang *sideways* karena investor akan mencermati *level incoming bid* lelang SUN hari ini dengan target indikatif sebesar Rp. 30 triliun – Rp. 45 triliun. Selain itu investor juga cenderung *wait & see* menantikan hasil FOMC *meeting* yang akan diumumkan Kamis (29/04) waktu setempat.

Govt. Bonds IDR

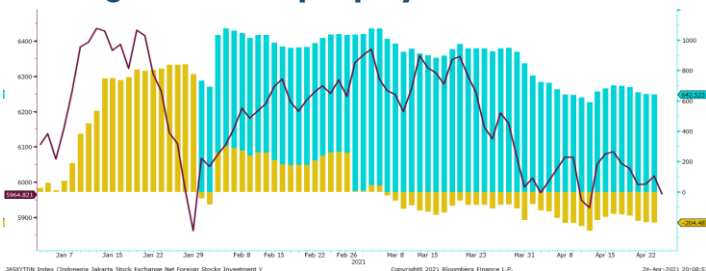


Foreign Ownership Bonds



Pada hari Kamis (22/04) secara *Year to date foreign ownership net sell* sebesar eq. USD 927.97 juta, dengan rasio kepemilikan asing naik menjadi sebesar 22.7%.

Foreign Ownership Equity vs IHSG



Pada hari Senin (26/04) Indeks Harga Saham Gabungan (IHSG) ditutup di *level* 5,964.82, melemah 52.04 poin atau 0.86% dibanding Jumat (23/04). Total transaksi sebesar Rp. 10 triliun dengan investor asing mencatatkan jual bersih atau *net sell* di seluruh pasar sebesar Rp. 226.57 miliar. Terdapat 183 saham menguat, 304 saham terkoreksi, dan 139 lainnya stagnan. Terpantau, 7 dari 11 indeks sektoral melemah, dipimpin oleh sektor finansial yang terkoreksi sebesar 1.67%.

TOP VOLUME BONDS

Government	26/04	Corporate	26/04
FR0078 (8Y)	IDR 1.31 T	Obligasi Berkelanjutan V Astra Sedaya Finance Tahap II Tahun 2021 Seri A	IDR 512 M
FR0053 (1Y)	IDR 0.75 T	Obligasi Berkelanjutan I Merdeka Copper Gold Tahap I Tahun 2020 Seri A	IDR 200 M
FR0077 (3Y)	IDR 0.74 T	Obligasi Berkelanjutan III PLN Tahap VII Tahun 2020 Seri D	IDR 140 M

Source: Bloomberg

Economic Calendar (G20)

date	country	event	period	cons	act	prior	revised
04/23 06:30	JN	Natl CPI YoY	Mar	-0.2%	-0.2%	-0.4%	--
04/23 07:30	JN	Jibun Bank Japan PMI Mfg	Apr P	--	53.3	52.7	--
04/23 15:00	EC	Markit Eurozone Manufacturing PMI	Apr P	62	63,3	62,5	--
04/23 15:30	UK	Markit UK PMI Manufacturing SA	Apr P	59	60,7	58,9	--
04/23 20:45	US	Markit US Manufacturing PMI	Apr P	61	60,6	59,1	--
04/23 21:00	US	New Home Sales	Mar	885k	1021k	775k	846k
04/26 15:00	GE	IFO Expectations	Apr	101,2	99.5	100,4	--
04/26 15:00	GE	IFO Business Climate	Apr	97,8	96,8	96,6	--
04/26 19:30	US	Durable Goods Orders	Mar P	2.5%	0,5%	-1.2%	--
04/27 15:00	IT	Consumer Confidence Index	Apr	101,8	--	100,9	--
04/27 15:00	IT	Manufacturing Confidence	Apr	102,1	--	101,2	--
04/27 21:00	US	Conf. Board Consumer Confidence	Apr	112	--	109,7	--
04/28 08:30	AU	CPI QoQ	1Q	0.9%	--	0.9%	--
04/28 08:30	AU	CPI YoY	1Q	1.4%	--	0.9%	--
04/28 18:00	US	MBA Mortgage Applications	Apr 23	--	--	8.6%	--
04/28 19:30	US	Wholesale Inventories MoM	Mar P	0.5%	--	0.6%	--
04/29 01:00	US	FOMC Rate Decision (Upper Bound)	Apr 28	0.25%	--	0.25%	--
04/29 15:00	EC	M3 Money Supply YoY	Mar	10.2%	--	12.3%	--
04/29 19:00	GE	CPI MoM	Apr P	0.5%	--	0.5%	--
04/29 19:00	GE	CPI YoY	Apr P	1.9%	--	1.7%	--
04/29 19:30	US	Initial Jobless Claims	Apr 24	550k	--	547k	--
04/29 19:30	US	GDP Annualized QoQ	1Q A	6.9%	--	4.3%	--
04/30 06:30	JN	Jobless Rate	Mar	2.9%	--	2.9%	--
04/30 06:30	JN	Tokyo CPI Ex-Fresh Food YoY	Apr	0.0%	--	-0.1%	--
04/30 08:00	CH	Manufacturing PMI	Apr	51,7	--	51,9	--
04/30 12:30	FR	GDP QoQ	1Q P	0.0%	--	-1.4%	--
04/30 12:30	FR	GDP YoY	1Q P	1.0%	--	-4.9%	--
04/30 13:45	FR	CPI YoY	Apr P	1.3%	--	1.1%	--

Economic Calendar (IND)

date	event	period	cons	act	prior	revised
04/01 07:30	Markit Indonesia PMI Mfg	Mar	--	53,2	50,9	--
04/01 11:00	CPI YoY	Mar	1.40%	1.37%	1.38%	--
04/20 14:20	Bank Indonesia 7D Reverse Repo	Apr 20	3.50%	3.50%	3.50%	--
05/03 07:30	Markit Indonesia PMI Mfg	Apr	--	--	53,2	--
05/03 11:00	CPI YoY	Apr	--	--	1.37%	--

2021

Global Covid-19 (Top 5 + IND)

Data per 26 April 2021



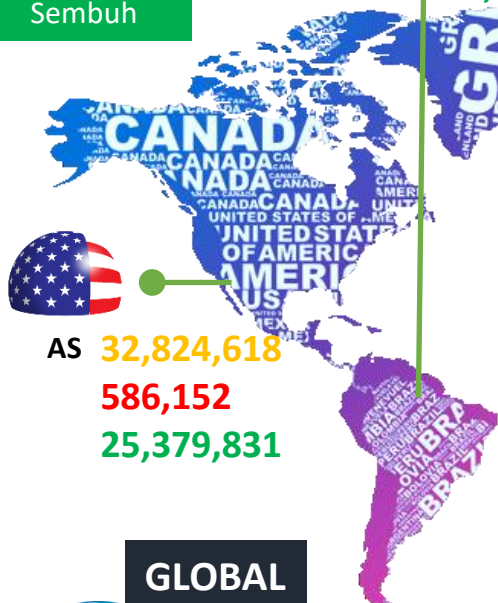
- Kasus
- Meninggal
- Sembuh



Brazil
14,340,787
390,925
12,809,169



Rusia
4,771,372
108,588
4,394,639



AS
32,824,618
586,152
25,379,831



Perancis
5,498,044
102,858
3,978,356



Indonesia
1,647,138
44,770
1,501,715

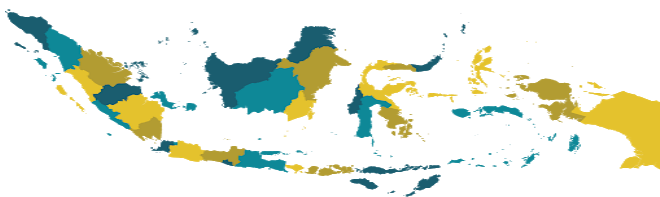
GLOBAL



147,899,717
3,124,787
125,466,863

Sumber : worldometers.info/coronavirus/

IND Top 5 Covid-19



sumber:
 1. WHO Covid-19 Situation Report
 2. Kementerian Kesehatan Indonesia
 3. gisandata.maps.arcgis.com

Provinsi	Kasus	Meninggal	%Meninggal	Sembuh	% Sembuh
DKI	405,063	6,601	1.63%	391,524	96.66%
Jabar	274,448	3,645	1.33%	241,995	88.18%
Jateng	182,027	7,905	4.34%	161,699	88.83%
Jatim	146,324	10,500	7.18%	133,216	91.04%
Kaltim	67,896	1,614	2.38%	64,322	94.74%
Lainnya	571,380	14,505	2.54%	508,959	89.08%
Total	1,647,138	44,770	2.72%	1,501,715	91.17%

Sumber : covid19.go.id

Disclaimer

This report has been prepared by PT.Bank Rakyat Indonesia (PERSERO),Tbk on behalf of itself and its affiliated companies and is provided for information purposes only. Under no circumstances is it to be used or considered as an offer to sell, or a solicitation of any offer to buy. This report has been produced independently and the forecasts, opinions and expectations contained herein are entirely those of PT.Bank Rakyat Indonesia (PERSERO),Tbk.