

# Daily Market Watch

## Headlines

Pada hari Selasa (25/08), Rupiah ditutup menguat terhadap USD dibandingkan penutupan hari sebelumnya di *level* 14,645 dengan kurs acuan JISDOR di *level* 14,632 serta harga SBN ditutup menguat untuk seri *benchmark* tenor 5 dan 20 tahun. Penguatan Rupiah didorong oleh sentimen terhadap pertemuan antara China dengan AS yang menghasilkan kesepakatan perdagangan fase I yang memastikan perlindungan terhadap hak kekayaan intelektual dan menghilangkan hambatan bagi perusahaan AS di bidang layanan keuangan dan pertanian. Sementara itu, minat investor terhadap surat berharga masih cukup tinggi. Hal ini tercermin dari total *incoming bid* lelang SBN sebesar Rp. 78 Triliun dengan penawaran yang dimenangkan sebesar Rp. 22 Triliun.

## Market Sentiment

Pada perdagangan hari Rabu (26/08), Rupiah diprediksi bergerak terhadap USD pada *range* 14,570-14,650.

## Domestic News

Presiden Joko Widodo menyatakan bahwa di tahun 2021 Indonesia akan melakukan vaksinasi Covid-19 pada seluruh masyarakatnya. Untuk mendukung program vaksinasi tersebut Pemerintah Indonesia telah menargetkan untuk memproduksi sebanyak 290 juta vaksin yang rencananya akan diproduksi sebagian di Indonesia dan sisanya akan diproduksi oleh Uni Emirat Arab dan China. Di sisi lain, pembiayaan utang Indonesia melalui SBN tercatat sebesar Rp. 519.2 Triliun atau naik 118%. Meningkatnya pembiayaan utang disebabkan oleh defisit APBN di tahun 2020 untuk mempercepat pemulihan ekonomi Indonesia.

## Global News

Jerman resmi masuk ke resesi setelah merilis data ekonomi kuartal II tahun 2020 yang kembali tercatat negatif di angka -9.7% (*prior*: -2%). Meskipun tingkat belanja pemerintah meningkat sebesar 1.5%, namun resesi Jerman didorong oleh beberapa sektor yang mengalami penurunan seperti konsumsi rumah tangga (-10.9%), jumlah ekspor (-20.3%) dan impor (-16%). Di sisi lain, pemerintah AS akan menambah anggaran dana bantuan pangan bagi keluarga petani yang terdampak pandemi Covid-19 sebesar US\$ 1 miliar. Sebelumnya, pemerintah AS telah memberikan bantuan pangan sebesar US\$ 3 miliar di bulan Juli dan mendapat kritik dari analis dan senator AS yang menganggap dana tersebut terlalu kecil dan makanan tidak diterima tepat waktu pada saat program tersebut berjalan.

## Foreign Currency VS IDR

IDR	24/08	25/08	Δ%
USD	14,670	14,645	-0.17%
EUR	17,331	17,318	-0.07%
SGD	10,708	10,833	1.15%
JPY	138.58	137.92	-0.48%

Source: Reuters

## USD VS IDR

Opening	Highest	Lowest	Closed
14,597	14,657	14,597	14,645

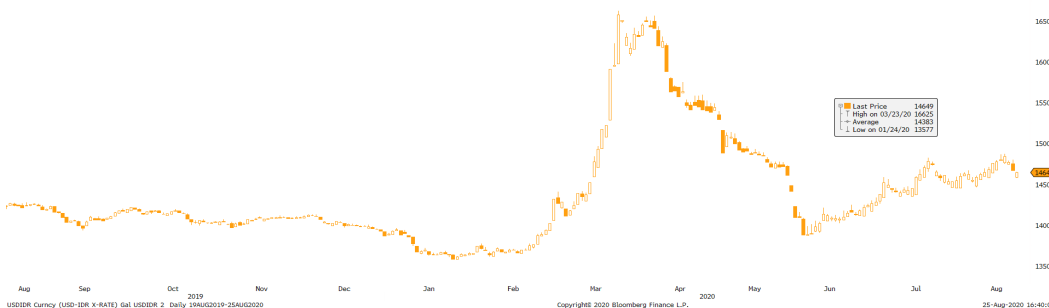
## USD/IDR Curve VS NDF



Source: Bloomberg

Non Deliverable Forward 1M (NDF) pada hari Selasa (25/08) berada di *level* 14,642, turun sebesar 32 bps dibandingkan *level* NDF pada hari Senin (24/08).

## Technical Analysis (USD/IDR)



Source: Bloomberg

## Support

Support 1 : 14,533  
Support 2 : 14,411

## Resistance

Resistance 1 : 14,930  
Resistance 2 : 15,000

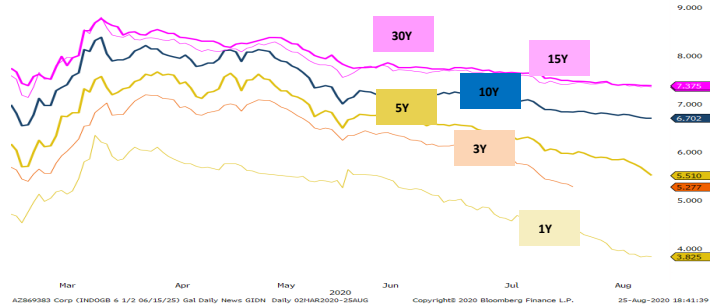
## Prediksi

**14,570 – 14,650**

Benchmark (Yield%)

Seri Benchmark	24/08	25/08	Δ%
FR81 (5Y)	5.56	5.47	-1.65%
FR82 (10Y)	6.67	6.67	0.14%
FR80 (15Y)	7.21	7.23	0.28%
FR83 (20Y)	7.31	7.30	-0.14%

Govt. Bonds IDR (daily/3m)



Source: Bloomberg

Pada hari Selasa (25/08) harga obligasi pemerintah dipengaruhi oleh respon positif pelaku pasar terhadap data defisit transaksi berjalan kuartal II tahun 2020 yang membaik dari 1.4% terhadap PDB menjadi 1.2%. Selain itu, pengumuman hasil RDG Bank Indonesia yang memberikan sinyal bahwa BI tidak akan menurunkan suku bunga acuan dalam waktu dekat membuat imbal hasil SBN yang ditawarkan masih relatif tinggi dan mampu menarik modal asing untuk masuk. Penguatan terjadi untuk tenor 5 tahun dan 20 tahun, sedangkan untuk tenor 10 tahun dan 15 tahun mengalami pelemahan.

Indicative Price & Recommendation

Seri Benchmark	Price	Yield (%)
FR81 (5Y)	104.25 / 104.55	5.48 / 5.41
FR82 (10Y)	102.30 / 102.50	6.68 / 6.65
FR80 (15Y)	102.35 / 102.80	7.24 / 7.19
FR83 (20Y)	101.75 / 102.30	7.33 / 7.28

Disclaimer: \*Harga indikatif BRI dapat berubah sesuai pergerakan pasar. Pada kondisi tersebut, investasi pada seri pendek dan menengah seperti FR63, FR61, FR70, FR78, FR84 dan FR82 dapat dipertimbangkan menjadi alternatif pilihan untuk investasi.

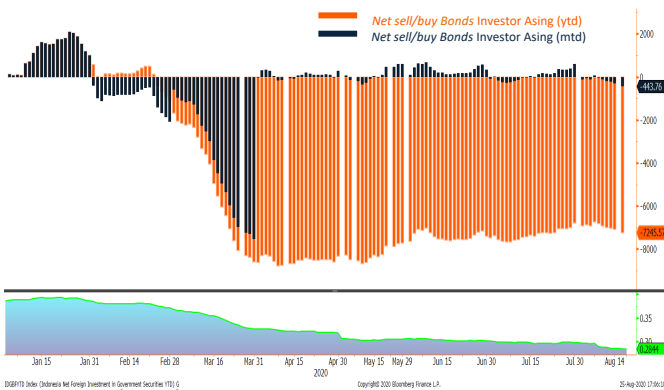
History Bond Index (%)

	UST		Gov. Bond IDR		Gov. Bond USD	
	24/08	25/08	24/08	25/08	24/08	25/08
1Y	0.12	0.12	3.84	3.81	0.84	0.88
5Y	0.28	0.30	5.60	5.51	1.38	1.39
10Y	0.65	0.68	6.70	6.70	2.12	2.14
30Y	1.36	1.40	7.36	7.31	3.09	3.13

Spread (ΔUST)

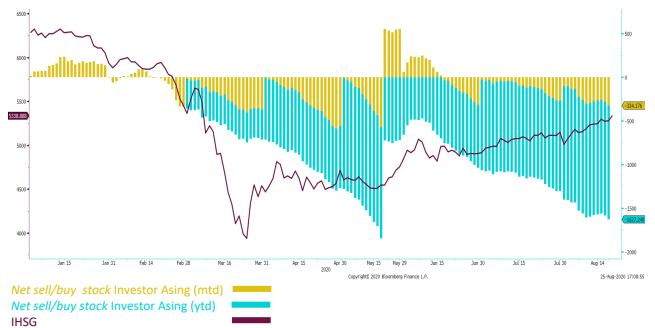
	Gov. Bond IDR	Gov. Bond USD
10Y	602 bps	146 bps

Foreign Ownership Bonds



Source: Bloomberg

Foreign Ownership Equity vs IHSG



Source: Bloomberg

Indeks Harga Saham Gabungan (IHSG) pada hari Selasa (25/08) ditutup menguat sebesar 1.17% ke level 5,338.88. Tercatat 251 saham menguat, 170 saham melemah dan 172 saham tidak mengalami perubahan harga dibandingkan penutupan hari sebelumnya. Volume perdagangan tercatat sebesar Rp 390 Miliar. Adapun investor asing net sell sebesar Rp 255 Miliar.

# Top Volume Bonds

Government	25/08	Corporate	25/08
FR0082(10Y)	IDR 5.22 T	Obligasi Berkelanjutan III FIF Tahap III Tahun 2018 Seri B	IDR 100 M
FR0070 (4Y)	IDR 2.12 T	Obligasi Berkelanjutan II PLN Tahap II Tahun 2017 Seri D	IDR 62 M
FR0077 (4Y)	IDR 1.74 T	Obligasi Berkelanjutan II Sarana Multi Infrastruktur Tahap II Tahun 2019 Seri A	IDR 50 M

Source: Bloomberg

## Economic Calendar (G20)

date	country	event	period	cons	act	prior	revised
08/19 06:50	JN	Core Machine Orders MoM	Jun	2.0%	-7.6%	1.7%	--
08/19 13:00	UK	PPI Output NSA YoY	Jul	-0.9%	-0.9%	-0.8%	-0.9%
08/19 13:00	UK	PPI Output NSA MoM	Jul	0.2%	0.3%	0.3%	--
08/19 13:00	UK	CPI Core YoY	Jul	1.2%	1.8%	1.4%	--
08/19 13:00	UK	CPI MoM	Jul	-0.1%	0.4%	0.1%	--
08/19 13:00	UK	CPI YoY	Jul	0.6%	1.0%	0.6%	--
08/19 16:00	EC	CPI MoM	Jul F	-0.3%	-0.4%	-0.3%	--
08/19 16:00	EC	CPI YoY	Jul F	0.4%	0.4%	0.4%	--
08/19 18:00	US	MBA Mortgage Applications	Aug 14	--	-3.3%	6.8%	--
08/20 19:30	US	Initial Jobless Claims	Aug 15	920k	1106k	963k	--
08/20 21:00	US	Leading Index	Jul	1.1%	1.4%	2.0%	--
08/21 06:30	JN	Natl CPI YoY	Jul	0.3%	0.3%	0.1%	--
08/21 07:30	JN	Jibun Bank Japan PMI Mfg	Aug P	--	46.6	45.2	--
08/21 14:15	FR	Markit France Manufacturing PMI	Aug P	53	49	52.4	--
08/21 15:00	EC	Markit Eurozone Manufacturing PMI	Aug P	52.7	51.7	51.8	--
08/21 15:30	UK	Markit UK PMI Manufacturing SA	Aug P	54	55.3	53.3	--
08/21 20:45	US	Markit US Manufacturing PMI	Aug P	52	53.6	50.9	--
08/21 21:00	US	Existing Home Sales	Jul	5.40m	5.86m	4.72m	--
08/25 21:00	US	New Home Sales	Jul	766k	901K	776k	--
08/25 21:00	US	Conf. Board Consumer Confidence	Aug	93.2	84.8	92.6	--
08/26 13:45	FR	Consumer Confidence	Aug	--	--	94	--
08/26 18:00	US	MBA Mortgage Applications	Aug 21	--	--	-3.3%	--
08/26 19:30	US	Durable Goods Orders	Jul P	4.0%	--	7.6%	--
08/27 11:30	JN	All Industry Activity Index MoM	Jun	--	--	-3.5%	--
08/27 15:00	EC	M3 Money Supply YoY	Jul	--	--	9.2%	--
08/27 19:30	US	GDP Annualized QoQ	2Q S	-32.5%	--	-32.9%	--
08/27 19:30	US	Initial Jobless Claims	Aug 22	--	--	--	--
08/28 06:30	JN	Tokyo CPI Ex-Fresh Food YoY	Aug	--	--	0.4%	--
08/28 13:45	FR	GDP YoY	2Q F	--	--	-19.0%	--
08/28 13:45	FR	GDP QoQ	2Q F	--	--	-13.8%	--
08/28 13:45	FR	CPI YoY	Aug P	--	--	0.8%	--
08/28 19:30	US	Wholesale Inventories MoM	Jul P	--	--	-1.4%	--
08/28 19:30	US	Personal Income	Jul	-0.1%	--	-1.1%	--
08/28 19:30	US	Personal Spending	Jul	1.5%	--	5.6%	--

## Economic Calendar (IND)

date	event	period	cons	act	prior	revised
08/18 11:00	Exports YoY	Jul	-14.30%	-9.90%	2.28%	2.09%
08/19 14:20	Bank Indonesia 7D Reverse Repo	Aug 19	4.00%	4.00%	4.00%	--
09/01 07:30	Markit Indonesia PMI Mfg	Aug	--	--	46.9	--
09/01 11:00	CPI YoY	Aug	--	--	1.54%	--

# Global Covid-19 (Top 5 + IND)

## Data per 25 Agustus 2020 (23.00 WIB)

**Kasus**

**Meninggal**

**Sembuh**



**Brazil**  
**3,622,861**  
**115,309**  
**2,404,585**



**Rusia**  
**963,655**  
**16,524**  
**777,960**



**AS**  
**5,750,470**  
**177,619**  
**2,020,774**



**South Africa**  
**611,450**  
**13,159**  
**516,494**



**Indonesia**  
**157,859**  
**6,596**  
**112,867**



**India**  
**3,167,323**  
**58,390**  
**2,404,585**

### GLOBAL



**23,709,003**  
**814,592**  
**15,390,404**

### IND Top 5 Covid-19



### Data per 25 Agustus 2020 (23.00 WIB)

Provinsi	Kasus	Meninggal	% Meninggal	Sembuh	% Sembuh
DKI	34,103	1,113	3.26%	25,463	74.66%
Jatim	30,315	2,195	7.24%	23,953	79.01%
Jateng	12,628	849	6.72%	8,088	64.05%
Sulsel	11,516	350	3.04%	8,554	74.28%
Jabar	9,420	262	2.78%	5,876	62.38%
Lainnya	59,877	1,827	3.05%	40,933	68.36%
<b>Total</b>	<b>157,859</b>	<b>6,596</b>	<b>4.18%</b>	<b>112,867</b>	<b>71.50%</b>

Sumber : [infeksiemerging.kemkes.go.id](http://infeksiemerging.kemkes.go.id)

**JIKA MERASA TIDAK SEHAT**

Orang-orang yang merasa sakit sebaiknya segera melakukan pemeriksaan kesehatan (tanyavaksin).

**YANG HARUS DILAKUKAN SAAT KE FASYANKES:**

- Gunakan masker
- Ikut etika batuk/sinisan yang benar
- Tidak menggunakan transportasi massal

sumber:  
 1. WHO Covid-19 Situation Report  
 2. Kementerian Kesehatan Indonesia  
 3. [gisanddata.maps.arcgis.com](http://gisanddata.maps.arcgis.com)

#### Disclaimer

This report has been prepared by PT.Bank Rakyat Indonesia (PERSERO),Tbk on behalf of itself and its affiliated companies and is provided for information purposes only. Under no circumstances is it to be used or considered as an offer to sell, or a solicitation of any offer to buy. This report has been produced independently and the forecasts, opinions and expectations contained herein are entirely those of PT.Bank Rakyat Indonesia (PERSERO),Tbk.