

Daily Market Watch

Headlines

Pada hari Kamis (25/06), Rupiah dibuka di level 14,085 kemudian di akhir hari ditutup melemah di level 14,175 dengan kurs acuan JISDOR di level 14,231. Sentimen pelemahan Rupiah salah satunya dipengaruhi oleh pemberlakuan tarif ekspor dari kawasan Eropa ke AS sebesar \$3.1 Miliar serta sentimen *risk off* yang disebabkan Jerman kembali melakukan *lockdown* terhadap 2 (dua) distriknya serta pernyataan IMF yang memproyeksikan pertumbuhan ekonomi tahun ini pada level -4.9%, lebih rendah dari proyeksi pada bulan April sebesar -3.0%. Mayoritas mata uang di kawasan Asia juga melemah terhadap Dolar AS, Yen Jepang melemah -0.17%, Dolar Taiwan melemah -0.24%, Won Korea Selatan melemah -0.41%, Peso Filipina melemah -0.06%, Yuan Cina melemah -0.28%, Ringgit Malaysia melemah -0.16%, dan Baht Thailand melemah -0.04%.

Market Sentiment

Pada perdagangan hari Jumat (26/06), Rupiah diprediksi bergerak terhadap USD pada range 14,170-14,260.

Domestic News

Kebijakan stimulus likuiditas sebesar Rp 30 T yang diberikan oleh Pemerintah Indonesia dalam rangka pemulihan ekonomi Indonesia telah disalurkan melalui empat Bank BUMN, yang kemudian akan disalurkan kepada usaha mikro, kecil dan menengah (UMKM) serta korporasi baik untuk membiayai Restrukturisasi Kredit maupun Kredit Modal Kerja. Hal tersebut diharapkan dapat menjadi sentimen positif terhadap pergerakan nilai tukar Rupiah pada hari ini.

Global News

Sentimen global berasal dari rilis data *Initial Jobless Claim* AS yang hasilnya tidak lebih baik dari ekspektasi pasar (act: 1,480 k vs cons: 1,300k). Hal ini diprediksi menambah keraguan pasar akan pemulihan ekonomi global dalam waktu dekat sehingga dapat mendorong pasar menjadi lebih *risk-off*. Sentimen lainnya berasal dari proyeksi ekonomi global IMF yang lebih rendah dari prediksi sebelumnya yaitu sebesar -4.9% (prediksi April -3.0%). Negara maju diprediksi akan mengalami kontraksi 8% di 2020, namun tumbuh 4.8% di 2021. Ekonomi negara berkembang secara umum akan mengalami kontraksi -3% di 2020, namun akan diproyeksikan kembali positif sebesar 5.9% di 2021. Sebagian besar bursa saham di kawasan Asia pada perdagangan Kamis kemarin mayoritas ditutup di zona merah setelah proyeksi IMF tersebut.

Foreign Currency VS IDR

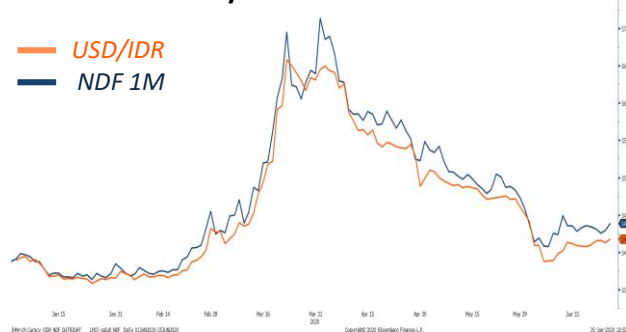
IDR	24/06	25/06	Δ%
USD	14,130.00	14,175.00	0.32%
EUR	15,965.49	15,924.21	-0.26%
SGD	10,173.89	10,179.91	0.06%
JPY	132.53	132.34	-0.15%

Source: Reuters

USD VS IDR

Opening	Highest	Lowest	Closed
14,085	14,195	14,085	14,175

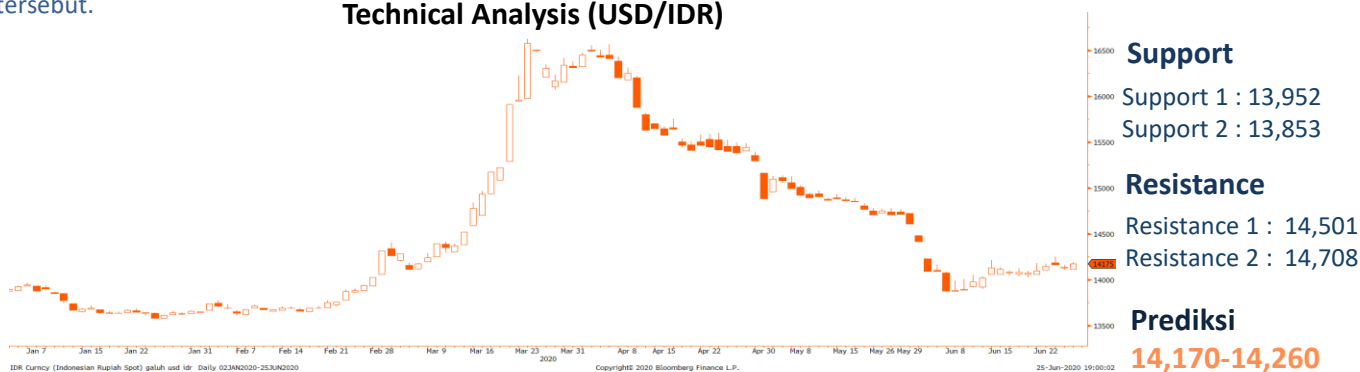
USD/IDR Curve VS NDF



Source: Bloomberg

Non Deliverable Forward 1M (NDF) pada hari Kamis (25/06) berada di level 14,391, naik sebesar 99 bps dibandingkan level NDF pada hari Rabu (24/06).

Technical Analysis (USD/IDR)

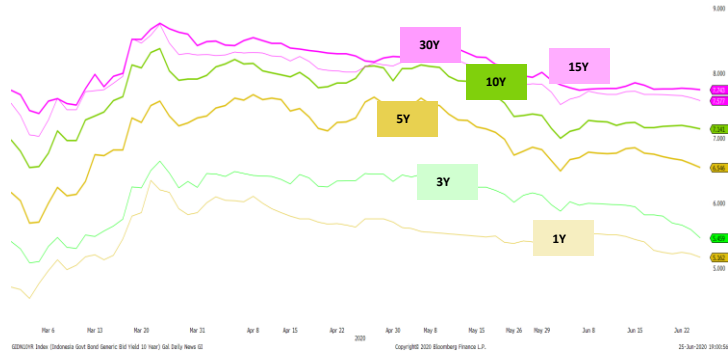


Source: Bloomberg

Benchmark (Yield%)

Govt. Bonds IDR (daily/3m)

Seri Benchmark	24/06	25/06	Δ%
FR81 (5Y)	6.50	6.55	0.77%
FR82 (10Y)	7.11	7.19	1.12%
FR80 (15Y)	7.52	7.56	0.53%
FR83 (20Y)	7.58	7.60	0.26%



Source: Bloomberg

Jumat (26/06) harga obligasi diperkirakan akan menguat terbatas. Prospek stimulus dan pelonggaran regulasi perbankan di Amerika Serikat menjadi sentimen positif yang dapat menggerakkan pasar saham Amerika Serikat pada perdagangan hari ini. Tercatat Indeks Dow Jones dan S&P 500 menguat masing-masing sebesar 1.1% dan 1.0%. Meningkatnya minat investor atas aset berisiko di AS dapat menjadi pendorong bagi SBN pada perdagangan Jumat (26/06).

Indicative Price & Recommendation

Seri Benchmark	Price	Yield (%)
FR81 (5Y)	99.70/ 99.85	6.57/ 6.53
FR82 (10Y)	98.65/ 98.85	7.19/ 7.16
FR80 (15Y)	99.00/ 99.95	7.61/ 7.51
FR83 (20Y)	98.55/ 99.25	7.64/ 7.57

Disclaimer: *Harga indikatif BRI dapat berubah sesuai pergerakan pasar. Pada kondisi seperti saat ini, investasi pada seri pendek dan menengah seperti FR70, FR78, FR81, FR84, FR77, dan FR82 dapat dipertimbangkan sebagai alternatif pilihan untuk investasi.

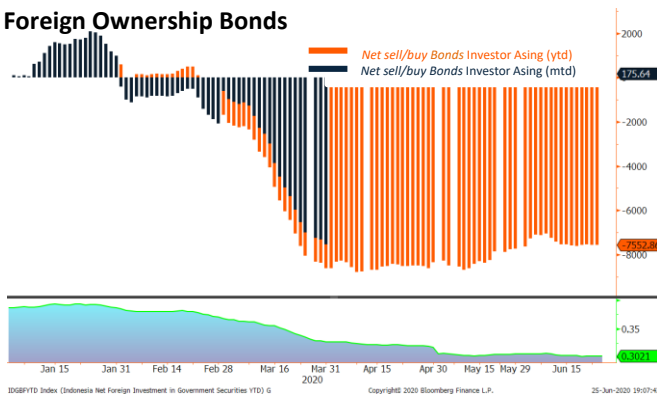
History Bond Index (%)

	UST		Gov. Bond IDR		Gov. Bond USD	
	24/06	25/06	24/06	25/06	24/06	25/06
1Y	0.16	0.16	5.16	5.10	1.42	1.42
5Y	0.31	0.32	6.55	6.59	2.14	2.14
10Y	0.68	0.66	7.14	7.19	2.58	2.59
30Y	1.43	1.41	7.74	7.73	3.33	3.33

Spread (ΔUST)

	Gov. Bond IDR	Gov. Bond USD
10Y	653 bps	193 bps

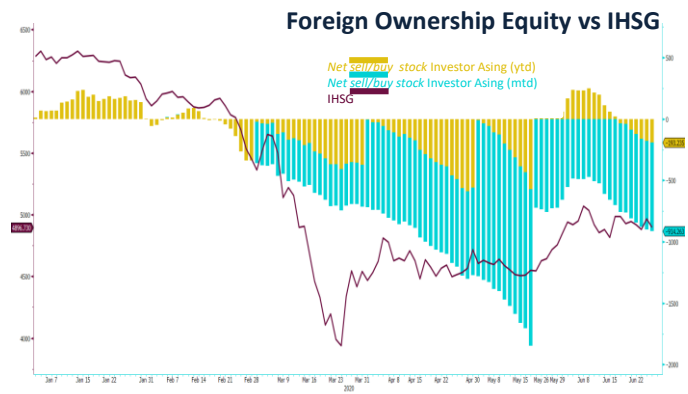
Foreign Ownership Bonds



Source : Bloomberg

Pada hari Selasa (23/06) secara Year to date foreign ownership net sell sebesar eq. USD 7,552 juta, dengan rasio kepemilikan asing turun menjadi sebesar 30.19%.

Foreign Ownership Equity vs IHSG



Source: Bloomberg

Indeks Harga Saham Gabungan (IHSG) pada hari Kamis (25/06) ditutup melemah sebesar 1.37% ke level 4,896. Tercatat 93 saham menguat, 324 saham melemah dan 142 saham tidak mengalami perubahan harga dibandingkan penutupan hari sebelumnya. Volume perdagangan tercatat sebesar Rp. 6.16 Triliun. Adapun investor asing net sell sebesar Rp 225.72 M.

Top Volume Bonds

Government	25/06	Corporate	25/06
FR0082 (5Y)	IDR 4.2 T	Obligasi Berkelanjutan I Indah Kiat Pulp & Paper Tahap I Tahun 2020 Seri B	IDR 968 M
FR0081 (4Y)	IDR 1.3 T	Obligasi Berkelanjutan IV Astra Sedaya Finance Tahap IV Tahun 2020 Seri B	IDR 136 M
FR0056 (10Y)	IDR 1.2 T	Obligasi Berkelanjutan III Tower Bersama Infrastructure Tahap IV Tahun 2020 Seri B	IDR 80 M

Source: BIPS

Economic Calendar (G20)

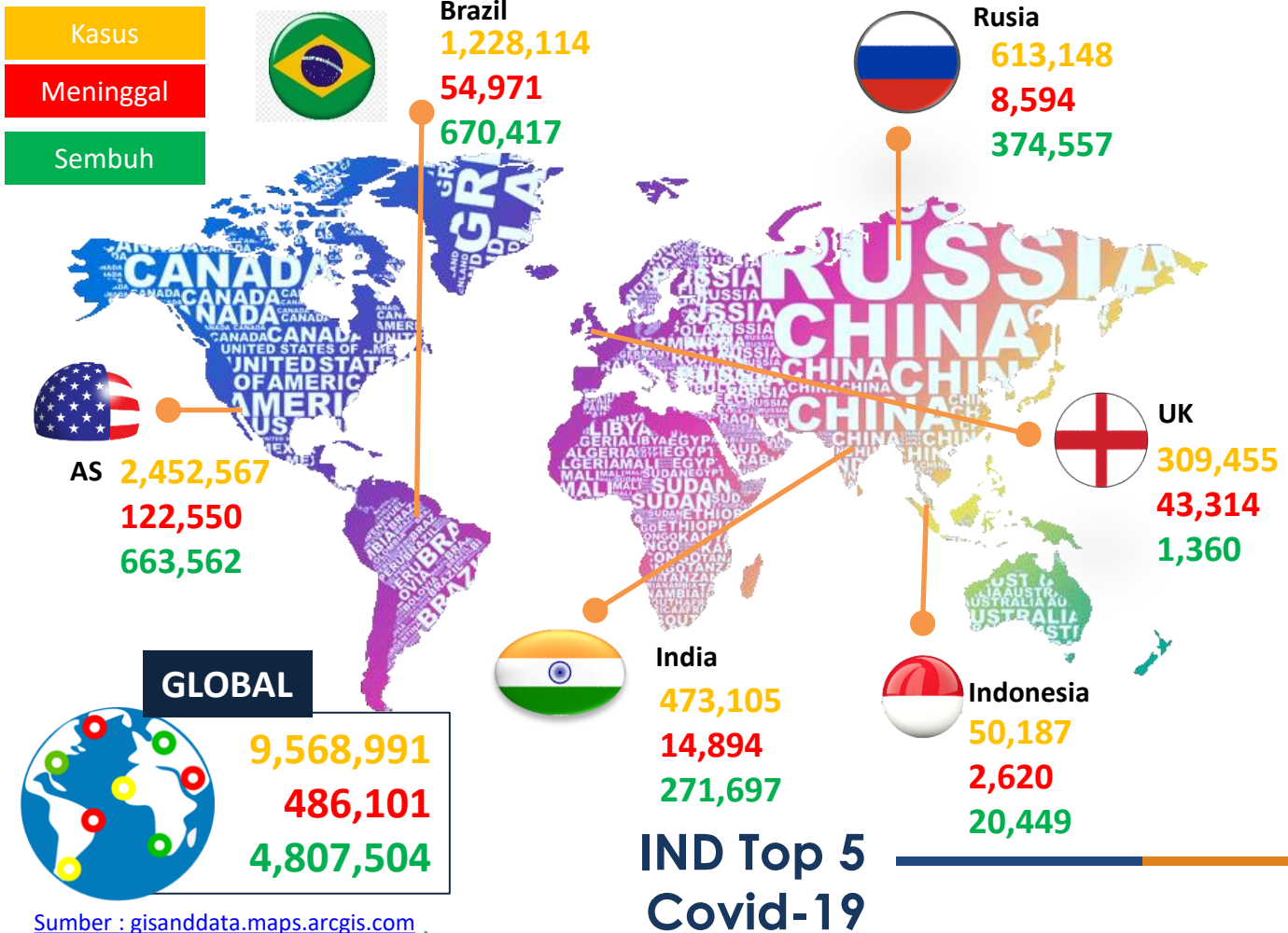
date	country	event	period	cons	act	prior	revised
06/18 18:00	UK	Bank of England Bank Rate	Jun 18	0.100%	0.100%	0.100%	--
06/18 19:30	US	Initial Jobless Claims	Jun 13	1290k	1508k	1542k	1566k
06/18 21:00	US	Leading Index	May	2.4%	2.8%	-4.4%	-6.1%
06/19 06:30	JN	Natl CPI YoY	May	0.2%	0.1%	0.1%	--
06/19 13:00	UK	Retail Sales Inc Auto Fuel MoM	May	6.3%	12.0%	-18.1%	-18.0%
06/22 21:00	US	Existing Home Sales	May	4.09m	3.91m	4.33m	--
06/23 07:30	JN	Jibun Bank Japan PMI Mfg	Jun P	--	37.8	38.4	--
06/23 14:30	GE	Markit/BME Germany Manufacturing PMI	Jun P	42.5	44.6	36.6	--
06/23 15:00	EC	Markit Eurozone Manufacturing PMI	Jun P	45	46.9	39.4	--
06/23 15:30	UK	Markit UK PMI Manufacturing SA	Jun P	45.5	50.1	40.7	--
06/23 20:45	US	Markit US Manufacturing PMI	Jun P	47.8	49.6	39.8	--
06/23 21:00	US	New Home Sales	May	630k	676k	623k	--
06/24 15:00	GE	IFO Business Climate	Jun	84.8	86.2	79.5	--
06/24 15:00	GE	IFO Expectations	Jun	85	91.4	80.1	--
06/24 18:00	US	MBA Mortgage Applications	Jun 19	--	-8.7%	8.0%	--
06/25 11:30	JN	All Industry Activity Index MoM	Apr	-6.5%	-6.4%	-3.8%	-3.4%
06/25 19:30	US	Wholesale Inventories MoM	May P	0.4%	-1.2%	0.3%	-0.2%
06/25 19:30	US	Durable Goods Orders	May P	10.5%	15.8%	-17.7%	-18.1%
06/25 19:30	US	GDP Annualized QoQ	1Q T	-5.0%	-5.0%	-5.0%	--
06/25 19:30	US	Initial Jobless Claims	Jun 20	1,320k	1,480k	1,508k	1,540k
06/26 06:30	JN	Tokyo CPI Ex-Fresh Food YoY	Jun	0.1%	--	0.2%	--
06/26 13:45	FR	Consumer Confidence	Jun	--	--	93	--
06/26 15:00	EC	M3 Money Supply YoY	May	--	--	8.3%	--
06/26 19:30	US	Personal Income	May	-5.8%	--	10.5%	--
06/26 19:30	US	Personal Spending	May	8.7%	--	-13.6%	--
06/26 21:00	US	U. of Mich. Sentiment	Jun F	78.9	--	78.9	--
06/28-07/03	UK	Nationwide House PX MoM	Jun	--	--	-1.7%	--
06/28-07/03	UK	Nationwide House Px NSA YoY	Jun	--	--	1.8%	--
06/29 15:30	UK	Mortgage Approvals	May	--	--	15.8k	--
06/29 19:00	GE	CPI MoM	Jun P	--	--	-0.1%	--
06/29 19:00	GE	CPI YoY	Jun P	--	--	0.6%	--
06/30 06:30	JN	Jobless Rate	May	--	--	2.6%	--
06/30 06:30	JN	Job-To-Applclicant Ratio	May	--	--	1.32	--
06/30 06:50	JN	Industrial Production MoM	May P	--	--	-9.8%	--
06/30 13:00	UK	GDP QoQ	1Q F	--	--	-2.0%	--

Economic Calendar (IND)

date	event	period	cons	act	prior	revised
06/18/2020 14:20	Bank Indonesia 7D Reverse Repo	18-Jun	4.25%	4.25%	4.50%	--
07/01/2020 07:30	Markit Indonesia PMI Mfg	Jun	--	--	28.6	--
07/01/2020 11:00	CPI Core YoY	Jun	--	--	2.65%	--
07/01/2020 11:00	CPI NSA MoM	Jun	--	--	0.07%	--
07/01/2020 11:00	CPI YoY	Jun	--	--	2.19%	--
07/06/2020	Consumer Confidence Index	Jun	--	--	77.8	--
07/07/2020 10:00	Net Foreign Assets IDR	Jun	--	--	1884.3t	--

Global Covid-19 (Top 5 + IND)

Data per 26 Juni 2020 (5:33 WIB)



sumber:
1. WHO Covid-19 Situation Report
2. Kementerian Kesehatan Indonesia
3. gisanddata.maps.arcgis.com

Provinsi	Kasus	Meninggal	%Meninggal	Sembuh	% Sembuh
DKI	10,404	602	5.79%	5,322	51.15%
Jatim	10,298	750	7.28%	2,995	29.08%
Sulsel	4,194	152	3.62%	1,402	33.43%
Jabar	2,945	171	5.81%	1,326	45.03%
Jateng	2,842	150	5.28%	1,030	36.24%
Lainnya	18,326	748	4.08%	7,583	41.38%
Total	49,009	2,573	5.25%	19,658	40.11%

Sumber : infeksiemerging.kemkes.go.id Tgl 25 Juni 2020

Disclaimer

This report has been prepared by PT.Bank Rakyat Indonesia (PERSERO),Tbk on behalf of itself and its affiliated companies and is provided for information purposes only. Under no circumstances is it to be used or considered as an offer to sell, or a solicitation of any offer to buy. This report has been produced independently and the forecasts, opinions and expectations contained herein are entirely those of PT.Bank Rakyat Indonesia (PERSERO),Tbk.