



## TODAY'S NEWS

### Market Sentiment

Pada perdagangan hari Selasa (26/01), Rupiah diprediksi bergerak terhadap USD pada **range 14,020- 14,120**.

### Global News

The Fed akan mengumumkan hasil rapat kebijakan moneter pada Kamis (28/01) dini hari waktu Indonesia. Pengumuman tersebut dinanti pelaku pasar sebab saat ini beredar isu bahwa di akhir tahun 2021 ada kemungkinan The Fed akan mengurangi nilai program pembelian aset (*quantitative easing/QE*) yang saat ini nilainya sekitar US\$ 120 miliar per bulan. Berkaca dari kejadian pada 2013, pelaku pasar menjadi lebih berhati-hati jelang pengumuman kebijakan moneter The Fed pekan ini. Jika isu tersebut dikonfirmasi oleh The Fed maka besar kemungkinan mata uang *emerging market* akan melemah sehingga investasi di EM menjadi kurang menarik. Hal ini menyebabkan investor asing cenderung *wait and see* atas kebijakan The Fed.

### Domestic News

Hasil survei pemantauan IHK BI pekan ketiga minggu ini mencatat potensi inflasi sebesar 0.37% MoM pada Januari 2021. Potensi inflasi muncul dari tingginya kenaikan harga cabai rawit hingga menyumbang inflasi 0.1%. Selain cabai rawit, komoditas pangan juga menyumbang inflasi adalah harga tempe dan tahu sebesar 0.03%, cabai merah 0.02%, daging ayam ras, ikan kembung, kacang panjang, bayam, kangkung, ikan tongkol, daging sapi sebesar 0.01%. Inflasi juga disumbang oleh emas perhiasan, nasi dengan lauk, dan tarif angkutan udara 0.01%. Sementara penurunan harga alias deflasi terjadi di komoditas telur ayam ras sebesar 0.05% dan bawang merah 0.01%. Dari perkembangan tersebut, BI memperkirakan inflasi Januari 2021 sebesar 0.37% MoM atau 1.67% YoY.

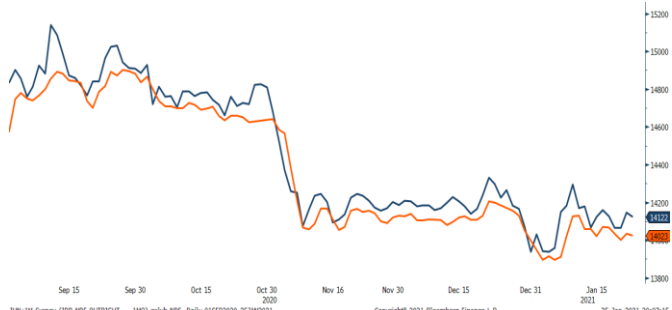
### Foreign Currency VS IDR

IDR	22/01	25/01	Δ%
USD	14,035	14,020	-0.11%
EUR	17,098	17,075	-0.13%
SGD	10,589	10,577	-0.11%
JPY	135.63	135.17	-0.34%

### USD VS IDR

Opening	Highest	Lowest	Closed
14,055	14,090	14,020	14,020

### USD/IDR Curve VS NDF



Source: Bloomberg

*Non-Deliverable Forward* 1M (NDF) pada hari Senin (25/01) berada di **level 14,122** (prior 14,125) turun 3 bps dibandingkan **level** NDF pada hari Jumat (22/01).

### Technical Analysis (USD/IDR)



#### Support

Support 1 : 13,950  
Support 2 : 13,910

#### Resistance

Resistance 1 : 14,170  
Resistance 2 : 14,250

#### Prediksi

**14,020- 14,120**

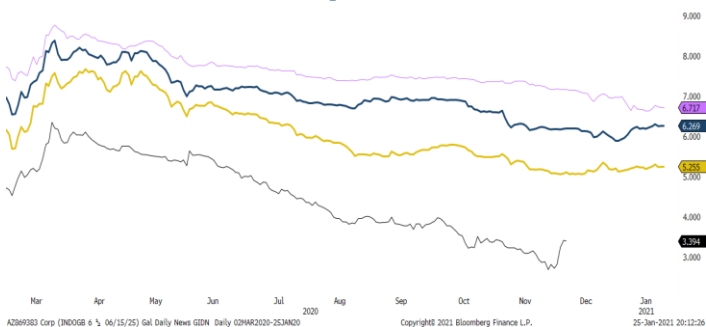
Source: Bloomberg

Harga obligasi Rupiah bergerak cenderung menguat pada perdagangan Senin (25/01). Harga SUN seri acuan bergerak terbatas pada kisaran hingga 25 bps dengan yield SUN bertenor 10 tahun (FR0087) turun 1 bp ke level 6.24%. Pergerakan tersebut juga diikuti oleh rendahnya aktivitas investor di pasar sekunder, volume transaksi SBN secara *outright* tercatat sebesar Rp 15.9 triliun pada Senin (25/01), turun dari volume transaksi di hari Jumat (22/01) yang sebesar Rp 21.9 triliun, serta lebih rendah dibandingkan dengan rata-rata transaksi harian pada 2021 sebesar Rp 20.8 triliun.

## BOND MARKET HIGHLIGHTS

### History Bond Index

### Govt. Bonds IDR (daily/3m)



	UST		Gov. Bond IDR		Gov. Bond USD	
	22/01	25/01	22/01	25/01	22/01	25/01
1Y	0.09	0.08	3.39	3.39	0.76	0.76
5Y	0.43	0.41	5.24	5.25	1.36	1.37
10Y	1.08	1.06	6.26	6.26	2.07	2.07
30Y	1.84	1.81	6.72	6.71	3.13	3.13

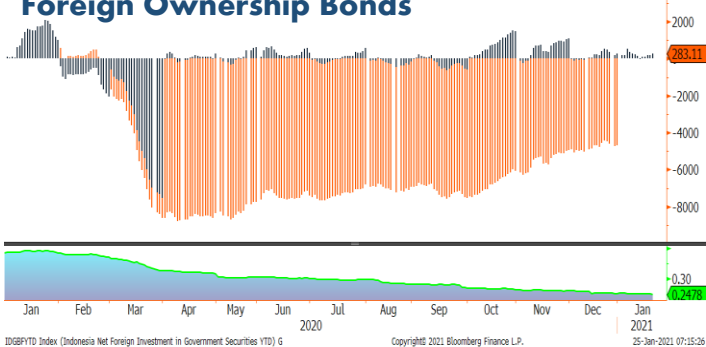
### Spread (ΔUST)

	Gov. Bond IDR	Gov. Bond USD
10Y	520	101

### Benchmark (Yield%)

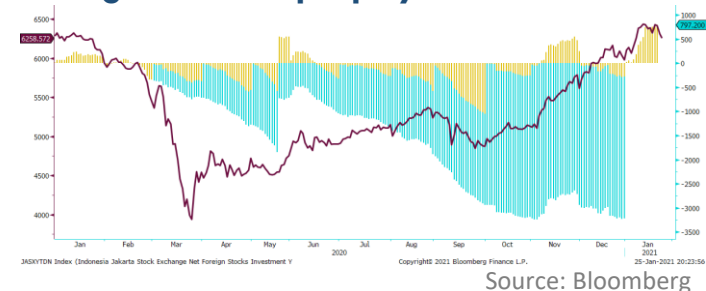
Seri Benchmark	22/01	25/01	Δ
FR86 (5Y)	5.24	5.22	-2 bps
FR87 (10Y)	6.26	6.24	-2 bps
FR88 (15Y)	6.25	6.23	-2 bps
FR83 (20Y)	6.87	6.84	-3 bps

### Foreign Ownership Bonds



Pada hari Kamis (21/01) secara *Year to date foreign ownership net buy* sebesar eq. USD 283 juta, dengan rasio kepemilikan asing turun menjadi sebesar 24.78%.

### Foreign Ownership Equity vs IHSG



Indeks Harga Saham Gabungan (IHSG) pada hari Senin (25/01) ditutup melemah sebesar 0,78% ke level 6,258. Sebanyak 383 saham melemah sehingga menekan IHSG. 123 saham menguat dan 128 saham tetap. Total volume perdagangan Rp 16.7 miliar saham. Nilai transaksi harian saham Rp 17 triliun. Investor asing beli saham Rp 159.75 miliar.

### Indicative Price & Recommendation

Seri Benchmark	Price	Yield
FR86 (5Y)	101.15 / 101.30	5.24 / 5.21
FR87 (10Y)	101.80 / 101.95	6.26 / 6.24
FR88 (15Y)	100.00 / 100.20	6.25 / 6.23
FR83 (20Y)	107.00 / 107.10	6.84 / 6.83

Pada kondisi tersebut, investasi pada seri pendek dan menengah seperti FR86, FR87, FR88 dan FR83 dapat dipertimbangkan menjadi alternatif pilihan untuk investasi.

## TOP VOLUME BONDS

Government	25/01	Corporate	25/01
FR0087 (10 Y)	IDR 2.5 T	Obligasi Berkelanjutan IV Sarana Multigriya Finansial Tahap V Tahun 2018 Seri B	IDR 60 M
FR0086 (5 Y)	IDR 1.7 T	Obligasi Berkelanjutan IV Indomobil Finance Indonesia Tahap I Tahun 2020 Seri A	IDR 52 M
FR0082 (9 Y)	IDR 1.7 T	Obligasi PLN VIII Tahun 2006 Seri B	IDR 16 M

Source: Bloomberg

## Economic Calendar (G20)

date	country	event	period	cons	act	prior	revised
01/21 07:30	AU	Participation Rate	Dec	66.2%	66.2%	66.1%	--
01/21 07:30	AU	Employment Change	Dec	50.0k	50.0k	90.0k	--
01/21 07:30	AU	Unemployment Rate	Dec	6.7%	6.6%	6.8%	--
01/22 06:30	JN	Natl CPI YoY	Dec	-1.3%	-1.2%	-0.9%	--
01/22 07:30	JN	Jibun Bank Japan PMI Mfg	Jan P	--	49.7	50	--
01/22 07:30	AU	Retail Sales MoM	Dec P	-1.5%	-4.2%	7.1%	--
01/22 14:00	UK	Retail Sales Inc Auto Fuel MoM	Dec	1.3%	0.3%	-3.8%	--
01/22 15:15	FR	Markit France Manufacturing PMI	Jan P	50.5	51.5	51.1	--
01/22 15:30	GE	Markit/BME Germany Manufacturing PMI	Jan P	57.2	57.0	58.3	--
01/22 16:30	UK	Markit UK PMI Manufacturing SA	Jan P	53.6	52.9	57.5	--
01/22 21:45	US	Markit US Manufacturing PMI	Jan P	56.5	59.1	57.1	--
01/22 22:00	US	Existing Home Sales	Dec	6.55m	6.76m	6.69m	--
01/25 16:00	GE	IFO Business Climate	Jan	91.4	90.1	92.1	--
01/25 16:00	GE	IFO Expectations	Jan	93.6	91.1	92.8	--
01/26 14:00	UK	Claimant Count Rate	Dec	--	--	7.4%	--
01/26 14:00	UK	Jobless Claims Change	Dec	--	--	64.3k	--
01/26 14:00	UK	ILO Unemployment Rate 3Mths	Nov	--	--	4.9%	--
01/26 22:00	US	Conf. Board Consumer Confidence	Jan	89	--	88.6	--
01/27 07:30	AU	CPI QoQ	4Q	0.7%	--	1.6%	--
01/27 07:30	AU	CPI YoY	4Q	0.5%	--	0.7%	--
01/27 19:00	US	MBA Mortgage Applications	Jan 22	--	--	-1.9%	--
01/27 20:30	US	Durable Goods Orders	Dec P	1.0%	--	1.0%	--

## Economic Calendar (IND)

date	event	period	cons	act	prior	revised
01/04/2021 07:30	Markit Indonesia PMI Mfg	Dec	--	51.3	50.6	--
01/04/2021 11:00	CPI Core YoY	Dec	1.67%	1.60%	1.67%	--
01/04/2021 11:00	CPI NSA MoM	Dec	0.37%	0.45%	0.28%	--
01/04/2021 11:00	CPI YoY	Dec	1.61%	1.68%	1.59%	--
01/07/2021 15:24	Danareksa Consumer Confidence	Dec	--	82.7	78	--
01/08/2021 10:00	Net Foreign Assets IDR	Dec	--	1877.5t	1848.0t	--
01/08/2021 10:00	Foreign Reserves	Dec	--	\$135.90b	\$133.60b	--
01/15/2021 11:00	Trade Balance	Dec	\$2473m	\$2174m	\$2613m	\$2595m
01/15/2021 11:00	Exports YoY	Dec	6.20%	14.63%	9.54%	9.43%
01/15/2021 11:00	Imports YoY	Dec	-12.96%	-0.47%	-17.46%	-17.44%
01/21/2021	Bank Indonesia 7D Reverse Repo	21-Jan	--	3.75%	3.75%	--

# 2021

## Global Covid-19 (Top 5 + IND)

Data per 25 Januari 2021

Kasus

Meninggal

Sembuh



**Brazil**  
8,844,577  
217,037  
7,821,376



**Rusia**  
3,698,246  
68,841  
3,117,405



**AS**  
25,128,825  
419,228  
15,330,949



**India**  
10,667,736  
153,470  
10,330,084



**Inggris**  
3,657,857  
98,129  
1,616,307



**Indonesia**  
999,256  
28,132  
809,488

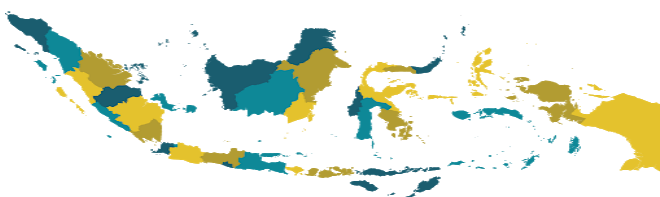
**GLOBAL**



99,275,637  
2,131,079  
54,833,616

Sumber : [gisanddata.maps.arcgis.com](https://gisanddata.maps.arcgis.com)

## IND Top 5 Covid-19



sumber:

1. WHO Covid-19 Situation Report
2. Kementerian Kesehatan Indonesia
3. [gisanddata.maps.arcgis.com](https://gisanddata.maps.arcgis.com)

Provinsi	Kasus	Meninggal	%Meninggal	Sembuh	% Sembuh
DKI	249,815	3,988	1.60%	221,300	88.59%
Jabar	125,376	1,517	1.21%	102,339	81.63%
Jatim	106,162	7,381	6.95%	90,942	85.66%
Jateng	115,013	4,519	3.93%	72,192	62.77%
Sulsel	44,683	711	1.59%	39,143	87.60%
Lainnya	358,207	10,016	2.80%	283,572	79.16%
<b>Total</b>	<b>999,256</b>	<b>28,132</b>	<b>2.82%</b>	<b>809,488</b>	<b>81.01%</b>

Sumber : [covid19.go.id](https://covid19.go.id)

### Disclaimer

This report has been prepared by PT.Bank Rakyat Indonesia (PERSERO), Tbk on behalf of itself and its affiliated companies and is provided for information purposes only. Under no circumstances is it to be used or considered as an offer to sell, or a solicitation of any offer to buy. This report has been produced independently and the forecasts, opinions and expectations contained herein are entirely those of PT.Bank Rakyat Indonesia (PERSERO), Tbk.