



TODAY'S NEWS

Market Sentiment

Pada hari Kamis (23/09), Rupiah dibuka di level 14,240/14,270 dengan kejadian pertama di 14,260 dan kurs acuan JISDOR di level 14,256 (*prior*: 14,243). Sentimen global yang mempengaruhi pergerakan pada hari Kamis (23/09) adalah adanya sinyal The Fed terkait dengan kondisi ekonomi AS yang sudah cukup kuat dan sudah bisa untuk mulai mengurangi stimulus yang diberikan. Selain itu, rilis data *initial jobless claim* AS yang lebih tinggi dibandingkan periode sebelumnya menjadi salah satu perhatian investor. Dari dalam negeri, investor mempertimbangkan dampak yang dapat ditimbulkan dari rencana pemberlakuan kebijakan pembatasan ekspor produk olahan nikel dengan pertimbangan keamanan cadangan nikel Indonesia dan juga peningkatan nilai tambah.

Pada perdagangan hari Jumat (24/09), Rupiah diprediksi bergerak terhadap USD pada *range* 14,220 – 14,270.

Global News

Bursa saham Amerika Serikat (AS) dibuka menguat pada perdagangan hari Kamis (23/09), Indeks *Dow Jones Industrial Average* naik 1.25% ke 34,686, Indeks *S&P 500* naik 0.29% ke 4,440.88 dan *Nasdaq* naik 0.83% ke 15,019. Penguatan dipengaruhi oleh adanya sinyal The Fed terkait dengan kondisi ekonomi AS yang saat ini sudah cukup kuat dan bank sentral bisa mulai mengurangi stimulus moneter yang telah diberikan sejak awal krisis covid-19. Investor juga mempertimbangkan rilis data AS yaitu *initial jobless claim* yang lebih tinggi dibandingkan periode sebelumnya menjadi 351k (*prior*: 332k). Perkembangan kasus Evergrande juga masih menjadi perhatian investor dimana kasus tersebut bermuara pada rumusan *three red line* yang dikeluarkan Beijing yang merupakan pedoman untuk menentukan batas maksimal pertumbuhan utang tahunan perusahaan properti.

Foreign Currency VS IDR

IDR	22/09	23/09	Δ%
USD	14,243	14,243	0.00%
EUR	16,702	16,692	-0.06%
SGD	10,536	10,561	0.24%
JPY	130.16	129.54	-0.48%

USD VS IDR

Opening	Highest	Lowest	Closed
14,240	14,265	14,242	14,243



Domestic News

Sentimen tren penurunan pertumbuhan kasus covid-19 di Indonesia menjadi salah satu hal yang menjadi pendorong optimisme investor di Indonesia. Rata-rata pertumbuhan kasus covid-19 di Indonesia telah menyentuh di bawah angka 10 ribu kasus per hari dengan pertumbuhan kasus covid-19 pada hari Kamis (23/09) sebanyak 2,881 kasus. Sementara itu, investor juga memperhatikan dampak dari aturan pemerintah terkait dengan pembatasan kebijakan ekspor produk olahan nikel sebesar 30%-40% dengan pertimbangan keamanan cadangan nikel Indonesia dan peningkatan nilai tambah nikel. Kesiapan industri dalam negeri untuk menyerap produksi yang ada juga menjadi salah satu *concern* dari investor.

USD/IDR Curve VS NDF



Non-Deliverable Forward 1M (NDF) pada hari Kamis (23/09) berada di level 14,283 (*prior*: 14,278) naik 5 bps dibandingkan hari Rabu (22/09).

Technical Analysis (USD/IDR)

Support

Support 1 : 14,210
Support 2 : 14,160

Resistance

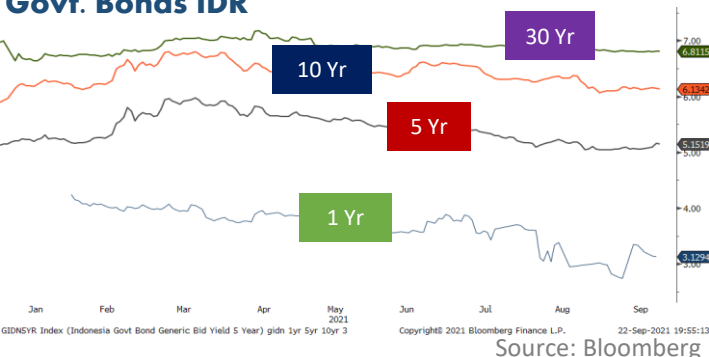
Resistance 1 : 14,350
Resistance 2 : 14,400

Prediksi

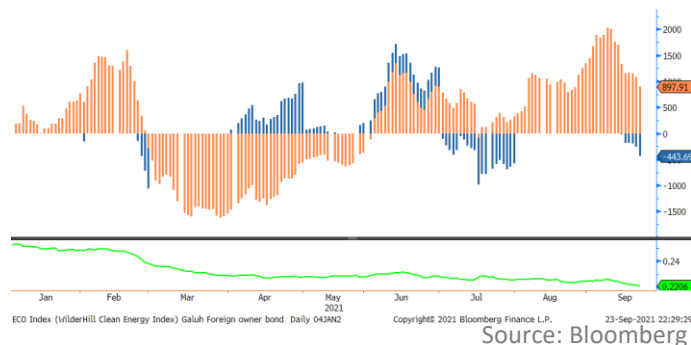
14,220 – 14,270

Harga obligasi berdenominasi Rupiah bergerak menguat pada perdagangan Kamis (23/09) dengan *yield* SUN bertenor 10 tahun (FR 87) turun 4 bps ke *level* 6.17%. Volume transaksi SBN secara *outright* tercatat sebesar Rp. 15.7 triliun pada Kamis (23/09) (*prior* : Rp. 13.8 triliun), lebih rendah dibandingkan dengan rata-rata volume transaksi harian secara *year-to-date* yang tercatat sebesar Rp. 22 triliun. Pada hari Kamis (23/09) Bank of England memutuskan untuk tetap mempertahankan suku bunga di *level* 0.1%. dan tetap pada target pembelian aset 895 miliar pound (\$ 1.22 triliun) menjadi salah satu pertimbangan investor dalam berinvestasi.

Govt. Bonds IDR

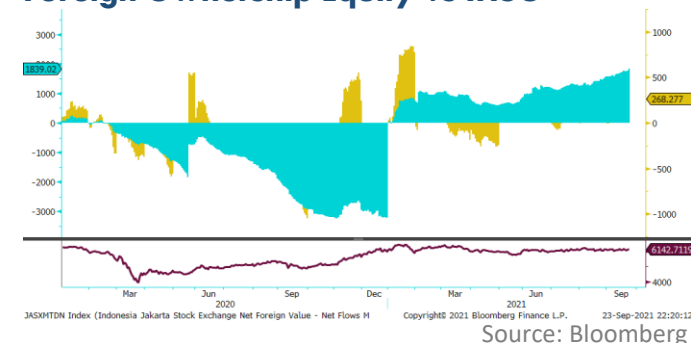


Foreign Ownership Bonds



Pada hari Selasa (21/09) secara *ytd* *foreign* investor mencatatkan *net buy* sebesar eq. USD 897.91 juta (*prior*: USD 1,078.44 juta), dengan rasio kepemilikan asing stabil di *level* 22.06% (*prior*: 22.12%)

Foreign Ownership Equity vs IHSG



Indeks Harga Saham Gabungan (IHSG) ditutup menguat 0.56% atau 34.45 poin ke 6,142.71 pada akhir perdagangan Kamis (23/09). Total volume perdagangan saham di bursa hari ini mencapai 26.28 miliar saham dengan nilai transaksi Rp. 13.27 triliun. Sebanyak 260 saham menguat, 257 saham turun dan 146 saham *flat*. Adapun investor asing mencatatkan aksi beli bersih atau *net buy* sebesar Rp. 871.18 miliar di seluruh pasar.

BOND MARKET HIGHLIGHTS

Benchmark (Yield%)

Seri Benchmark	22/09	23/09	Δ
FR86 (5Y)	5.15	5.14	-1 bps
FR87 (10Y)	6.21	6.17	-4 bps
FR88 (15Y)	6.27	6.26	-1 bps
FR83 (20Y)	6.96	6.95	-1 bps

Bond Index

	UST		Gov. Bond IDR		Gov. Bond USD	
	22/09	23/09	22/09	23/09	22/09	23/09
1Y	0.06	0.07	-	-	0.66	0.61
5Y	0.85	0.92	5.15	5.13	1.33	1.32
10Y	1.30	1.39	6.13	6.12	2.20	2.19
30Y	1.81	1.91	6.81	6.81	3.35	3.33

Spread (ΔUST)

	Gov. Bond IDR		Gov. Bond USD	
10Y	472		79	

Indicative Price & Recommendation

Seri Benchmark	Price	Yield
FR86 (5Y)	101.45 / 101.50	5.14 / 5.13
FR87 (10Y)	102.30 / 102.40	6.17 / 6.16
FR88 (15Y)	99.85 / 100.10	6.26 / 6.24
FR83 (20Y)	105.50 / 105.75	6.97 / 6.94

Pada kondisi saat ini, investasi pada seri pendek seperti FR86 dapat dipertimbangkan menjadi alternatif pilihan untuk investasi.

TOP VOLUME BONDS

Government	23/09	Corporate	23/09
FR0087 (10Y)	IDR 2.6 T	Obligasi Berkelanjutan I Bank BTN Tahap II Tahun 2013	IDR 400 M
FR0071 (8Y)	IDR 2.1 T	Obligasi Berkelanjutan IV Bank BTPN Tahap I Tahun 2019 Seri A	IDR 150 M
FR0086 (5Y)	IDR 1.9 T	Obligasi Berkelanjutan I BNI Tahap I Tahun 2017	IDR 120 M

Source: Bloomberg

Economic Calendar (G20)

date	country	event	period	cons	act	prior	revised
09/16 19:30	US	Retail Sales Advance MoM	Aug	-0.7%	0.7%	-1.1%	--
09/16 19:30	US	Initial Jobless Claims	Sep 11	323k	332k	310k	--
09/17 13:00	UK	Retail Sales Inc Auto Fuel MoM	Aug	0.5%	-0.9%	-2.5%	--
09/17 16:00	EC	CPI YoY	Aug F	3.0%	3.0%	2.2%	--
09/17 21:00	US	U. of Mich. Sentiment	Sep P	72	71	70.3	--
09/21 19:30	US	Housing Starts	Aug	1545k	1615k	1534k	--
09/22 18:00	US	MBA Mortgage Applications	Sep 17	--	4.9%	0.3%	--
09/22 21:00	US	Existing Home Sales	Aug	5.81m	5.88%	5.99m	--
09/23 01:00	US	FOMC Rate Decision (Upper Bound)	Sep 22	0.25%	0.25%	0.25%	--
09/23 14:30	GE	Markit/BME Germany Manufacturing PMI	Sep P	61.4	58.5	62.6	--
09/23 15:00	EC	Markit Eurozone Manufacturing PMI	Sep P	60.3	58.7	61.4	--
09/23 15:30	UK	Markit UK PMI Manufacturing SA	Sep P	59	56.3	60.3	--
09/23 18:00	UK	Bank of England Bank Rate	Sep 23	0.100%	0.100%	0.100%	--
09/23 19:30	US	Initial Jobless Claims	Sep 18	320k	351k	332k	--
09/23 20:45	US	Markit US Manufacturing PMI	Sep P	61.0	60.5	61.1	--
09/23 21:00	US	Leading Index	Aug	0.6%	0.9%	0.9%	--
09/24 06:30	JN	Natl CPI YoY	Aug	--	--	-0.3%	--
09/24 07:30	JN	Jibun Bank Japan PMI Mfg	Sep P	--	--	52.7	--
09/24 15:00	GE	IFO Expectations	Sep	--	--	97.5	--
09/24 15:00	GE	IFO Business Climate	Sep	--	--	99.4	--
09/24 21:00	US	New Home Sales	Aug	714k	--	708k	--
09/27 12:00	JN	Leading Index CI	Jul F	--	--	104,1	--
09/27 15:00	EC	M3 Money Supply YoY	Aug	--	--	7.6%	--
09/27 19:30	US	Durable Goods Orders	Aug P	0.7%	--	-0.1%	--
09/27 19:30	US	Durables Ex Transportation	Aug P	0.5%	--	0.8%	--
09/27 21:30	US	Dallas Fed Manf. Activity	Sep	11	--	9	--
09/28 08:30	AU	Retail Sales MoM	Aug	--	--	-2.7%	--
09/28 13:00	GE	GfK Consumer Confidence	Oct	--	--	-1,2	--
09/28 13:45	FR	Consumer Confidence	Sep	--	--	99	--
09/28 19:30	US	Wholesale Inventories MoM	Aug P	--	--	0.6%	--
09/28 20:00	US	FHFA House Price Index MoM	Jul	1.6%	--	1.6%	--

Economic Calendar (IND)

date	event	period	cons	act	prior	revised
09/07 10:00	Foreign Reserves	Aug	--	\$144.80b	\$137.34b	--
09/15 11:00	Trade Balance	Aug	\$2317m	\$4740m	\$2589m	\$2599m
09/15 11:00	Exports YoY	Aug	36.10%	64.10%	29.32%	29.27%
09/15 11:00	Imports YoY	Aug	45.00%	55.26%	44.44%	--
09/21 14:20	Bank Indonesia 7D Reverse Repo	Sep 21	3.50%	3.50%	3.50%	--
10/01 07:30	Markit Indonesia PMI Mfg	Sep	--	--	43.7	--
10/01 11:00	CPI NSA MoM	Sep	--	--	0.03%	--
10/01 11:00	CPI YoY	Sep	--	--	1.59%	--
10/01 11:00	CPI Core YoY	Sep	--	--	1.31%	--
10/07 10:00	Foreign Reserves	Sep	--	--	\$144.80b	--
10/15 11:00	Trade Balance	Sep	--	--	\$4740m	--

2021

Global Covid-19 (Top 5 + IND)

Data per 23 September 2021

Kasus

Meninggal

Sembuh

Brazil
21,283,567
592,357
20,295,538

Russia
7,354,995
201,445
6,558,780

AS 43,404,877
699,748
32,947,854

India
33,563,421
446,080
32,815,731

GLOBAL

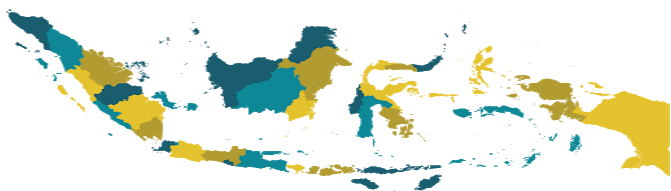
230,950,876
4,734,397
207,650,691

Perancis
6,971,493
116,309
6,682,931

Indonesia
4,201,559 (+2,881)
141,114 (+160)
4,012,448 (+4,386)

Sumber : worldometers.info/coronavirus/

IND Top 5 Covid-19



sumber:
1. WHO Covid-19 Situation Report
2. Kementerian Kesehatan Indonesia
3. gisanddata.maps.arcgis.com

Provinsi	Kasus	Meninggal	% Meninggal	Sembuh	% Sembuh
DKI Jakarta	856,585	13,503	1.58%	840,193	98.09%
Jawa Barat	701,264	14,547	2.07%	681,874	97.23%
Jawa Tengah	480,069	29,745	6.20%	446,109	92.93%
Jawa Timur	393,946	29,267	7.43%	361,035	91.65%
Kalimantan Timur	156,094	5,345	3.42%	148,482	95.12%
D.I Yogyakarta	154,214	5,139	3.33%	145,928	94.63%
Banten	131,061	2,661	2.03%	127,275	97.11%
Lainnya	1,328,326	40,907	3.08%	1,261,552	94.97%
Total	4,201,559	141,114	3.36%	4,012,448	95.50%

Sumber : covid19.go.id

Disclaimer

This report has been prepared by PT.Bank Rakyat Indonesia (PERSERO), Tbk on behalf of itself and its affiliated companies and is provided for information purposes only. Under no circumstances is it to be used or considered as an offer to sell, or a solicitation of any offer to buy. This report has been produced independently and the forecasts, opinions and expectations contained herein are entirely those of PT.Bank Rakyat Indonesia (PERSERO), Tbk.