



TODAY'S NEWS

Pada hari Senin (22/11), Rupiah dibuka di level 14,240/14,250 dengan kejadian pertama di 14,250 dan kurs acuan JISDOR di level 14,255 (prior: 14,237). Rupiah diperdagangkan melemah terhadap Dolar AS dalam range 14,220-14,245. Pergerakan Rupiah tersebut dipengaruhi oleh pendapat beberapa pejabat The Fed yang menginginkan *Quantitative Easing* agar dapat selesai lebih cepat. Sementara itu, sejumlah negara di Eropa mulai memberlakukan kembali pembatasan sosial maupun pembatasan mobilitas bagi warga yang belum divaksin. Dari dalam negeri, pemerintah memasukkan kembali indikator cakupan vaksinasi ke dalam penetapan level Pemberlakuan Pembatasan Kegiatan Masyarakat (PPKM).

Market Sentiment

Pada perdagangan hari Selasa (23/11), Rupiah diprediksi bergerak terhadap USD pada range **14,230 – 14,280**.

Global News

Seiring dengan melonjaknya jumlah kasus penularan virus Covid-19, sejumlah negara di Eropa mulai memberlakukan kembali pembatasan sosial, mulai dari *lockdown* penuh di Austria hingga *lockdown* parsial di Belanda. Sejumlah negara juga memberlakukan pembatasan mobilitas bagi warga yang belum divaksin di beberapa wilayah di Jerman, Republik Ceko, dan Slovakia. Inggris, dengan tingkat infeksi yang lebih tinggi dari sebagian besar negara di Eropa, meluncurkan suntikan ketiga (*booster*) untuk meningkatkan proteksi atas virus Covid-19 dari suntikan pertama dan kedua serta untuk membantu agar ekonomi dapat berjalan dengan baik. Sementara itu, bank sentral China (PBOC) memberi sinyal kemungkinan pelonggaran kebijakan untuk membantu pemulihan ekonomi setelah mengalami perlambatan dalam beberapa bulan terakhir akibat kelesuan sektor properti.

Domestic News

Pemerintah terus mewaspadai potensi gelombang ketiga infeksi virus Covid-19 di Indonesia dengan kembali mengencangkan program vaksinasi virus Covid-19. Salah satu upaya pemerintah adalah dengan memasukkan kembali indikator cakupan vaksinasi ke dalam penetapan level Pemberlakuan Pembatasan Kegiatan Masyarakat (PPKM). Ketentuan PPKM terbaru tersebut akan berlaku mulai tanggal 23 November 2021 sampai 6 Desember 2021, khususnya bagi wilayah di luar Jawa – Bali. Langkah tersebut sebagai salah satu upaya pemerintah agar ekonomi tetap berkembang namun laju penyebaran Covid-19 dapat ditekan terutama menghadapi masa libur Natal dan tahun baru. Pemerintah sendiri menargetkan pertumbuhan ekonomi pada kuartal IV-2021 berada dalam kisaran 5.5%-6% *year on year* (yoy).

Foreign Currency VS IDR

IDR	19/11	22/11	Δ%
USD	14,237.5	14,247.5	+0.07%
EUR	16,153	16,051	-0.63%
SGD	10,479	10,459	-0.19%
JPY	124.51	124.84	+0.27%

USD VS IDR

Opening	Highest	Lowest	Closed
14,250	14,263	14,250	14,247.5

FOREX HIGHLIGHT



USD/IDR Curve VS NDF



Non-Deliverable Forward 1M (NDF) pada hari Senin (22/11) berada di level 14,299 (prior: 14,301) turun 2 bps dibandingkan hari Jumat (19/11).

Technical Analysis (USD/IDR)

Support

Support 1 : 14,210
Support 2 : 14,170

Resistance

Resistance 1 : 14,310
Resistance 2 : 14,350

Prediksi

14,230 – 14,280

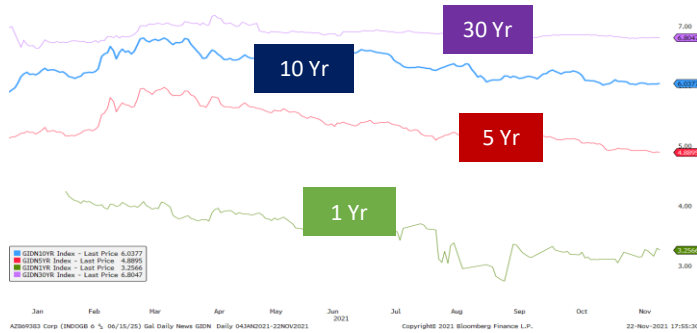




BOND MARKET HIGHLIGHTS

Harga obligasi bergerak *sideways* pada hari Senin (22/11) dengan *yield* SUN 10Y ditutup pada level 6.16% (*prior*: 6.16%) sedangkan likuiditas pasar adalah sebesar Rp. 240.85 T (*prior*: Rp. 332.80 T). Pergerakan SBN pada Senin (22/11) masih didorong permintaan lokal yang masih tinggi, terlihat dari tingginya likuiditas harian serta *current account* Indonesia yang positif. Kendati demikian pergerakan SBN masih tertahan oleh sentimen negatif dari beberapa negara Eropa seperti Perancis, Jerman dan Austria yang melakukan *lockdown* dan diperkirakan dapat menurunkan aktivitas ekonominya.

Govt. Bonds IDR



Source: Bloomberg

Benchmark (Yield%)

Seri Benchmark	19/11	22/11	Δ
FR86 (5Y)	5.05	5.04	- 1 bps
FR87 (10Y)	6.16	6.16	-
FR88 (15Y)	6.22	6.22	-
FR83 (20Y)	6.89	6.89	-

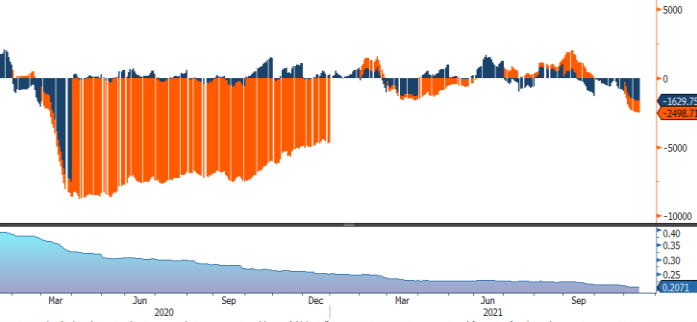
Bond Index (Yield%)

	UST		Gov. Bond IDR		Gov. Bond USD	
	19/11	22/11	19/11	22/11	19/11	22/11
1Y	0.14	0.15	3.28	3.26	0.95	0.96
5Y	1.22	1.25	4.89	4.89	1.64	1.64
10Y	1.54	1.58	6.03	6.04	2.29	2.27
30Y	1.91	1.94	6.80	6.81	3.38	3.37

Spread (ΔUST)

	Gov. Bond IDR	Gov. Bond USD
10Y	446	69

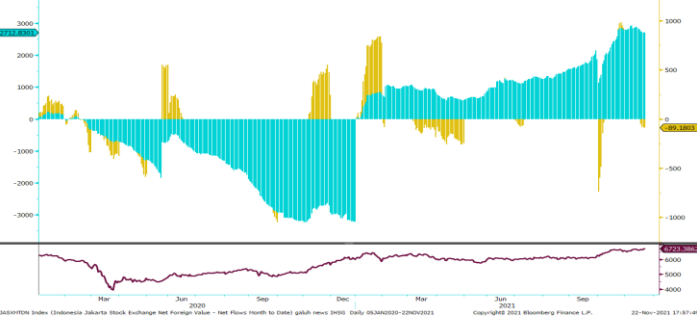
Foreign Ownership Bonds



Source: Bloomberg

Pada hari Senin (15/11) secara *ytd* foreign investor mencatatkan *net sell* sebesar eq. USD 2,498.71 juta (*prior*: USD 2,474.75 juta), dengan rasio kepemilikan asing turun ke level 20.71% (*prior*: 20.72%).

Foreign Ownership Equity vs IHSG



Source: Bloomberg

Indeks Harga Saham Gabungan (IHSG) hari Senin (22/11) ditutup menguat ke level 6,723.39 naik 3.12 poin atau 0.05% dibandingkan hari Jumat (19/11). Total *volume* perdagangan saham di bursa mencapai 25.54 miliar saham dengan nilai transaksi Rp. 14.30 triliun. Sebanyak 228 saham menguat, 299 saham terkoreksi dan 143 saham stagnan. Adapun investor asing mencatatkan aksi jual bersih atau *net sell* sebesar Rp. 18.40 miliar.

Indicative Price & Recommendation

Seri Benchmark	Price	Yield
FR86 (5Y)	101.80 / 101.93	5.04 / 5.00
FR87 (10Y)	102.22 / 102.47	6.18 / 6.14
FR88 (15Y)	100.10 / 100.47	6.24 / 6.20
FR83 (20Y)	106.03 / 106.48	6.92 / 6.87

Pada kondisi saat ini, investasi pada seri pendek seperti FR86 dapat dipertimbangkan menjadi alternatif pilihan untuk investasi.

TOP VOLUME BONDS

Government	22/11	Corporate	22/11
FR0086 (6Y)	IDR 2.0 T	Obligasi Berkelanjutan II Sarana Multi Infrastruktur Tahap V Tahun 2020 Seri A	IDR 240 M
FR0081 (4Y)	IDR 834 M	Obligasi Berkelanjutan III SMART Tahap II Tahun 2021 Seri B	IDR 50 M
FR0070 (3Y)	IDR 819 M	Obligasi I Pelindo IV Tahun 2018 Seri B	IDR 20 M

Source: Bloomberg

Economic Calendar (G20)

date	country	event	period	cons	act	prior	revised
11/19 14:00	UK	Retail Sales Inc Auto Fuel MoM	Oct	0.5%	0.8%	-0.2%	0.0%
11/19 14:00	UK	Retail Sales Inc Auto Fuel YoY	Oct	-1.9%	-1.3%	-1.3%	-0.6%
11/19 14:00	UK	Retail Sales Ex Auto Fuel MoM	Oct	0.6%	1.6%	-0.6%	-0.4%
11/19 14:00	UK	Retail Sales Ex Auto Fuel YoY	Oct	-2.8%	-1.9%	-2.6%	-1.9%
11/19 14:00	UK	PSNB ex Banking Groups	Oct	14.0b	18.8b	21.8b	20.7b
11/22 20:30	US	Chicago Fed Nat Activity Index	Oct	--	+0.76	-0.13	--
11/22 22:00	US	Existing Home Sales	Oct	6.20m	6.34m	6.29m	--
11/23 15:15	FR	Markit France Manufacturing PMI	Nov P	53	--	53.6	--
11/23 15:15	FR	Markit France Services PMI	Nov P	55	--	56.6	--
11/23 15:15	FR	Markit France Composite PMI	Nov P	53.5	--	54.7	--
11/23 15:30	GE	Markit/BME Germany Manufacturing PMI	Nov P	56.7	--	57.8	--
11/23 15:30	GE	Markit Germany Services PMI	Nov P	51.5	--	52.4	--
11/23 15:30	GE	Markit/BME Germany Composite PMI	Nov P	51	--	52	--
11/23 16:00	EC	Markit Eurozone Manufacturing PMI	Nov P	57.3	--	58.3	--
11/23 16:00	EC	Markit Eurozone Services PMI	Nov P	53.5	--	54.6	--
11/23 16:00	EC	Markit Eurozone Composite PMI	Nov P	53	--	54.2	--
11/23 16:30	UK	Markit UK PMI Manufacturing SA	Nov P	57.3	--	57.8	--
11/23 16:30	UK	Markit/CIPS UK Services PMI	Nov P	58.2	--	59.1	--
11/23 16:30	UK	Markit/CIPS UK Composite PMI	Nov P	57.5	--	57.8	--
11/23 21:45	US	Markit US Manufacturing PMI	Nov P	59.1	--	58.4	--
11/23 21:45	US	Markit US Services PMI	Nov P	59	--	58.7	--
11/23 21:45	US	Markit US Composite PMI	Nov P	--	--	57.6	--
11/23 22:00	US	Richmond Fed Manufact. Index	Nov	11	--	12	--
11/24 07:30	JN	Jibun Bank Japan PMI Mfg	Nov P	--	--	53.2	--
11/24 07:30	JN	Jibun Bank Japan PMI Services	Nov P	--	--	50.7	--
11/24 07:30	JN	Jibun Bank Japan PMI Composite	Nov P	--	--	50.7	--
11/24 14:45	FR	Manufacturing Confidence	Nov	106	--	107	--
11/24 16:00	GE	IFO Expectations	Nov	94.4	--	95.4	--
11/24 16:00	GE	IFO Current Assessment	Nov	99	--	100.1	--
11/24 16:00	GE	IFO Business Climate	Nov	96.7	--	97.7	--
11/24 19:00	US	MBA Mortgage Applications	Nov 19	--	--	-2.8%	--
11/24 20:30	US	Initial Jobless Claims	Nov 20	261k	--	268k	--
11/24 20:30	US	Continuing Claims	Nov 13	2052k	--	2080k	--

Economic Calendar (IND)

date	event	period	cons	act	prior	revised
11/15 11:00	Trade Balance	Oct	\$3849m	\$5740m	\$4370m	\$4372m
11/15 11:00	Exports YoY	Oct	44.37%	53.35%	47.64%	47.60%
11/15 11:00	Imports YoY	Oct	55.40%	51.06%	40.31%	--
11/18 14:20	Bank Indonesia 7D Reverse Repo	Nov 18	3.50%	3.50%	3.50%	--
11/19 10:00	BoP Current Account Balance	3Q	\$3200m	\$4500m	-\$2200m	-\$1965m
12/01 07:30	Markit Indonesia PMI Mfg	Nov	--	--	57.2	--
12/01 11:00	CPI NSA MoM	Nov	--	--	0.12%	--
12/01 11:00	CPI YoY	Nov	--	--	1.66%	--
12/01 11:00	CPI Core YoY	Nov	--	--	1.33%	--
12/07 10:00	Foreign Reserves	Nov	--	--	\$145.46b	--
12/15 11:00	Trade Balance	Nov	--	--	\$5740m	--
12/15 11:00	Exports YoY	Nov	--	--	53.35%	--
12/15 11:00	Imports YoY	Nov	--	--	51.06%	--
12/16 14:20	Bank Indonesia 7D Reverse Repo	Dec 16	--	--	3.50%	--

2021

Global Covid-19 (Top 5 + IND)

Data per 22 November 2021



- Kasus
- Meninggal
- Sembuh



Brazil
22,017,276
612,722
21,222,032



Russia
9,366,839
265,336
8,053,643



AS **48,592,810**
793,651
38,463,041



India
34,518,901
465,911
33,934,547

GLOBAL

257,960,484
5,170,629
232,857,586



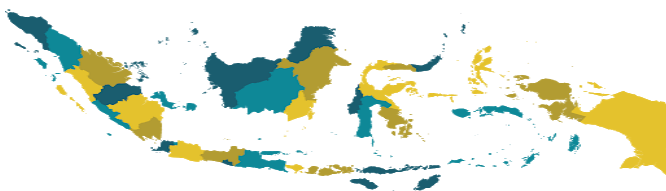
Perancis
7,414,971
118,461
7,050,282



Indonesia
4,253,598 (+186)
143,744 (+5)
4,101,889 (+342)

Sumber : worldometers.info/coronavirus/

IND Top 5 Covid-19



sumber:
 1. WHO Covid-19 Situation Report
 2. Kementerian Kesehatan Indonesia
 3. gisandata.maps.arcgis.com

Provinsi	Kasus	Meninggal	% Meninggal	Sembuh	% Sembuh
DKI Jakarta	863,456	13,593	1.57%	849,059	98.33%
Jawa Barat	707,314	14,728	2.08%	691,482	97.76%
Jawa Tengah	486,054	30,198	6.21%	454,506	93.51%
Jawa Timur	399,127	29,681	7.44%	396,246	99.28%
Kalimantan Timur	158,174	5,448	3.44%	152,643	96.50%
D.I Yogyakarta	156,465	5,263	3.36%	150,802	96.38%
Banten	132,611	2,686	2.03%	129,724	97.82%
Lainnya	1,350,397	42,147	3.12%	1,277,427	94.60%
Total	4,253,598	143,744	3.38%	4,101,889	96.43%

Sumber : covid19.go.id

Disclaimer

This report has been prepared by PT.Bank Rakyat Indonesia (PERSERO),Tbk on behalf of itself and its affiliated companies and is provided for information purposes only. Under no circumstances is it to be used or considered as an offer to sell, or a solicitation of any offer to buy. This report has been produced independently and the forecasts, opinions and expectations contained herein are entirely those of PT.Bank Rakyat Indonesia (PERSERO),Tbk.