

Daily Market Watch

Headlines

Pada perdagangan hari Selasa (22/09), Rupiah ditutup melemah terhadap USD dibandingkan hari sebelumnya di *level* 14,785 (*prior*: 14,700) dengan kurs acuan JISDOR di *level* 14,782 (*prior*: 14,723). Sementara itu, SBN ditutup melemah untuk seri *benchmark* tenor 5, 10, dan 15 tahun. Pergerakan Rupiah dan harga SBN salah satunya dipengaruhi oleh pernyataan Menteri Keuangan Sri Mulyani yang memastikan bahwa ekonomi Indonesia resmi masuk dalam fase resesi. Sri Mulyani memproyeksikan Produk Domestik Bruto (PDB) Indonesia di kuartal III 2020 akan berkontraksi atau tumbuh -2.9% hingga -1.0% *year on year*. Sementara itu, perekonomian Indonesia sepanjang 2020 juga diperkirakan tumbuh negatif pada kisaran -1.7% hingga -0.6%.

Market Sentiment

Pada perdagangan hari Rabu (23/09), Rupiah diprediksi bergerak terhadap USD pada *range* 14,750-14,850.

Domestic News

Pemerintah dan DPR sedang menyusun RUU tentang Energi Baru dan Terbarukan (EBT). RUU EBT terdiri dari 55 pasal mengatur jenis energi baru dan terbarukan, perizinan, perusahaan, penyediaan, pemanfaatan hingga harga, pendanaan, serta partisipasi masyarakat dalam pengembangan EBT. Pemerintah pusat dan pemerintah daerah memberikan izin perusahaan energi baru kepada Badan Usaha Milik Negara (BUMN), Badan Usaha Milik Daerah (BUMD), Badan Usaha Milik Desa, koperasi, badan usaha swasta, dan badan-badan usaha lainnya sesuai ketentuan perundang-undangan. Pemanfaatan energi baru mengoptimalkan sumber potensi energi baru yang berkelanjutan, memprioritaskan pemenuhan kebutuhan masyarakat, dan peningkatan kegiatan ekonomi di daerah penghasil sumber energi baru

Global News

Gamelaya Research Institute, perusahaan pengembang vaksin asal Rusia menjamin ganti rugi dan menanggung beban legal apabila Vaksin Sputnik V menyebabkan risiko bagi pemakainya. Hal ini yang membedakan Gamelaya dengan pengembang vaksin lain di dunia. Kepala Direksi Penanaman Modal Rusia, Kirill Dmitriev percaya bahwa vaksin ini akan memiliki dampak positif bagi pemakainya untuk mengurangi peluang transmisi virus Covid-19. Di samping itu, Lembaga Pengawas dan Keamanan Rusia, Rospotrebnadzor menyatakan bahwa State Research Center of Virology and Biotechnology atau Vector Institute Siberia juga sedang mengembangkan vaksin kedua Rusia setelah Sputnik V. Kedua vaksin ini akan segera dipasarkan setelah semua tahap pengembangan selesai.

Foreign Currency VS IDR

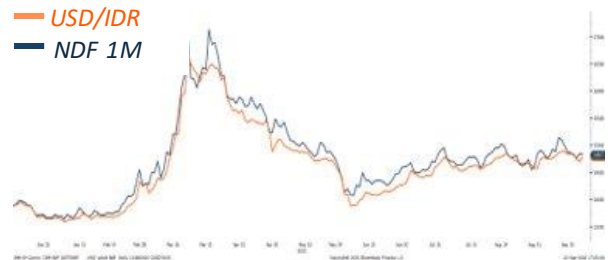
IDR	21/09	22/09	Δ%
USD	14,700	14,785	0.58%
EUR	17,395	17,333	-0.36%
SGD	10,833	10,829	-0.04%
JPY	141.09	141.25	0.11%

Source: Reuters

USD VS IDR

Opening	Highest	Lowest	Closed
14,710	14,855	14,710	14,785

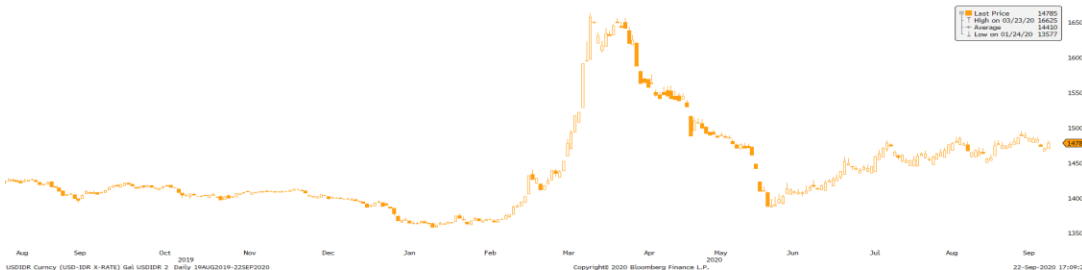
USD/IDR Curve VS NDF



Source: Bloomberg

Non Deliverable Forward 1M (NDF) pada hari Selasa (22/09) berada di *level* 14,825 naik sebesar 57 bps dibandingkan *level* NDF pada hari Senin (21/09).

Technical Analysis (USD/IDR)



Source: Bloomberg

Support

Support 1 : 14,533
Support 2 : 14,411

Resistance

Resistance 1 : 14,930
Resistance 2 : 15,000

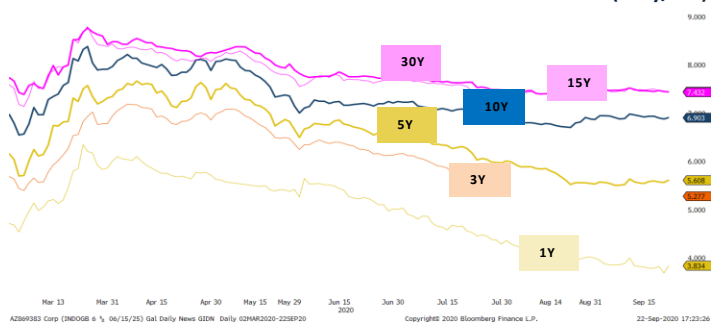
Prediksi

14,750 – 14,850

Benchmark (Yield%)

Seri Benchmark	21/09	22/09	Δ%
FR81 (5Y)	5.52	5.56	0.72%
FR82 (10Y)	6.85	6.87	0.29%
FR80 (15Y)	7.37	7.38	0.12%
FR83 (20Y)	7.41	7.41	0.00%

Govt. Bonds IDR (daily/3m)



Source: Bloomberg

Pada hari Selasa (22/09) harga obligasi di pasar utang Indonesia ditutup melemah merespons pernyataan Menteri Keuangan Sri Mulyani yang memastikan Indonesia berada di ambang resesi. Harga beberapa SUN seri acuan mengalami penurunan pada rentang 15 – 45 bps, dengan *yield* SUN bertenor 10 tahun (FR82) naik 2 bps ke *level* 6.87%. Pelemahan harga obligasi juga diikuti oleh penurunan aktivitas investor di pasar sekunder, dimana volume transaksi SBN secara *outright* hanya tercatat Rp. 10.5 Triliun hari ini, menurun dari volume transaksi kemarin yang sebesar Rp. 15.4 Triliun, serta lebih rendah dari rata – rata transaksi secara *year-to-date* yang tercatat sebesar Rp. 17.4 Triliun.

Indicative Price & Recommendation

Seri Benchmark	Price	Yield (%)
FR81 (5Y)	103.50 / 103.85	5.64 / 5.56
FR82 (10Y)	100.70 / 100.85	6.90 / 6.88
FR80 (15Y)	100.75 / 100.95	7.41 / 7.39
FR83 (20Y)	100.65 / 101.00	7.44 / 7.40

*Disclaimer: *Harga indikatif BRI dapat berubah sesuai pergerakan pasar Strategi trading jangka pendek menengah pada SUN seri FR0070, FR0077, FR0059, FR0064, FR0071, FR0078, FR0052, dan FR0082 akan menjadi pilihan yang menarik bagi investor.*

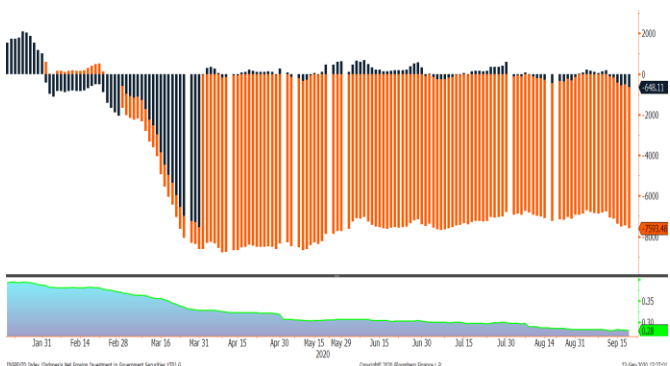
History Bond Index (%)

	UST		Gov. Bond IDR		Gov. Bond USD	
	21/09	22/09	21/09	22/09	21/09	22/09
1Y	0.11	0.11	3.67	3.83	0.75	0.80
5Y	0.26	0.26	5.55	5.60	1.35	1.35
10Y	0.66	0.66	6.87	6.90	2.18	2.22
30Y	1.40	1.41	7.45	7.43	3.28	3.31

Spread (ΔUST)

	Gov. Bond IDR	Gov. Bond USD
10Y	624 bps	156 bps

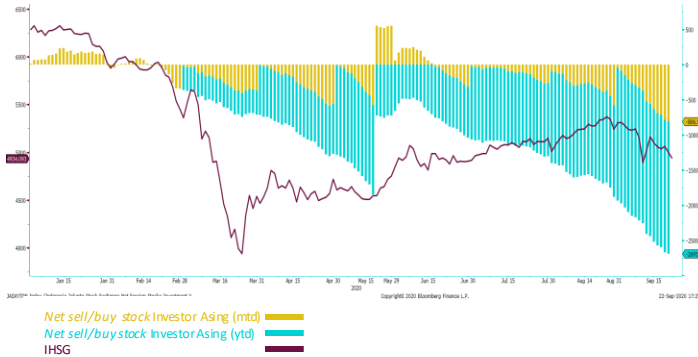
Foreign Ownership Bonds



Source: Bloomberg

Pada hari Jumat (18/09) secara *Year to date* foreign ownership net sell sebesar USD 7,593.48 Juta, namun secara *Month to Date* terdapat net sell investor asing sebesar USD 648.11 Juta. Rasio kepemilikan asing di level 28.00 %.

Foreign Ownership Equity vs IHSG



Source: Bloomberg

Indeks Harga Saham Gabungan (IHSG) pada hari Selasa (22/09) ditutup melemah sebesar 1.31% ke level 4,934.04. Tercatat 123 saham menguat, 305 saham melemah dan 147 saham tidak mengalami perubahan harga dibandingkan penutupan hari sebelumnya. Volume perdagangan tercatat sebesar Rp. 6.86 Triliun. Adapun investor asing net sell sebesar Rp. 632.5 Miliar.

Top Volume Bonds

Government		22/09	Corporate		22/09
FR87 (11Y)	IDR 1.85 T	Obligasi Berkelanjutan II Bank BRI Tahap II Tahun 2017 Seri D			IDR 153 M
FR82 (10Y)	IDR 1.32 T	Obligasi Brklnjtn III Tower Bersama Infrastructure Tahap IV Thn 2020 Seri B			IDR 101 M
PBS002 (2Y)	IDR 700 M	Obligasi Berkelanjutan I Merdeka Copper Gold Tahap I Tahun 2020 Seri B			IDR 72 M

Source: Bloomberg

Economic Calendar (G20)

date	country	event	period	cons	act	prior	revised
09/16 13:00	UK	CPI MoM	Aug	-0.6%	-0.4%	0.4%	--
09/16 13:00	UK	CPI YoY	Aug	0.0%	0.2%	1.0%	--
09/16 13:00	UK	CPI Core YoY	Aug	0.5%	0.9%	1.8%	--
09/16 13:00	UK	PPI Output NSA MoM	Aug	0.2%	0.0%	0.3%	--
09/16 13:00	UK	PPI Output NSA YoY	Aug	-0.7%	-0.9%	-0.9%	--
09/16 18:00	US	MBA Mortgage Applications	Sep 11	--	-2.5%	2.9%	--
09/16 19:30	US	Retail Sales Advance MoM	Aug	1.0%	0.6%	1.2%	0.9%
09/16 19:30	CA	CPI NSA MoM	Aug	0.1%	-0.1%	0.0%	--
09/16 19:30	CA	CPI YoY	Aug	0.4%	0.1%	0.1%	--
09/17 01:00	US	FOMC Rate Decision (Upper Bound)	Sep 16	0.25%	0.25%	0.25%	--
09/17 08:30	AU	Employment Change	Aug	-35.0k	111.0k	114.7k	--
09/17 08:30	AU	Unemployment Rate	Aug	7.7%	6.8%	7.5%	--
09/17 08:30	AU	Participation Rate	Aug	64.6%	64.8%	64.7%	--
09/17 18:00	UK	Bank of England Bank Rate	Sep 17	0.100%	0.100%	0.100%	--
09/17 19:30	US	Initial Jobless Claims	Sep 12	850k	860k	884k	--
09/17 19:30	US	Housing Starts	Aug	1483k	1416k	1496k	--
09/18 06:30	JN	Natl CPI YoY	Aug	0.2%	0.2%	0.3%	--
09/18 21:00	US	Leading Index	Aug	1.3%	1.2%	1.4%	--
09/18 21:00	US	U. of Mich. Sentiment	Sep P	75	78.9	74,1	--
09/22 21:00	US	Existing Home Sales	Aug	5.95m	6.00m	5.86m	--
09/23 07:30	JN	Jibun Bank Japan PMI Mfg	Sep P	--	--	47,2	--
09/23 11:30	JN	All Industry Activity Index MoM	Jul	--	--	6.1%	--
09/23 14:15	FR	Markit France Manufacturing PMI	Sep P	--	--	49,8	--
09/23 14:30	GE	Markit/BME Germany Manufacturing PMI	Sep P	51,7	--	52,2	--
09/23 15:30	UK	Markit UK PMI Manufacturing SA	Sep P	--	--	55,2	--
09/23 18:00	US	MBA Mortgage Applications	Sep 18	--	--	-2.5%	--
09/23 20:45	US	Markit US Manufacturing PMI	Sep P	--	--	53,1	--
09/24 15:00	GE	IFO Business Climate	Sep	94	--	92,6	--
09/24 15:00	GE	IFO Expectations	Sep	98	--	97,5	--
09/24 19:30	US	Initial Jobless Claims	Sep 19	--	--	--	--
09/24 21:00	US	New Home Sales	Aug	875k	--	901k	--
09/25 19:30	US	Durable Goods Orders	Aug P	1.0%	--	11.4%	--
09/28-10/03	UK	Nationwide House PX MoM	Sep	--	--	2.0%	--
09/28-10/03	UK	Nationwide House Px NSA YoY	Sep	--	--	3.7%	--
09/29 06:30	JN	Tokyo CPI Ex-Fresh Food YoY	Sep	--	--	-0.3%	--
09/29 13:45	FR	Consumer Confidence	Sep	--	--	94	--
09/29 15:30	UK	Mortgage Approvals	Aug	--	--	66.3k	--
09/29 19:00	GE	CPI MoM	Sep P	--	--	-0.1%	--

Economic Calendar (IND)

date	event	period	cons	act	prior	revised
09/15 11:00	Exports YoY	Aug	-7.72%	-8.36%	-9.90%	--
09/17 14:20	Bank Indonesia 7D Reverse Repo	Sep 17	4.00%	4.00%	4.00%	--
01/10 07:30	Markit Indonesia PMI Mfg	Sep	--	--	50.8	--
01/10 11:00	CPI YoY	Sep	--	--	1.32%	--
13/10 14:20	Bank Indonesia 7D Reverse Repo	Oct 13	--	--	4.00%	--

Global Covid-19 (Top 5 + IND)

Data per 22 September 2020 (20.00 WIB)

- Kasus
- Meninggal
- Sembuh



Brazil
 4,558,040
 137,272
 3,993,432



Rusia
 1,105,048
 19,420
 909,026



AS
 6,857,967
 199,884
 2,615,949



India
 5,562,663
 88,935
 4,497,867



Colombia
 770,435
 24,397
 640,900



Indonesia
 248,852
 9,677
 180,797

GLOBAL
 31,328,661
 964,844
 21,504,875

IND Top 5 Covid-19



Sumber : gisanddata.maps.arcgis.com

JIKA MERASA TIDAK SEHAT

Gejala yang mungkin dialami orang yang terinfeksi meliputi demam, batuk, pilek, sesak napas, kelelahan, nyeri otot, dan kehilangan selera makan.

YANG HARUS DILAKUKAN SAAT KE FASILYANKES:

- Gunakan masker
- Ibuki sering teratur/sering yang benar
- Tidak menggunakan transportasi massal

- sumber:
1. WHO Covid-19 Situation Report
 2. Kementerian Kesehatan Indonesia
 3. gisanddata.maps.arcgis.com

Provinsi	Kasus	Meninggal	% Meninggal	Sembuh	% Sembuh
DKI	61,966	1,541	2.49%	48,247	77.86%
Jatim	40,708	2,965	7.28%	33,234	81.64%
Jateng	19,516	1,252	6.42%	12,985	66.54%
Sulsel	14,367	397	2.76%	10,537	73.34%
Jabar	16,822	317	1.88%	9,910	58.91%
Lainnya	95,473	3,205	3.36%	65,884	69.01%
Total	248,852	9,677	3.89%	180,797	72.65%

Sumber : infeksiemerging.kemkes.go.id