



TODAY'S NEWS

Pada hari Kamis (22/07), Rupiah dibuka di *level* 14,490/14,510 dan ditutup menguat ke *level* 14,482.5 (*prior*: 14,542.5) dengan kurs acuan JISDOR di *level* 14,508 (*prior*: 14,554). Rilis data *Initial Jobless Claim* AS mengalami peningkatan di luar ekspektasi pasar ke *level* 419,000 (*for*: 385,250, *prior*: 384,500) menjadi sentimen yang kurang baik terhadap pemulihan ekonomi AS. Dari dalam negeri, BI memutuskan untuk mempertahankan suku bunga acuan sebesar 3.50% untuk menjaga stabilitas nilai tukar rupiah selama masa pandemi. Sementara itu pertumbuhan ekonomi Indonesia tahun 2021 diproyeksi sebesar 3.5% hingga 4.3% akibat implementasi kebijakan PPKM level 4 pada Juli 2021.

Market Sentiment

Pada perdagangan hari Jumat (23/07), Rupiah diprediksi bergerak terhadap USD pada *range* **14,460 - 14,510**.

Global News

Initial Jobless Claim AS yang diprediksi berada di *level* 350,000 pada pekan ini (*prior*: 36,000) di luar dugaan pasar mengalami kenaikan ke *level* 419,000. Hal tersebut mendorong rata-rata 4 pekan *Initial Jobless Claims* AS naik ke *level* 385,250 (*prior*: 384,500). Rilis data lain yang juga menjadi perhatian investor adalah data bulanan *Existing Home Sales* bulan Juni yang mengalami kenaikan ke *level* 5.86 juta (*for*: 5.90 juta, *prior*: 5.78 juta) sehingga meningkat sebesar 1.4% *mom* (*prior*: -1.2% *mom*). Hal tersebut menunjukkan meningkatnya *confidence* masyarakat AS terhadap *outlook* ekonomi sehingga memutuskan pembelian rumah. Meskipun demikian, peningkatan yang lebih rendah daripada *forecast* dapat menjadi sentimen negatif bagi investor.

Domestic News

Hasil Rapat Dewan Gubernur (RDG) BI Juli 2021 menetapkan untuk mempertahankan suku bunga acuan BI-7 *Day Reverse Repo Rate* di *level* 3.50%, suku bunga *deposit facility* di *level* 2.75% dan suku bunga *lending facility* di *level* 4.25%. Suku bunga tersebut dipertahankan untuk menjaga stabilitas nilai tukar Rupiah dan mendukung pemulihan pertumbuhan ekonomi nasional pada masa pandemi. BI memproyeksikan pertumbuhan ekonomi Indonesia tahun 2021 terkoreksi di *level* 3.5% hingga 4.3% dari proyeksi sebelumnya yaitu 4.1% hingga 5.1%. Penurunan proyeksi tersebut didorong oleh peningkatan jumlah kasus positif COVID-19 yang membuat pemerintah mengimplementasikan kebijakan PPKM *level* 4 pada Juli 2021.

Foreign Currency VS IDR



FOREX HIGHLIGHT

IDR	21/07	22/07	Δ%
USD	14,542.5	14,482.5	-0.41%
EUR	17,103	17,079	-0.14%
SGD	10,631	10,641	0.09%
JPY	132.12	131.36	-0.58%

USD VS IDR

Opening	Highest	Lowest	Closed
14,500	14,517	14,485	14,482.5

USD/IDR Curve VS NDF



Source: Bloomberg

Non-Deliverable Forward 1M (NDF) pada hari Kamis (22/07) berada di *level* 14,531 (*prior*: 14,547) turun 16 *bps* dibandingkan hari Rabu (21/07)

Technical Analysis (USD/IDR)

Support

Support 1 : 14,415
Support 2 : 14,393

Resistance

Resistance 1 : 14,575
Resistance 2 : 14,607

Prediksi

14,460 – 14,510



Source: Bloomberg

Yield obligasi hari Kamis (22/07) kembali melanjutkan *trend* penurunan di tengah kenaikan imbal hasil obligasi pemerintah AS. Yield SUN 10Y ditutup pada level 6.28% (prior : 6.29%), sedangkan likuiditas menurun ke level Rp. 256.997 T (prior: Rp. 336.6 T). SUN seri *benchmark* menjadi seri yang paling aktif diperdagangkan Kamis (22/07) diikuti dengan seri-seri pendek di bawah 5 tahun, seperti FR88, FR87, FR90, FR91, FR92 dan FR81. Sementara itu Bank Indonesia terus menjalankan perannya dalam pendanaan APBN 2021 dengan melakukan pembelian SBN. Hingga 19 Juli 2021 BI telah melakukan pembelian SBN pasar perdana sebesar Rp 24.13 triliun.



BOND MARKET HIGHLIGHTS

Benchmark (Yield%)

Seri Benchmark	21/07	22/07	Δ
FR86 (5Y)	5.27	5.23	- 4 bps
FR87 (10Y)	6.29	6.28	- 1 bps
FR88 (15Y)	6.36	6.37	+ 1 bps
FR83 (20Y)	7.08	7.08	0 bps

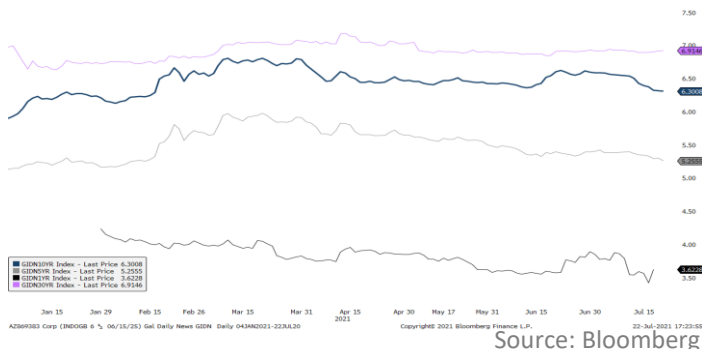
History Bond Index

	UST		Gov. Bond IDR		Gov. Bond USD	
	21/07	21/07	21/07	22/07	21/07	21/07
1Y	0.07	0.06	3.62	3.62	0.53	0.55
5Y	0.74	0.75	5.30	5.26	1.43	1.42
10Y	1.29	1.29	6.31	6.30	2.16	2.16
30Y	1.94	1.94	6.91	6.92	3.22	3.24

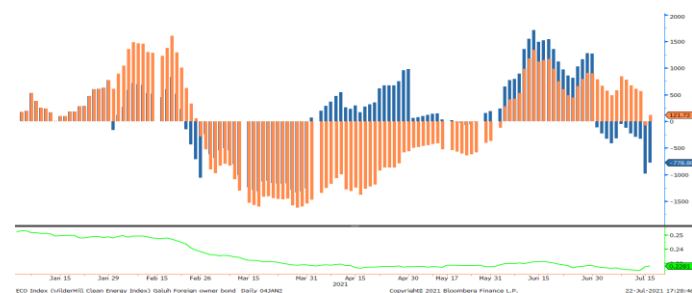
Spread (ΔUST)

	Gov. Bond IDR	Gov. Bond USD
10Y	507	87

Govt. Bonds IDR

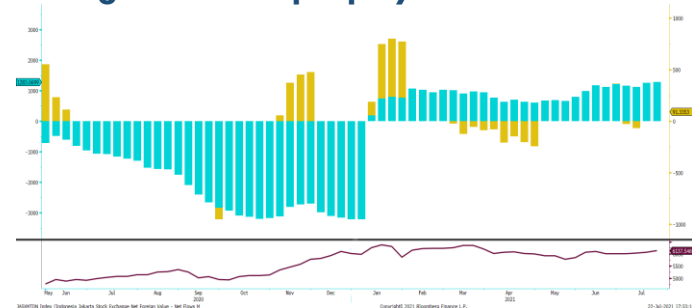


Foreign Ownership Bonds



Pada hari Jumat (16/07) secara *ytd foreign ownership net buy* sebesar eq. USD 121.72 juta (prior: USD -80.55 juta), dengan rasio kepemilikan asing naik di level 22.84 % (prior: 22.74%)

Foreign Ownership Equity vs IHSG



Indeks Harga Saham Gabungan (IHSG) ditutup menguat 107.57 poin atau 1.78% ke 6,137.54 pada akhir perdagangan Kamis (22/07). Sebanyak 333 saham menguat, 174 saham turun, dan 141 saham stagnan. Total volume perdagangan saham di bursa mencapai 25.70 miliar saham dengan total nilai Rp 11.65 triliun. Adapun investor asing mencatatkan pembelian bersih atau *net buy* sebesar Rp. 811.64 miliar di pasar reguler.

Indicative Price & Recommendation

Seri Benchmark	Price	Yield
FR86 (5Y)	101.00 / 101.24	5.26 / 5.20
FR87 (10Y)	101.41 / 101.73	6.30 / 6.26
FR88 (15Y)	98.53 / 99.11	6.40 / 6.34
FR83 (20Y)	104.03 / 104.56	7.11 / 7.06

Pada kondisi saat ini, investasi pada seri pendek seperti FR86 dan FR87 dapat dipertimbangkan menjadi alternatif pilihan untuk investasi.

TOP VOLUME BONDS

Government	22/07	Corporate	22/07
FR0092 (21 Y)	IDR 2.13 T	Obligasi Berkelanjutan I Global Mediacom Tahap I Tahun 2017 Seri A	IDR 122 M
FR0091 (11 Y)	IDR 1.40 T	Sukuk Ijarah Berkelanjutan I Global Mediacom Tahap I Tahun 2017 Seri A	IDR 92 M
FR0082 (9 Y)	IDR 927 M	Obligasi Berkelanjutan III Indosat Tahap II Tahun 2019 Seri B	IDR 60 M

Source: Bloomberg

Economic Calendar (G20)

date	country	event	period	cons	act	prior	revised
07/22 18:45	EC	ECB Main Refinancing Rate	Jul 22	0.000%	0.000%	0.000%	--
07/22 18:45	EC	ECB Marginal Lending Facility	Jul 22	0.250%	0.250%	0.250%	--
07/22 18:45	EC	ECB Deposit Facility Rate	Jul 22	-0.500%	-0.500%	-0.500%	--
07/22 19:30	US	Chicago Fed Nat Activity Index	Jun	0.3	0.09	0.29	0.26
07/22 19:30	US	Initial Jobless Claims	Jul 17	350k	419k	360k	368k
07/22 19:30	US	Continuing Claims	Jul 10	3100k	3236k	3241k	3265k
07/22 20:45	US	Langer Consumer Comfort	Jul 18	--	51.5	52.2	--
07/22 21:00	US	Leading Index	Jun	0.8%	0.7%	1.3%	1.2%
07/22 21:00	US	Existing Home Sales	Jun	5.90m	5.86m	5.80m	5.78m
07/22 21:00	EC	Consumer Confidence	Jul A	-2.6	-4.4	-3.3	--
07/23 06:01	UK	GfK Consumer Confidence	Jul	-8	-7	-9	--
07/23 13:00	UK	Retail Sales Inc Auto Fuel MoM	Jun	-0.1%	--	-1.4%	--
07/23 13:00	UK	Retail Sales Inc Auto Fuel YoY	Jun	9.5%	--	24.6%	--
07/23 13:00	UK	Retail Sales Ex Auto Fuel MoM	Jun	0.1%	--	-2.1%	--
07/23 13:00	UK	Retail Sales Ex Auto Fuel YoY	Jun	7.6%	--	21.7%	--
07/23 14:30	GE	Markit/BME Germany Manufacturing PMI	Jul P	64.1	--	65.1	--
07/23 14:30	GE	Markit Germany Services PMI	Jul P	59.5	--	57.5	--
07/23 14:30	GE	Markit/BME Germany Composite PMI	Jul P	60.7	--	60.1	--
07/23 15:00	EC	Markit Eurozone Manufacturing PMI	Jul P	62.5	--	63.4	--
07/23 15:00	EC	Markit Eurozone Services PMI	Jul P	59.3	--	58.3	--
07/23 15:00	EC	Markit Eurozone Composite PMI	Jul P	60	--	59.5	--
07/23 15:30	UK	Markit UK PMI Manufacturing SA	Jul P	62.4	--	63.9	--
07/23 15:30	UK	Markit/CIPS UK Services PMI	Jul P	62	--	62.4	--
07/23 15:30	UK	Markit/CIPS UK Composite PMI	Jul P	61.5	--	62.2	--
07/23 20:45	US	Markit US Manufacturing PMI	Jul P	62	--	62.1	--
07/23 20:45	US	Markit US Services PMI	Jul P	64.5	--	64.6	--
07/23 20:45	US	Markit US Composite PMI	Jul P	--	--	63.7	--
07/26 07:30	JN	Jibun Bank Japan PMI Mfg	Jul P	--	--	52.4	--
07/26 07:30	JN	Jibun Bank Japan PMI Services	Jul P	--	--	48	--
07/26 07:30	JN	Jibun Bank Japan PMI Composite	Jul P	--	--	48.9	--
07/26 15:00	GE	IFO Expectations	Jul	--	--	104	--
07/26 15:00	GE	IFO Current Assessment	Jul	--	--	99.6	--
07/26 15:00	GE	IFO Business Climate	Jul	102	--	101.8	--

Economic Calendar (IND)

date	event	period	cons	act	prior	revised
07/08/ 10:41	Consumer Confidence Index	Jun	--	107.4	104.4	--
07/14/ 16:13	Local Auto Sales	Jun	--	72720	54815	--
07/15/ 11:00	Trade Balance	Jun	\$2245m	\$1316m	\$2361m	\$2698m
07/15/ 11:00	Exports YoY	Jun	48.45%	54.43%	58.74%	61.97%
07/15/ 11:00	Imports YoY	Jun	44.94%	60.12%	68.68%	68.69%
07/22/ 14:20	Bank Indonesia 7D Reverse Repo	22-Jul	3.50%	3.50%	3.50%	--
08/02/ 07:30	Markit Indonesia PMI Mfg	Jul	--	--	53.5	--
08/02/ 11:00	CPI NSA MoM	Jul	--	--	-0.16%	--
08/02/ 11:00	CPI YoY	Jul	--	--	1.33%	--
08/02/ 11:00	CPI Core YoY	Jul	--	--	1.49%	--
08/02/ 08/06	Danareksa Consumer Confidence	Jul	--	--	--	--
08/05/ 11:00	GDP YoY	2Q	--	--	-0.74%	--
08/05/ 11:00	GDP QoQ	2Q	--	--	-0.96%	--

2021

Global Covid-19 (Top 5 + IND)

Data per 22 Juli 2021

Kasus
Meninggal
Sembuh



Brazil
19,474,489
545,690
18,206,173



Russia
6,054,711
151,501
5,427,457



AS 35,146,476
625,808
29,458,403



India
31,257,720
419,021
30,429,339

GLOBAL



192,982,708
4,145,794
175,474,115



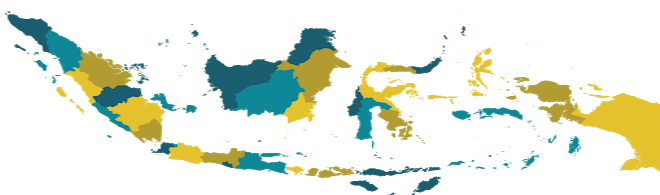
Perancis
5,911,601
111,554
5,666,411



Indonesia
3,033,339 (+49,509)
79,032 (+1,449)
2,392,923 (+36,370)

Sumber : worldometers.info/coronavirus/

IND Top 5 Covid-19



sumber:

1. WHO Covid-19 Situation Report
2. Kementerian Kesehatan Indonesia
3. gisanddata.maps.arcgis.com

Provinsi	Kasus	Meninggal	% Meninggal	Sembuh	% Sembuh
DKI	763,426	10,779	1.41%	662,861	86.83%
Jabar	536,755	7,619	1.42%	407,584	75.93%
Jateng	333,470	15,380	4.61%	257,510	77.22%
Jatim	253,102	16,881	6.67%	186,998	73.88%
Kaltim	99,605	2,573	2.58%	80,420	80.74%
Lainnya	1,046,981	25,800	2.46%	797,550	76.18%
Total	3,033,339	79,032	2.61%	2,392,923	78.89%

Sumber : covid19.go.id

Disclaimer

This report has been prepared by PT.Bank Rakyat Indonesia (PERSERO), Tbk on behalf of itself and its affiliated companies and is provided for information purposes only. Under no circumstances is it to be used or considered as an offer to sell, or a solicitation of any offer to buy. This report has been produced independently and the forecasts, opinions and expectations contained herein are entirely those of PT.Bank Rakyat Indonesia (PERSERO), Tbk.