



TODAY'S NEWS

Market Sentiment

Pada perdagangan hari Jumat (22/10), Rupiah diprediksi bergerak terhadap USD pada **range 14,100 – 14,180**.

Global News

Komisi Pembangunan dan Reformasi Nasional China (NDRC) tengah melakukan upaya intervensi harga batubara yang tinggi dan akan mengambil semua langkah yang diperlukan agar berada pada kisaran harga yang wajar. Hukum China mengizinkan lembaga negara tertentu dan pemerintah daerah untuk membatasi tingkat keuntungan serta menetapkan batas harga ketika harga barang atau jasa penting naik tajam. Kekurangan pasokan batubara yang merupakan bahan bakar utama China untuk pembangkit listrik, telah menyebabkan pembatasan penyaluran listrik untuk industri di banyak wilayah dan menghambat pertumbuhan ekonomi terbesar kedua di dunia itu. China adalah produsen dan konsumen batubara terbesar di dunia, dan tengah berupaya untuk terus meningkatkan produksinya hingga *level* 12 juta ton per hari.

Foreign Currency VS IDR

IDR	19/10	21/10	Δ%
USD	14,075.5	14,122.5	+ 0.33%
EUR	16,410	16,448	+ 0.23%
SGD	10,476	10,501	+ 0.24%
JPY	123.53	123.87	+ 0.28%

USD VS IDR

Opening	Highest	Lowest	Closed
14,105	14,153	14,105	14,122.5



Domestic News

Menteri Perdagangan Muhammad Lutfi menyatakan Indonesia telah menyelesaikan Perjanjian Kerja Sama Ekonomi Komprehensif Regional (RCEP) dan Perjanjian Kerja Sama Ekonomi Komprehensif (CEPA) Indonesia-Korea. Sejumlah negara yang menjadi prioritas lainnya merupakan pasar non tradisional, antara lain Uni Emirat Arab, Tunisia, Bangladesh dan Pakistan. Meskipun demikian, Indonesia juga terus berupaya menjaga pasar utama ekspor, antara lain adalah meningkatkan kerja sama perdagangan agar semakin mampu bersaing di pasar Eropa melalui perjanjian dagang dengan Turki CEPA dan Indonesia EU CEPA yang berpotensi menjadi salah satu cara bagi Indonesia untuk menembus pasar-pasar Eropa. Perjanjian dagang diproyeksikan mampu meningkatkan angka ekspor yang hingga September 2021 mencapai USD 163.4 miliar.

USD/IDR Curve VS NDF



Non-Deliverable Forward 1M (NDF) pada hari Kamis (21/10) berada di *level* 14,187 (*prior*: 14,098) naik 89 *bps* dibandingkan hari Selasa (19/10).

Technical Analysis (USD/IDR)



Harga obligasi bergerak melemah pada hari Kamis (21/10) dengan *yield* SUN 10Y ditutup pada level 6.17% (*prior*: 6.16%) sementara likuiditas pasar sebesar Rp. 456.56 T (*prior*: Rp. 356.8 T). Pergerakan SBN terpengaruh oleh peningkatan *yield* UST 10 tahun yang berada di level 1.64% (*prior*: 1.58%). Pelaku pasar juga masih *wait and see* sembari mencermati hasil FOMC *meeting* 2-3 November mendatang. Sementara itu, investor asing cenderung *well-offer* terutama untuk seri-seri panjang seperti Deutsche Bank dan ANZ.



BOND MARKET HIGHLIGHTS

Benchmark (Yield%)

Seri Benchmark	19/10	21/10	Δ
FR86 (5Y)	5.06	5.09	+ 3 bps
FR87 (10Y)	6.16	6.17	+ 1 bps
FR88 (15Y)	6.29	6.29	-
FR83 (20Y)	7.10	7.11	+ 1 bps

Bond Index

	UST		Gov. Bond IDR		Gov. Bond USD	
	19/10	21/10	19/10	21/10	19/10	21/10
1Y	0.09	0.10	3.09	3.10	0.91	0.97
5Y	1.14	1.24	5.03	5.05	1.66	1.68
10Y	1.58	1.70	6.09	6.09	2.43	2.48
30Y	2.03	2.15	6.84	6.85	3.45	3.53

Spread (ΔUST)

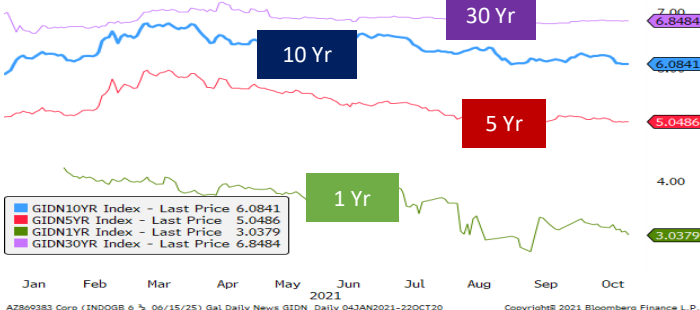
	Gov. Bond IDR	Gov. Bond USD
10Y	438	78

Indicative Price & Recommendation

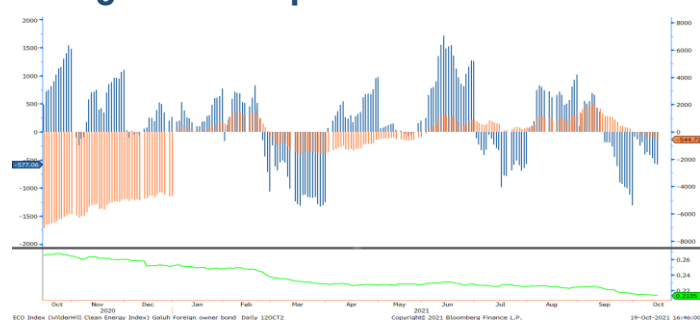
Seri Benchmark	Price	Yield
FR86 (5Y)	101.53 / 101.74	5.11 / 5.06
FR87 (10Y)	102.16 / 102.40	6.19 / 6.16
FR88 (15Y)	99.39 / 99.90	6.31 / 6.26
FR83 (20Y)	103.78 / 104.28	7.13 / 7.08

Pada kondisi saat ini, investasi pada seri pendek seperti FR86 dapat dipertimbangkan menjadi alternatif pilihan untuk investasi.

Govt. Bonds IDR

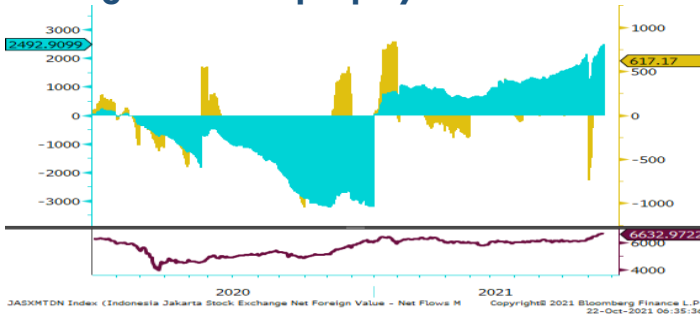


Foreign Ownership Bonds



Pada hari Kamis (14/10) secara *ytd* *foreign* investor mencatatkan *net sell* sebesar eq. USD 544.72 juta (*prior*: USD 536.19 juta), dengan rasio kepemilikan asing turun ke level 21.35% (*prior*: 21.40%).

Foreign Ownership Equity vs IHSG



Indeks Harga Saham Gabungan (IHSG) hari Kamis (21/10) ditutup melemah ke level 6,632.97, turun 23.02 poin atau -0.35%. Total volume perdagangan saham di bursa mencapai 28.93 miliar saham dengan nilai transaksi Rp. 20.30 triliun. Sebanyak 188 saham menguat, 347 saham terkoreksi dan 127 saham stagnan. Adapun investor asing mencatatkan aksi beli bersih atau *net buy* sebesar Rp. 531.72 miliar.

TOP VOLUME BONDS

Government	21/10	Corporate	21/10
FR0079 (18 Y)	IDR 1.8 T	Obligasi Berkelanjutan Indonesia Eximbank III Tahap V Tahun 2017 Seri C	IDR 480 M
FR0068 (13 Y)	IDR 1.5 T	Obligasi Berkelanjutan I J Resources Asia Pasifik Tahap VI Tahun 2020 Seri A	IDR 300 M
FR0087 (10 Y)	IDR 1.3 T	Obligasi Berkelanjutan IV Federal International Finance Tahap I Tahun 2019 Seri B	IDR 120 M

Source: Bloomberg

Economic Calendar (G20)

date	country	event	period	cons	act	prior	revised
10/15 11:30	JN	Tertiary Industry Index MoM	Aug	-1.2%	-1.7%	-0.6%	--
10/15 13:45	FR	CPI YoY	Sep F	2.1%	2.2%	2.1%	--
10/15 19:30	US	Empire Manufacturing	Oct	25	19.8	34.3	--
10/15 19:30	US	Retail Sales Advance MoM	Sep	-0.2%	0.7%	0.7%	0.9%
10/15 21:00	US	U. of Mich. Sentiment	Oct P	73.1	71.4	72.8	--
10/18 09:00	CH	GDP YoY	3Q	5.0%	4.9%	7.9%	--
10/18 09:00	CH	Retail Sales YoY	Sep	3.5%	4.4%	2.5%	--
10/18 09:00	CH	Industrial Production YoY	Sep	3.8%	3.1%	5.3%	--
10/18 20:15	US	Industrial Production MoM	Sep	0.2%	-1.3%	0.4%	--
10/19 19:30	US	Housing Starts	Sep	1615k	1555k	1615k	1580k
10/20 13:00	UK	CPI MoM	Sep	0.4%	0.3%	0.7%	--
10/20 13:00	UK	CPI YoY	Sep	3.2%	3.1%	3.2%	--
10/20 13:00	UK	CPI Core YoY	Sep	3.0%	2.9%	3.1%	--
10/20 16:00	EC	CPI YoY	Sep F	3.4%	3.4%	3.0%	--
10/20 18:00	US	MBA Mortgage Applications	Oct 15	--	-6.3%	0.2%	--
10/21 19:30	US	Initial Jobless Claims	Oct 16	300k	290k	293k	--
10/21 21:00	US	Leading Index	Sep	0.4%	0.2%	0.9%	--
10/21 21:00	US	Existing Home Sales	Sep	6.08m	6.29m	5.88m	--
10/22 06:30	JN	Natl CPI YoY	Sep	0.2%	0.2%	-0.4%	--
10/22 07:30	JN	Jibun Bank Japan PMI Mfg	Oct P	--	53.0	51.5	--
10/22 13:00	UK	Retail Sales Inc Auto Fuel MoM	Sep	0.6%	--	-0.9%	--
10/22 14:15	FR	Markit France Manufacturing PMI	Oct P	54	--	55	--
10/22 14:30	GE	Markit/BME Germany Manufacturing PMI	Oct P	56.6	--	58.4	--
10/22 15:00	EC	Markit Eurozone Manufacturing PMI	Oct P	57	--	58.6	--
10/22 15:30	UK	Markit UK PMI Manufacturing SA	Oct P	56	--	57.1	--
10/22 20:45	US	Markit US Manufacturing PMI	Oct P	60.5	--	60.7	--
10/25 15:00	GE	IFO Expectations	Oct	--	--	97.3	--
10/25 15:00	GE	IFO Business Climate	Oct	--	--	98.8	--

Economic Calendar (IND)

date	event	period	cons	act	prior	revised
10/01 07:30	Markit Indonesia PMI Mfg	Sep	--	52.2	43.7	--
10/01 09:00	CPI NSA MoM	Sep	0.01%	-0.04%	0.03%	--
10/01 09:00	CPI YoY	Sep	1.66%	1.60%	1.59%	--
10/01 09:00	CPI Core YoY	Sep	1.33%	1.30%	1.31%	--
10/07 10:00	Foreign Reserves	Sep	--	\$146.90b	\$144.80b	--
10/15 09:30	Trade Balance	Sep	\$3865m	\$4370m	\$4740m	\$4748m
10/15 09:30	Exports YoY	Sep	51.29%	47.64%	64.10%	63.62%
10/15 09:30	Imports YoY	Sep	49.75%	40.31%	55.26%	--
10/19 14:20	Bank Indonesia 7D Reverse Repo	Oct 19	3.50%	3.50%	3.50%	--
11/01 07:30	Markit Indonesia PMI Mfg	Oct	--	--	52.2	--
11/01 11:00	CPI NSA MoM	Oct	--	--	-0.04%	--
11/01 11:00	CPI YoY	Oct	--	--	1.60%	--
11/01 11:00	CPI Core YoY	Oct	--	--	1.30%	--
11/05 10:00	Foreign Reserves	Oct	--	--	\$146.90b	--
11/05 11:00	GDP YoY	3Q	--	--	7.07%	--

2021

Global Covid-19 (Top 5 + IND)

Data per 21 Oktober 2021

Kasus
Meninggal
Sembuh



Brazil
21,680,489
604,303
20,861,055



Russia
8,131,164
227,389
7,091,607



AS 46,092,913
751,815
35,814,326



India
34,129,121
452,873
33,495,808

GLOBAL

242,975,250
4,940,843
220,221,070



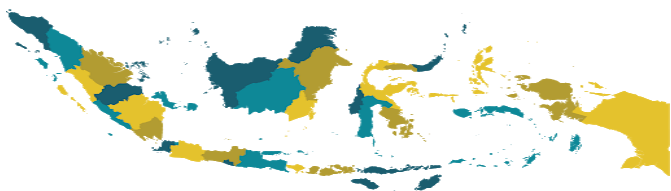
Perancis
7,102,079
117,376
6,896,056



Indonesia
4,237,834 (+633)
143,120 (+43)
4,079,120 (+1,372)

Sumber : worldometers.info/coronavirus/

IND Top 5 Covid-19



sumber:
1. WHO Covid-19 Situation Report
2. Kementerian Kesehatan Indonesia
3. gisanddata.maps.arcgis.com

Provinsi	Kasus	Meninggal	% Meninggal	Sembuh	% Sembuh
DKI Jakarta	860,359	13,569	1.58%	845,230	98.24%
Jawa Barat	704,642	14,669	2.08%	688,225	97.67%
Jawa Tengah	484,110	30,040	6.21%	451,647	93.29%
Jawa Timur	397,474	29,553	7.44%	367,129	92.37%
Kalimantan Timur	157,673	5,429	3.44%	151,789	96.27%
D.I Yogyakarta	155,529	5,233	3.36%	149,685	96.24%
Banten	132,080	2,681	2.03%	128,840	97.55%
Lainnya	1,345,967	41,946	3.12%	1,296,575	96.33%
Total	4,237,834	143,120	3.38%	4,079,120	96.25%

Sumber : covid19.go.id

Disclaimer

This report has been prepared by PT.Bank Rakyat Indonesia (PERSERO), Tbk on behalf of itself and its affiliated companies and is provided for information purposes only. Under no circumstances is it to be used or considered as an offer to sell, or a solicitation of any offer to buy. This report has been produced independently and the forecasts, opinions and expectations contained herein are entirely those of PT.Bank Rakyat Indonesia (PERSERO), Tbk.