

Daily Market Watch

Headlines

Pada perdagangan hari Senin (21/09), Rupiah ditutup menguat terhadap USD dibandingkan hari sebelumnya di *level* 14,700 (*prior*: 14,735) dengan kurs acuan JISDOR di *level* 14,723 (*prior*: 14,768). Sementara itu, SBN ditutup *sideways* dan relatif menguat terbatas untuk seri *benchmark* tenor 10 dan 15 tahun. Pergerakan Rupiah dan harga SBN salah satunya dipengaruhi oleh kerjasama *Chiang Mai Initiative Multilateralisation* (CMIM) antara Menteri Keuangan dan Gubernur bank sentral di kawasan ASEAN dengan Cina, Jepang, dan Korea (ASEAN+3). Otoritas fiskal dan moneter ASEAN+3 sepakat untuk menambah komponen mata uang lokal negara-negara ASEAN+3 dalam fasilitas CMIM. Kebijakan tersebut dapat mengurangi ketergantungan terhadap dolar AS dan mengurangi risiko depresiasi mata uang terhadap dolar AS.

Market Sentiment

Pada perdagangan hari Selasa (22/09), Rupiah diprediksi bergerak terhadap USD pada *range* 14,650-14,750.

Domestic News

Menteri Perdagangan, Agus Suparmanto, menyatakan bahwa Kemendag memfokuskan negara yang dinilai sudah pulih atau mulai pulih dari pandemi COVID-19 untuk meningkatkan realisasi ekspor 2021 yang diantaranya adalah Australia, Selandia Baru, Inggris, Jerman, Italia, Prancis, Uni Emirat Arab, Arab Saudi, Kuwait dan Qatar. Kemendag akan berusaha meningkatkan ekspor produk-produk yang telah mengalami pertumbuhan positif selama pandemi, yaitu makanan & minuman, produk olahan, alat kesehatan, produk pertanian, perikanan dan agroindustri. Selain itu, terdapat 8 produk ekspor yang akan menjadi fokus pemerintah dan sudah tercatat mengalami peningkatan ekspor seperti minyak olahan dari hewan dan tumbuhan, logam mulia, dan buah olahan.

Global News

Dokumen yang berisikan laporan dari beberapa bank besar kepada lembaga intelijen Amerika Serikat bocor di kalangan media internasional. Ditemukan sebanyak 2,657 dokumen yang di dalamnya terdapat 2,100 laporan aktivitas mencurigakan dari tahun 2000 – 2017 dengan transaksi senilai USD 2 Triliun atau sekitar Rp. 29,400 Triliun (kurs Rp. 14,700 per USD). Dokumen tersebut memperlihatkan adanya transaksi janggal bank-bank besar di dunia yang diduga berkaitan dengan praktek pencucian uang. Dokumen tersebut merupakan dokumen FinCEN atau Jaringan Investigasi Kejahatan Keuangan AS. Informasi yang tersebar tersebut menunjukkan bagaimana pencucian uang dilakukan melalui beberapa bank besar di dunia.

Foreign Currency VS IDR

IDR	18/09	21/09	Δ%
USD	14,735	14,700	-0.24%
EUR	17,459	17,395	-0.37%
SGD	10,861	10,833	-0.26%
JPY	140.90	141.09	0.13%

Source: Reuters

USD VS IDR

Opening	Highest	Lowest	Closed
14,685	14,730	14,685	14,700

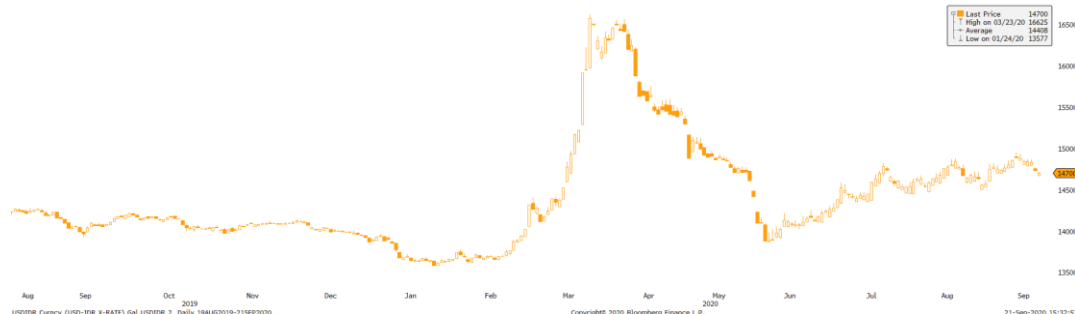
USD/IDR Curve VS NDF



Source: Bloomberg

Non Deliverable Forward 1M (NDF) pada hari Senin (21/09) berada di *level* 14,768 turun sebesar 1 bps dibandingkan *level* NDF pada hari Jumat (18/09).

Technical Analysis (USD/IDR)



Source: Bloomberg

Support

Support 1 : 14,590
Support 2 : 14,470

Resistance

Resistance 1 : 14,930
Resistance 2 : 15,000

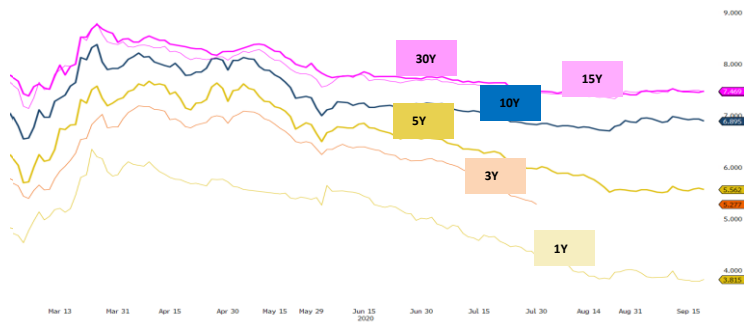
Prediksi

14,650 – 14,750

Benchmark (Yield%)

Seri Benchmark	18/09	21/09	Δ%
FR81 (5Y)	5.52	5.52	0.00%
FR82 (10Y)	6.86	6.85	-0.15%
FR80 (15Y)	7.39	7.37	-0.27%
FR83 (20Y)	7.41	7.41	0.00%

Govt. Bonds IDR (daily/3m)



Source: Bloomberg

Pada hari Senin (21/09) harga SBN bergerak *sideways* dalam rentang yang terbatas pada perdagangan di awal pekan ini seiring dengan masih tingginya tekanan eksternal. Harga beberapa SUN seri acuan ditutup variatif pada kisaran hingga 20 bps, dimana *yield* SUN bertenor 10 tahun (FR0082) ditutup di *level* 6.85%. Volume transaksi SBN secara *outright* tercatat Rp. 15.4 Triliun, meningkat dari volume transaksi di hari Jumat (18/09) yang sebesar Rp. 14.6 Triliun, namun masih lebih rendah dari rata – rata transaksi secara *year-to-date* yang tercatat sebesar Rp. 17.4 Triliun.

Indicative Price & Recommendation

Seri Benchmark	Price	Yield (%)
FR81 (5Y)	103.95 / 104.05	5.54 / 5.51
FR82 (10Y)	101.05 / 101.15	6.85 / 6.84
FR80 (15Y)	101.00 / 101.15	7.39 / 7.37
FR83 (20Y)	100.80 / 101.25	7.42 / 7.38

*Disclaimer: *Harga indikatif BRI dapat berubah sesuai pergerakan pasar*
Pada kondisi tersebut, investasi pada seri jangka pendek dan menengah seperti seri FR81, FR77, ORI17, FR61, dan FR70 bisa dipertimbangkan menjadi alternatif pilihan untuk investasi.

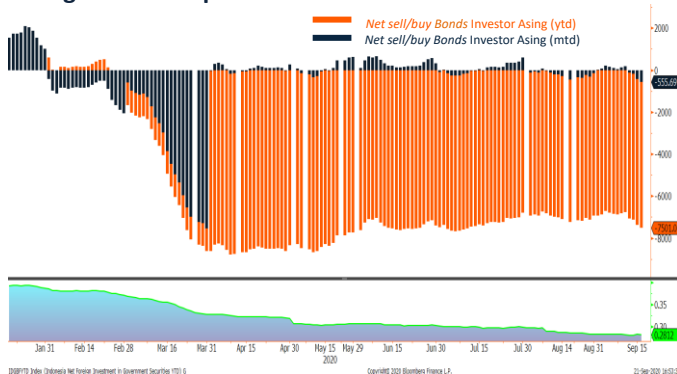
History Bond Index (%)

	UST		Gov. Bond IDR		Gov. Bond USD	
	18/09	21/09	18/09	21/09	18/09	21/09
1Y	0.11	0.11	3.81	3.67	0.78	0.75
5Y	0.26	0.26	5.56	5.55	1.36	1.35
10Y	0.66	0.66	6.89	6.87	2.16	2.18
30Y	1.41	1.40	7.46	7.45	3.26	3.28

Spread (ΔUST)

	Gov. Bond IDR	Gov. Bond USD
10Y	621 bps	152 bps

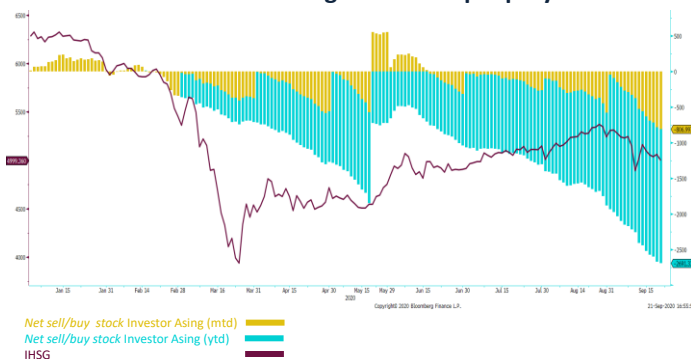
Foreign Ownership Bonds



Source : Bloomberg

Pada hari Rabu (16/09) secara *Year to date foreign ownership net sell* sebesar USD 7,501.06 Juta, namun secara *Month to Date* terdapat *net sell* investor asing sebesar USD 555 Juta. Rasio kepemilikan asing di *level* 28.12 %.

Foreign Ownership Equity vs IHSG



Source: Bloomberg

Indeks Harga Saham Gabungan (IHSG) pada hari Senin (21/09) ditutup melemah sebesar 1.18% ke *level* 4,999.36. Tercatat 115 saham menguat, 329 saham melemah dan 144 saham tidak mengalami perubahan harga dibandingkan penutupan hari sebelumnya. Volume perdagangan tercatat sebesar Rp. 6.7 Triliun. Adapun investor asing *net sell* sebesar Rp. 249.55 Miliar.

Top Volume Bonds

Government	21/09	Corporate	21/09
FR82 (10Y)	IDR 2.36 T	Sukuk Ijarah Berkelanjutan II Global Mediacom Tahap I Tahun 2020 Seri A	IDR 216 M
FR80 (15Y)	IDR 1.21 T	Obligasi Brklnjtn IV Tower Bersama Infrastructure Thp I Tahun 2020 Seri A	IDR 150 M
FR79 (19Y)	IDR 1.19 T	Sukuk Ijarah I Polytama Propindo Tahun 2020 Seri A	IDR 150 M

Source: Bloomberg

Economic Calendar (G20)

date	country	event	period	cons	act	prior	revised
09/16 13:00	UK	CPI MoM	Aug	-0.6%	-0.4%	0.4%	--
09/16 13:00	UK	CPI YoY	Aug	0.0%	0.2%	1.0%	--
09/16 13:00	UK	CPI Core YoY	Aug	0.5%	0.9%	1.8%	--
09/16 13:00	UK	PPI Output NSA MoM	Aug	0.2%	0.0%	0.3%	--
09/16 13:00	UK	PPI Output NSA YoY	Aug	-0.7%	-0.9%	-0.9%	--
09/16 18:00	US	MBA Mortgage Applications	Sep 11	--	-2.5%	2.9%	--
09/16 19:30	US	Retail Sales Advance MoM	Aug	1.0%	0.6%	1.2%	0.9%
09/16 19:30	CA	CPI NSA MoM	Aug	0.1%	-0.1%	0.0%	--
09/16 19:30	CA	CPI YoY	Aug	0.4%	0.1%	0.1%	--
09/17 01:00	US	FOMC Rate Decision (Upper Bound)	Sep 16	0.25%	0.25%	0.25%	--
09/17 08:30	AU	Employment Change	Aug	-35.0k	111.0k	114.7k	--
09/17 08:30	AU	Unemployment Rate	Aug	7.7%	6.8%	7.5%	--
09/17 08:30	AU	Participation Rate	Aug	64.6%	64.8%	64.7%	--
09/17 18:00	UK	Bank of England Bank Rate	Sep 17	0.100%	0.100%	0.100%	--
09/17 19:30	US	Initial Jobless Claims	Sep 12	850k	860k	884k	--
09/17 19:30	US	Housing Starts	Aug	1483k	1416k	1496k	--
09/18 06:30	JN	Natl CPI YoY	Aug	0.2%	0.2%	0.3%	--
09/18 21:00	US	Leading Index	Aug	1.3%	1.2%	1.4%	--
09/18 21:00	US	U. of Mich. Sentiment	Sep P	75	78.9	74.1	--
09/22 21:00	US	Existing Home Sales	Aug	5.95m	--	5.86m	--
09/23 07:30	JN	Jibun Bank Japan PMI Mfg	Sep P	--	--	47.2	--
09/23 11:30	JN	All Industry Activity Index MoM	Jul	--	--	6.1%	--
09/23 14:15	FR	Markit France Manufacturing PMI	Sep P	--	--	49.8	--
09/23 14:30	GE	Markit/BME Germany Manufacturing PMI	Sep P	51.7	--	52.2	--
09/23 15:30	UK	Markit UK PMI Manufacturing SA	Sep P	--	--	55.2	--
09/23 18:00	US	MBA Mortgage Applications	Sep 18	--	--	-2.5%	--
09/23 20:45	US	Markit US Manufacturing PMI	Sep P	--	--	53.1	--
09/24 15:00	GE	IFO Business Climate	Sep	94	--	92.6	--
09/24 15:00	GE	IFO Expectations	Sep	98	--	97.5	--
09/24 19:30	US	Initial Jobless Claims	Sep 19	--	--	--	--
09/24 21:00	US	New Home Sales	Aug	875k	--	901k	--
09/25 19:30	US	Durable Goods Orders	Aug P	1.0%	--	11.4%	--
09/28-10/03	UK	Nationwide House PX MoM	Sep	--	--	2.0%	--
09/28-10/03	UK	Nationwide House Px NSA YoY	Sep	--	--	3.7%	--
09/29 06:30	JN	Tokyo CPI Ex-Fresh Food YoY	Sep	--	--	-0.3%	--
09/29 13:45	FR	Consumer Confidence	Sep	--	--	94	--
09/29 15:30	UK	Mortgage Approvals	Aug	--	--	66.3k	--
09/29 19:00	GE	CPI MoM	Sep P	--	--	-0.1%	--

Economic Calendar (IND)

date	event	period	cons	act	prior	revised
09/15 11:00	Exports YoY	Aug	-7.72%	-8.36%	-9.90%	--
09/17 14:20	Bank Indonesia 7D Reverse Repo	Sep 17	4.00%	4.00%	4.00%	--
01/10 07:30	Markit Indonesia PMI Mfg	Sep	--	--	50.8	--
01/10 11:00	CPI YoY	Sep	--	--	1.32%	--
13/10 14:20	Bank Indonesia 7D Reverse Repo	Oct 13	--	--	4.00%	--

Global Covid-19 (Top 5 + IND)

Data per 21 September 2020 (20.00 WIB)

Kasus

Meninggal

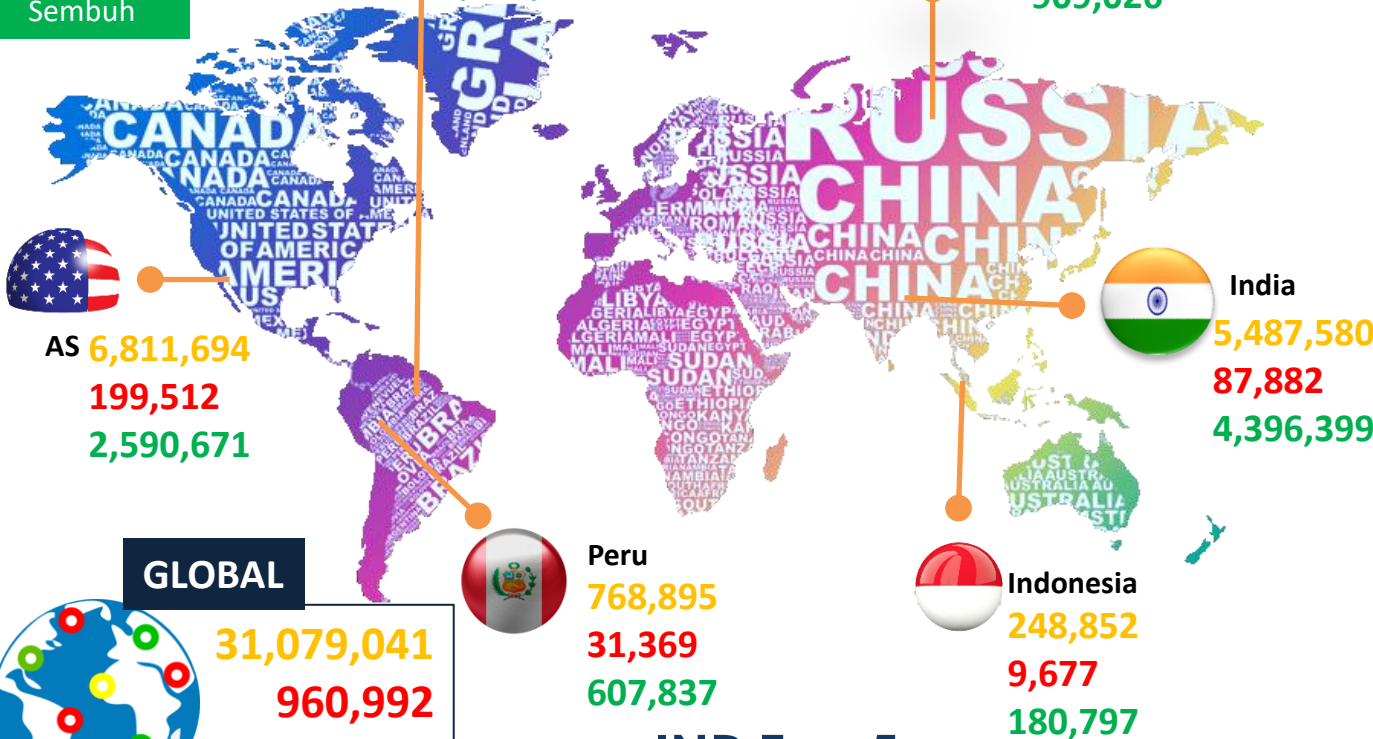
Sembuh



Brazil
4,544,629
136,895
3,963,446



Rusia
1,105,048
19,420
909,026



IND Top 5 Covid-19

Sumber : gisanddata.maps.arcgis.com



sumber:
1. WHO Covid-19 Situation Report
2. Kementerian Kesehatan Indonesia
3. gisanddata.maps.arcgis.com

Provinsi	Kasus	Meninggal	% Meninggal	Sembuh	% Sembuh
DKI	61,966	1,541	2.49%	48,247	77.86%
Jatim	40,708	2,965	7.28%	33,234	81.64%
Jateng	19,516	1,252	6.42%	12,985	66.54%
Sulsel	14,367	397	2.76%	10,537	73.34%
Jabar	16,822	317	1.88%	9,910	58.91%
Lainnya	95,473	3,205	3.36%	65,884	69.01%
Total	248,852	9,677	3.89%	180,797	72.65%

Sumber : infeksiemerging.kemkes.go.id

Disclaimer

This report has been prepared by PT.Bank Rakyat Indonesia (PERSERO),Tbk on behalf of itself and its affiliated companies and is provided for information purposes only. Under no circumstances is it to be used or considered as an offer to sell, or a solicitation of any offer to buy. This report has been produced independently and the forecasts, opinions and expectations contained herein are entirely those of PT.Bank Rakyat Indonesia (PERSERO),Tbk.