



## TODAY'S NEWS

Pada hari Selasa (21/09), Rupiah dibuka di *level* 14,240/14,265 dengan kejadian pertama di 14,255 dan kurs acuan JISDOR di *level* 14,244 (prior: 14,251). Penguatan Rupiah lebih disebabkan karena pelaku pasar masih bersikap *wait and see* menjelang pertemuan FOMC yang dimulai hari Selasa 21/09 21.00 WIB yang turut mempengaruhi pelemahan Dolar AS. Selain itu, pelaku pasar juga merespon positif hasil RDG BI yang memutuskan BI7DRR tetap di 3.50%. Penguatan Rupiah seiring dengan mata uang Asia lainnya, seperti Peso Filipina menguat 0.14%, Ringgit Malaysia menguat 0.08%, Won Korea Selatan menguat 0.2%, Dolar Singapura menguat 0.07% dan Rupee India menguat 0.16%.

## Market Sentiment

Pada perdagangan hari Rabu (22/09), Rupiah diprediksi bergerak terhadap USD pada *range* **14,225 – 14,275**.

## Global News

Rilis data *Housing Starts* AS tercatat lebih baik dari prediksi (*Act* : 1,615k vs *Surv* : 1,550k, *Prior*: 1,554k) masih menunjukkan tren pemulihan ekonomi AS, terutama permintaan di sektor pembangunan rumah yang masih cukup tinggi. Sentimen lain berasal dari prediksi JP Morgan untuk data tenaga kerja AS (NFP) pada bulan September yang diperkirakan masih belum akan mencapai pemulihan yaitu sebesar 333,000, tercatat angka NFP bulan Agustus 2021 sebesar 235,000 yang merupakan angka terendah sejak Januari 2021. Model prediksi yang digunakan oleh JP Morgan dalam memperkirakan laporan ketenagakerjaan pada bulan Agustus hampir mendekati angka riil (*surv* 353k vs *act* 235k) sehingga dapat dijadikan patokan dalam memprediksi langkah apa yang akan diambil The Fed dalam FOMC pada tanggal 21-22 September waktu AS.

## Domestic News

Bank Indonesia memutuskan untuk mempertahankan suku bunga acuan (BI7DRR) di *level* 3.5% pada RDG tanggal 21/09. Kebijakan ini diambil dengan mempertimbangkan kondisi ekonomi global maupun domestik. Gubernur BI Perry Warjiyo memproyeksikan pertumbuhan ekonomi Indonesia berada di kisaran 3.5%-4.3% pada akhir tahun 2021, angka tersebut lebih rendah dari asumsi APBN yang mencapai angka 5.00%. Selain itu BI juga mencatat bahwa Rupiah terdepresiasi 1.35% dibandingkan akhir Desember 2020. Meskipun angka tersebut masih lebih baik dibandingkan negara berkembang lainnya seperti Malaysia, Filipina dan Thailand. Beberapa sentimen tersebut diprediksi dapat mempengaruhi pergerakan Rupiah pada hari ini (22/09).

## Foreign Currency VS IDR

IDR	20/09	21/09	Δ%
USD	14,242.5	14,237.5	-0.03%
EUR	16,680	16,698	0.10%
SGD	10,530	10,540	0.09%
JPY	129.86	129.94	0.06%

## USD VS IDR

Opening	Highest	Lowest	Closed
14,240	14,255	14,240	14,237.5

## USD/IDR Curve VS NDF



Source: Bloomberg

*Non-Deliverable Forward* 1M (NDF) pada hari Selasa (21/09) berada di *level* 14,290 (*prior*: 14,331) turun 41 *bps* dibandingkan hari Senin (20/09).

## Technical Analysis (USD/IDR)

### Support

Support 1 : 14,210  
Support 2 : 14,160

### Resistance

Resistance 1 : 14,350  
Resistance 2 : 14,400

### Prediksi

**14,225 – 14,275**



Source: Bloomberg

# BOND MARKET HIGHLIGHTS

## Benchmark (Yield%)

Seri Benchmark	20/09	21/09	Δ
FR86 (5Y)	5.07	5.14	+7 bps
FR87 (10Y)	6.15	6.20	+5 bps
FR88 (15Y)	6.25	6.27	+2 bps
FR83 (20Y)	6.87	6.93	+6 bps

## Bond Index

	UST		Gov. Bond IDR		Gov. Bond USD	
	20/09	21/09	20/09	21/09	20/09	21/09
1Y	0.06	0.05	3.14	3.13	0.60	0.66
5Y	0.82	0.84	5.09	5.15	1.32	1.33
10Y	1.31	1.33	6.16	6.16	2.18	2.21
30Y	1.84	1.88	6.80	6.81	3.34	3.37

## Spread (ΔUST)

	Gov. Bond IDR	Gov. Bond USD
10Y	484	88

## Indicative Price & Recommendation

Seri Benchmark	Price	Yield
FR86 (5Y)	101.25 / 101.45	5.19 / 5.14
FR87 (10Y)	101.80 / 102.00	6.24 / 6.21
FR88 (15Y)	99.65 / 100.00	6.29 / 6.25
FR83 (20Y)	105.75 / 106.25	6.94 / 6.90

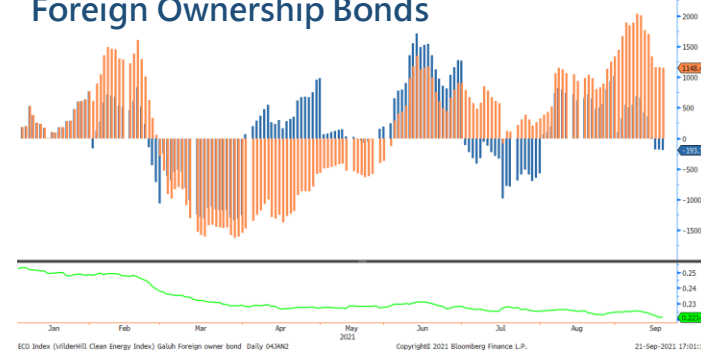
Pada kondisi saat ini, investasi pada seri pendek seperti FR86 dapat dipertimbangkan menjadi alternatif pilihan untuk investasi.

Harga obligasi berdenominasi Rupiah bergerak melemah pada perdagangan Selasa (21/09). Harga SUN seri acuan ditutup melemah hingga 28 bps, dengan *yield* SUN bertenor 10 tahun (FR0087) naik 5 bps ke *level* 6.20%. Volume transaksi SBN secara *outright* tercatat sebesar Rp. 19.8 triliun pada Selasa (21/09), meningkat dari volume transaksi di hari Senin (20/09) yang sebesar Rp. 18.2 triliun, namun masih lebih rendah dibandingkan dengan rata-rata volume transaksi harian secara *year-to-date* yang tercatat sebesar Rp. 21.9 triliun. Pada hari Selasa (21/09) terdapat lelang SBSN dengan total *incoming bid* sebesar Rp. 45.3 T (*prior* : Rp. 56.6 T) dan total yang dimenangkan sebesar Rp. 6.1 T (*prior* : Rp. 10.0 T).

## Govt. Bonds IDR

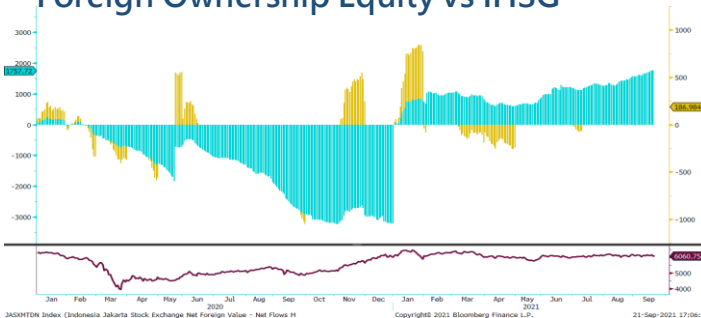


## Foreign Ownership Bonds



Pada hari Jumat (17/09) secara *ytd* *foreign investor* mencatatkan *net buy* sebesar eq. USD 1,148.44 juta (*prior*: USD 1,161.08 juta), dengan rasio kepemilikan asing stabil di *level* 22.14% (*prior*: 22.14%)

## Foreign Ownership Equity vs IHSG



Indeks Harga Saham Gabungan (IHSG) ditutup melemah 0.26% atau 15.58 poin ke 6,060 pada akhir perdagangan Selasa (21/09). Total volume perdagangan saham di bursa hari ini mencapai 22.58 miliar saham dengan total nilai Rp. 10.9 triliun. Sebanyak 252 saham menguat, 247 saham turun dan 148 saham stagnan. Adapun investor asing mencatatkan aksi jual bersih atau *net sell* sebesar Rp. 232 miliar di seluruh pasar.

## TOP VOLUME BONDS

Government	21/09	Corporate	21/09
FR0087 (10Y)	IDR 2.9 T	Obl Bkljt I Pln Tahap I Tahun 2013 Seri B	IDR 234 M
FR0065 (12Y)	IDR 2.4 T	Sukuk Mudharabah Lontar Papyrus Pulp & Paper Industry I Tahun 2018 Seri B	IDR 172 M
FR0080 (14Y)	IDR 1.2 T	Obligasi Bkljt III Pegadaian Thp II Th 2018 Seri C	IDR 120 M

Source: Bloomberg

## Economic Calendar (G20)

date	country	event	period	cons	act	prior	revised
09/15 06:50	JN	Core Machine Orders MoM	Jul	2.5%	0.9%	-1.5%	--
09/15 09:00	CH	Retail Sales YoY	Aug	7.0%	2.5%	8.5%	--
09/15 09:00	CH	Industrial Production YoY	Aug	5.8%	5.3%	6.4%	--
09/15 11:30	JN	Tertiary Industry Index MoM	Jul	0.3%	-0.6%	2.3%	2.2%
09/15 13:00	UK	CPI MoM	Aug	0.5%	0.7%	0.0%	--
09/15 13:00	UK	CPI YoY	Aug	2.9%	3.2%	2.0%	--
09/15 13:00	UK	CPI Core YoY	Aug	2.9%	3.1%	1.8%	--
09/15 18:00	US	MBA Mortgage Applications	Sep 10	--	0.3%	-1.9%	--
09/15 19:30	US	Empire Manufacturing	Sep	17.9	34.3	18.3	--
09/15 20:15	US	Industrial Production MoM	Aug	0.5%	0.4%	0.9%	--
09/16 19:30	US	Retail Sales Advance MoM	Aug	-0.7%	0.7%	-1.1%	--
09/16 19:30	US	Initial Jobless Claims	Sep 11	323k	332k	310k	--
09/17 13:00	UK	Retail Sales Inc Auto Fuel MoM	Aug	0.5%	-0.9%	-2.5%	--
09/17 16:00	EC	CPI YoY	Aug F	3.0%	3.0%	2.2%	--
09/17 21:00	US	U. of Mich. Sentiment	Sep P	72	71	70.3	--
09/21 19:30	US	Housing Starts	Aug	1545k	1615k	1534k	--
09/22 18:00	US	MBA Mortgage Applications	Sep 17	--	--	--	--
09/22 21:00	US	Existing Home Sales	Aug	5.81m	--	5.99m	--
09/23 01:00	US	FOMC Rate Decision (Upper Bound)	Sep 22	0.25%	--	0.25%	--
09/23 14:30	GE	Markit/BME Germany Manufacturing PMI	Sep P	--	--	62.6	--
09/23 15:00	EC	Markit Eurozone Manufacturing PMI	Sep P	--	--	61.4	--
09/23 15:30	UK	Markit UK PMI Manufacturing SA	Sep P	--	--	60.3	--
09/23 18:00	UK	Bank of England Bank Rate	Sep 23	0.100%	--	0.100%	--
09/23 19:30	US	Initial Jobless Claims	Sep 18	--	--	--	--
09/23 20:45	US	Markit US Manufacturing PMI	Sep P	--	--	61.1	--
09/23 21:00	US	Leading Index	Aug	0.6%	--	0.9%	--
09/24 06:30	JN	Natl CPI YoY	Aug	--	--	-0.3%	--
09/24 07:30	JN	Jibun Bank Japan PMI Mfg	Sep P	--	--	52.7	--
09/24 15:00	GE	IFO Expectations	Sep	--	--	97.5	--
09/24 15:00	GE	IFO Business Climate	Sep	--	--	99.4	--
09/24 21:00	US	New Home Sales	Aug	714k	--	708k	--

## Economic Calendar (IND)

date	event	period	cons	act	prior	revised
09/07 10:00	Foreign Reserves	Aug	--	\$144.80b	\$137.34b	--
09/15 11:00	Trade Balance	Aug	\$2317m	\$4740m	\$2589m	\$2599m
09/15 11:00	Exports YoY	Aug	36.10%	64.10%	29.32%	29.27%
09/15 11:00	Imports YoY	Aug	45.00%	55.26%	44.44%	--
09/21 14:20	Bank Indonesia 7D Reverse Repo	Sep 21	3.50%	3.50%	3.50%	--
10/01 07:30	Markit Indonesia PMI Mfg	Sep	--	--	43.7	--
10/01 11:00	CPI NSA MoM	Sep	--	--	0.03%	--
10/01 11:00	CPI YoY	Sep	--	--	1.59%	--
10/01 11:00	CPI Core YoY	Sep	--	--	1.31%	--
10/07 10:00	Foreign Reserves	Sep	--	--	\$144.80b	--
10/15 11:00	Trade Balance	Sep	--	--	\$4740m	--

# 2021

## Global Covid-19 (Top 5 + IND)

Data per 21 September 2021



- Kasus
- Meninggal
- Sembuh



**Brazil**  
**21,247,667**  
**591,034**  
**20,280,294**



**Russia**  
**7,313,851**  
**199,808**  
**6,526,111**



**AS** **43,107,628**  
**694,619**  
**32,675,982**



**India**  
**33,504,534**  
**445,416**  
**32,746,574**

### GLOBAL

**229,921,289**  
**4,715,678**  
**206,615,379**



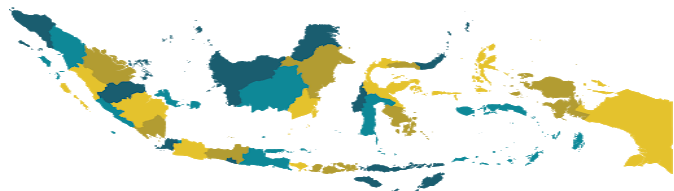
**Perancis**  
**6,956,848**  
**116,050**  
**6,649,658**



**Indonesia**  
**4,195,958 (+3,263)**  
**140,805 (+171)**  
**4,002,706 (+6,581)**

Sumber : [worldometers.info/coronavirus/](http://worldometers.info/coronavirus/)

## IND Top 5 Covid-19



- sumber:
1. WHO Covid-19 Situation Report
  2. Kementerian Kesehatan Indonesia
  3. [gisanddata.maps.arcgis.com](http://gisanddata.maps.arcgis.com)

Provinsi	Kasus	Meninggal	% Meninggal	Sembuh	% Sembuh
DKI Jakarta	855,119	13,486	1.58%	838,286	98.03%
Jawa Barat	699,185	14,491	2.07%	678,519	97.04%
Jawa Tengah	477,894	29,543	6.18%	434,872	91.00%
Jawa Timur	391,446	29,133	7.44%	357,537	91.34%
Kalimantan Timur	154,897	5,307	3.43%	146,871	94.82%
D.I Yogyakarta	153,275	5,075	3.31%	143,440	93.58%
Banten	130,549	2,646	2.03%	126,342	96.78%
Lainnya	1,333,593	41,124	3.08%	1,276,839	95.74%
<b>Total</b>	<b>4,195,958</b>	<b>140,805</b>	<b>3.36%</b>	<b>4,002,706</b>	<b>95.39%</b>

Sumber : [covid19.go.id](http://covid19.go.id)

#### Disclaimer

This report has been prepared by PT.Bank Rakyat Indonesia (PERSERO),Tbk on behalf of itself and its affiliated companies and is provided for information purposes only. Under no circumstances is it to be used or considered as an offer to sell, or a solicitation of any offer to buy. This report has been produced independently and the forecasts, opinions and expectations contained herein are entirely those of PT.Bank Rakyat Indonesia (PERSERO),Tbk.