



TODAY'S NEWS

Pada hari Selasa (15/02), Rupiah dibuka di level 14,305/14,325 dengan *first traded* di 14,305 dan diperdagangkan pada range 14,275-14,310 sedangkan kurs acuan JSDOR di level 14,292 (*prior*: 14,338). Penguatan Rupiah terjadi di tengah banyaknya sentimen positif dari dalam negeri, salah satunya atas rilis data neraca perdagangan Indonesia periode Januari yang kembali positif di level USD 930 juta. Dari luar negeri, investor menantikan pernyataan beberapa pejabat The Fed terkait kenaikan suku bunga di bulan Maret, salah satunya Presiden The Fed St. Louis James Bullard yang menyampaikan pendapatnya agar kenaikan suku bunga dilakukan lebih cepat.

Market Sentiment

Pada perdagangan hari Rabu (16/02), Rupiah diprediksi bergerak terhadap USD pada range **14,270 – 14,320**.

Global News

Harga minyak mentah turun lebih dari 3% pada hari Selasa (15/02) setelah pada hari sebelumnya mencapai titik tertinggi dalam tujuh tahun terakhir. Minyak mentah Brent turun USD 3.20 atau 3.3%, ke harga USD 93.28 per barel sedangkan West Texas Intermediate (WTI) AS turun USD 3.39 atau 3.6%. Pergerakan tersebut salah satunya didorong oleh menurunnya ketegangan militer antara Rusia dan Ukraina dengan penarikan kembali sebagian personel militer Rusia ke pangkalan militer setelah sebelumnya melakukan aktivitas di dekat perbatasan dengan Ukraina. Sementara itu Kepala Ekonom Bank Dunia Carmen Reinhart mengatakan bahwa The Fed harus segera memperketat kebijakan moneter dengan cepat untuk mencegah inflasi berkepanjangan. Reinhart juga memperingatkan untuk beberapa periode ke depan guncangan rantai pasokan dapat mengakibatkan inflasi berkelanjutan di AS dan di tempat lain.

Domestic News

Deputi Bidang Statistik Distribusi dan Jasa Badan Pusat Statistik (BPS) Setianto pada Selasa (15/02) menyampaikan data neraca perdagangan pada Januari 2022 mencapai surplus USD 930 juta. Surplus neraca perdagangan tersebut memperpanjang capaian surplus bulanan menjadi yang ke-21 secara berturut-turut. Nilai ekspor pada bulan Januari 2022 tercatat USD 19.16 miliar sementara nilai impor berada pada level USD 18.23 miliar. Sementara itu, Bank Indonesia (BI) merilis data posisi Utang Luar Negeri (ULN) Indonesia pada akhir kuartal IV-2021 sebesar USD 415.1 miliar, turun USD 8.9 miliar dibandingkan dengan posisi ULN pada kuartal III-2021 yang mencapai USD 424.0 miliar. Direktur Eksekutif Kepala Departemen Komunikasi BI Erwin Haryono menyampaikan bahwa hal tersebut disebabkan oleh penurunan posisi ULN sektor publik, baik pemerintah dan bank sentral serta sektor swasta.

Foreign Currency VS IDR

IDR	14/02	15/02	Δ%
USD	14,327.5	14,302.5	-0.17%
EUR	16,220	16,201	-0.12%
SGD	10,633	10,626	-0.07%
JPY	124.43	123.74	-0.55%

USD VS IDR

Opening	Highest	Lowest	Closed
14,305	14,310	14,275	14,302.5

USD/IDR Curve VS NDF



Source: Bloomberg

Non-Deliverable Forward 1M (NDF) pada hari Selasa (15/02) berada di level 14,271 (*prior*: 14,299) turun 28 bps dibandingkan hari Senin (14/02).

Technical Analysis (USD/IDR)

Support

Support 1 : 14,250
Support 2 : 14,190

Resistance

Resistance 1 : 14,340
Resistance 2 : 14,390

Prediksi

14,270 – 14,320



Source: Bloomberg

Harga surat berharga bergerak cenderung *sideways* pada hari Selasa (15/02) dengan *yield* SUN 10Y ditutup pada *level* 6.50% (*prior*: 6.50%) sedangkan likuiditas pasar sebesar Rp. 251.14 triliun (*prior*: Rp. 324.08 triliun). Sentimen yang mempengaruhi pergerakan pasar antara lain pernyataan Presiden The Fed St. Louis James Bullard yang menegaskan kenaikan suku bunga berpotensi lebih cepat dan menurunnya ketegangan Rusia - Ukraina dengan adanya pernyataan Rusia bahwa tidak akan meningkatkan aktivitas militer apabila tidak ada provokasi dari Ukraina.



BOND MARKET HIGHLIGHTS

Benchmark (Yield%)

Seri Benchmark	14/02	15/02	Δ
FR0090 (5Y)	5.31	5.32	+ 1 bps
FR0091 (10Y)	6.50	6.50	-
FR0093 (15Y)	6.48	6.48	-
FR0092 (20Y)	6.95	6.93	- 2 bps

Bond Index (Yield%)

	UST		Gov. Bond IDR		Gov. Bond USD	
	14/02	15/02	14/02	15/02	14/02	15/02
1Y	1.02	1.06	3.43	3.42	1.83	1.83
5Y	1.85	1.93	5.34	5.34	2.72	2.74
10Y	1.93	2.04	6.51	6.51	2.86	2.88
30Y	2.23	2.34	6.89	6.91	3.86	3.89

Spread (ΔUST)

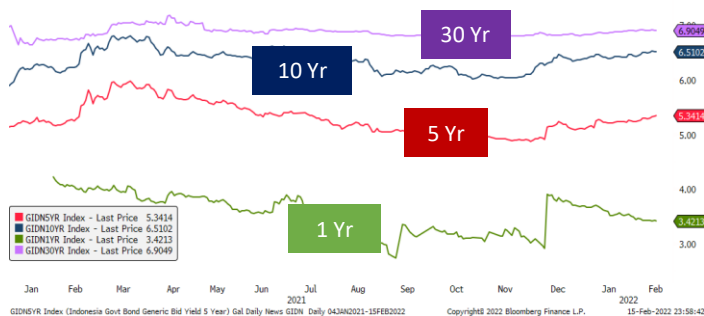
	Gov. Bond IDR	Gov. Bond USD
10Y	447	84

Indicative Price & Recommendation

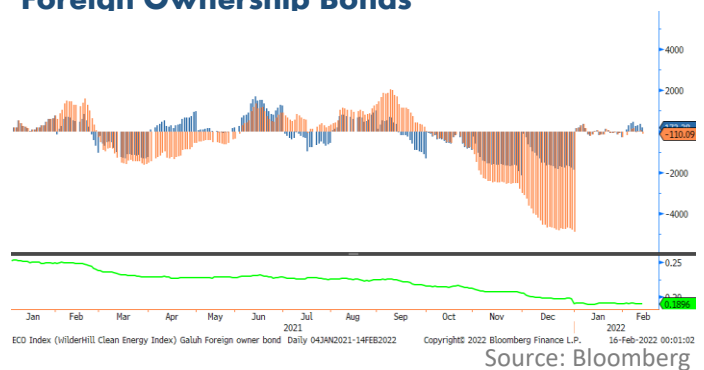
Seri Benchmark	Price	Yield
FR90 (5Y)	99.03 / 99.26	5.34 / 5.29
FR91 (10Y)	99.00 / 99.15	6.51 / 6.49
FR93 (15Y)	98.77 / 99.16	6.50 / 6.46
FR92 (20Y)	101.91 / 102.23	6.95 / 6.92

Pada kondisi saat ini, investasi pada seri pendek seperti FR90 dapat dipertimbangkan menjadi alternatif pilihan untuk investasi.

Govt. Bonds IDR

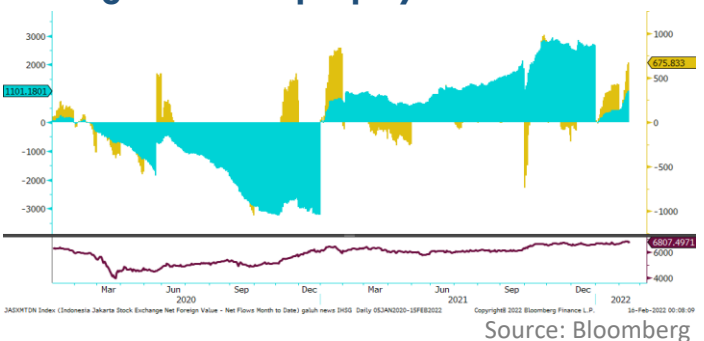


Foreign Ownership Bonds



Pada hari Senin (14/02) secara *ytd* foreign investor mencatatkan *net sell* sebesar eq. USD 110.09 juta (*prior net buy*: USD 63.30 juta), dengan rasio kepemilikan asing turun ke *level* 18.96% (*prior*: 19.01%).

Foreign Ownership Equity vs IHSG



Indeks Harga Saham Gabungan (IHSG) hari Selasa (15/02) ditutup menguat ke *level* 6,807 naik 1.08% dibandingkan hari Senin (14/02). Total *volume* perdagangan saham di bursa mencapai 24.25 miliar saham dengan nilai transaksi Rp. 13.67 triliun. Sebanyak 268 saham menguat, 251 saham terkoreksi dan 160 saham stagnan. Adapun investor asing mencatatkan aksi beli bersih atau *net buy* sebesar Rp. 968.07 miliar.

TOP VOLUME BONDS

Government	15/02	Corporate	15/02
FR0091 (10Y)	IDR 4.5 T	Obligasi Subordinasi Berkelanjutan II Bank Victoria Tahap I Tahun 2019	IDR 150 M
FR0061 (3M)	IDR 2.9 T	Obligasi I Marga Lingkar Jakarta Tahun 2017 Seri B	IDR 50 M
PBS027 (1Y)	IDR 2.4 T	Obligasi Berkelanjutan I Hartadinata Abadi Tahap II Tahun 2020	IDR 46 M

Source: Bloomberg

Economic Calendar (G20)

date	country	event	period	cons	act	prior	revised
02/15 06:50	JN	GDP Annualized SA QoQ	4Q P	6.0%	5.4%	-3.6%	-2.7%
02/15 06:50	JN	GDP SA QoQ	4Q P	1.5%	1.3%	-0.9%	-0.7%
02/15 06:50	JN	GDP Deflator YoY	4Q P	-1.3%	-1.3%	-1.2%	--
02/15 11:30	JN	Industrial Production MoM	Dec F	--	-1.0%	-1.0%	--
02/15 14:00	UK	Claimant Count Rate	Jan	--	4.6%	4.7%	4.6%
02/15 14:00	UK	Jobless Claims Change	Jan	--	-31.9k	-43.3k	-51.6k
02/15 14:00	UK	ILO Unemployment Rate 3Mths	Dec	4.1%	4.1%	4.1%	--
02/15 17:00	GE	ZEW Survey Expectations	Feb	55	54.3	51.7	--
02/15 17:00	GE	ZEW Survey Current Situation	Feb	-6.5	-8.1	-10.2	--
02/15 17:00	EC	GDP SA QoQ	4Q P	0.3%	0.3%	0.3%	--
02/15 17:00	EC	GDP SA YoY	4Q P	4.6%	4.6%	4.6%	--
02/15 20:30	US	PPI Final Demand MoM	Jan	0.5%	1.0%	0.2%	0.4%
02/15 20:30	US	Empire Manufacturing	Feb	12	3.1	-0.7	--
02/16 08:30	CH	PPI YoY	Jan	9.5%	--	10.3%	--
02/16 08:30	CH	CPI YoY	Jan	1.0%	--	1.5%	--
02/16 11:30	JN	Tertiary Industry Index MoM	Dec	0.3%	--	0.4%	--
02/16 14:00	UK	CPI MoM	Jan	-0.2%	--	0.5%	--
02/16 14:00	UK	CPI YoY	Jan	5.4%	--	5.4%	--
02/16 14:00	UK	CPI Core YoY	Jan	4.3%	--	4.2%	--
02/16 19:00	US	MBA Mortgage Applications	Feb 11	--	--	-8.1%	--
02/16 20:30	US	Retail Sales Advance MoM	Jan	2.0%	--	-1.9%	--
02/16 21:15	US	Industrial Production MoM	Jan	0.5%	--	-0.1%	--
02/17 06:50	JN	Core Machine Orders MoM	Dec	-2.0%	--	3.4%	--
02/17 20:30	US	Housing Starts	Jan	1696k	--	1702k	--
02/17 20:30	US	Initial Jobless Claims	Feb 12	218k	--	223k	--
02/18 06:30	JN	Natl CPI YoY	Jan	0.6%	--	0.8%	--
02/18 14:00	UK	Retail Sales Inc Auto Fuel MoM	Jan	1.1%	--	-3.7%	--
02/18 22:00	US	Existing Home Sales	Jan	6.10m	--	6.18m	--
02/18 22:00	US	Leading Index	Jan	0.2%	--	0.8%	--
02/21 07:30	JN	Jibun Bank Japan PMI Mfg	Feb P	--	--	55.4	--
02/21 15:30	GE	Markit/BME Germany Manufacturing PMI	Feb P	--	--	59.8	--
02/21 16:00	EC	Markit Eurozone Manufacturing PMI	Feb P	--	--	58.7	--
02/21 16:30	UK	Markit UK PMI Manufacturing SA	Feb P	--	--	57.3	--
02/22 16:00	GE	IFO Business Climate	Feb	--	--	95.7	--
02/22 16:00	GE	IFO Expectations	Feb	--	--	95.2	--
02/22 21:45	US	Markit US Manufacturing PMI	Feb P	--	--	55.5	--

Economic Calendar (IND)

date	event	period	cons	act	prior	revised
02/10 14:20	Bank Indonesia 7D Reverse Repo	Feb 10	3.50%	3.50%	3.50%	--
02/15 11:00	Trade Balance	Jan	\$199m	\$930m	\$1020m	\$1008m
02/15 11:00	Exports YoY	Jan	33.72%	25.31%	35.30%	35.20%
02/15 11:00	Imports YoY	Jan	52.88%	36.77%	47.93%	47.88%
02/18 10:00	BoP Current Account Balance	4Q	\$1700m	--	\$4500m	--
03/01 07:30	Markit Indonesia PMI Mfg	Feb	--	--	53.7	--
03/01 11:00	CPI NSA MoM	Feb	--	--	0.56%	--
03/01 11:00	CPI YoY	Feb	--	--	2.18%	--
03/01 11:00	CPI Core YoY	Feb	--	--	1.84%	--
03/08 10:00	Foreign Reserves	Feb	--	--	\$141.30b	--

2022

Global Covid-19 (Top 5 + IND)

Data per 15 Februari 2022

Kasus

Meninggal

Sembuh



Brazil
27,664,958
639,822
24,252,534



Russia
14,480,596
341,635
11,470,925



AS **79,605,121**
948,563
50,358,332



India
42,721,845
509,903
41,833,009

GLOBAL

415,722,400
5,854,864
338,378,891

Perancis

21,877,555
135,579
17,595,367

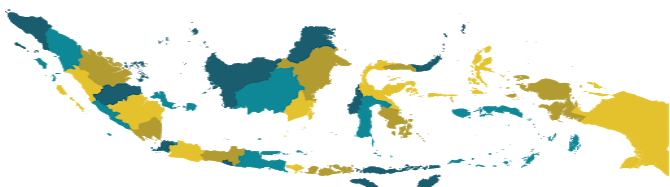


Indonesia

4,901,328 (+57,049)
145,455 (+134)
4,349,848 (+26,747)

Sumber : worldometers.info/coronavirus/

IND Top 7 Covid-19



sumber:

1. WHO Covid-19 Situation Report
2. Kementerian Kesehatan Indonesia
3. gisanddata.maps.arcgis.com

Provinsi	Kasus	Meninggal	% Meninggal	Sembuh	% Sembuh
DKI Jakarta	1,073,482	14,091	1.31%	988,226	92.06%
Jawa Barat	841,625	14,845	1.76%	712,438	84.65%
Jawa Tengah	510,852	30,442	5.96%	461,729	90.38%
Jawa Timur	444,682	29,874	6.72%	397,794	89.46%
Kalimantan Timur	162,828	5,464	3.36%	154,092	94.63%
D.I Yogyakarta	163,720	5,290	3.23%	152,360	93.06%
Banten	210,716	2,754	1.31%	150,619	71.48%
Lainnya	1,493,423	42,695	2.86%	1,332,590	89.23%
Total	4,901,328	145,455	2.97%	4,349,848	88.75%

Sumber : covid19.go.id

Disclaimer

This report has been prepared by PT.Bank Rakyat Indonesia (PERSERO), Tbk on behalf of itself and its affiliated companies and is provided for information purposes only. Under no circumstances is it to be used or considered as an offer to sell, or a solicitation of any offer to buy. This report has been produced independently and the forecasts, opinions and expectations contained herein are entirely those of PT.Bank Rakyat Indonesia (PERSERO), Tbk.