



TODAY'S NEWS

Pada hari Senin (14/02), Rupiah dibuka di *level* 14,340/14,360 dengan *first traded* di 14,350 dan kurs acuan JISDOR di *level* 14,338 (*prior*: 14,359). Rupiah diperdagangkan pada *range* 14,325-14,352. Rupiah ditutup menguat di tengah meningkatnya ketegangan geopolitik antara Rusia dengan Ukraina. Jake Sullivan, penasehat keamanan nasional Gedung Putih mengatakan Rusia kemungkinan akan meningkatkan aktivitas militer dalam waktu dekat. Sementara itu aliran modal asing yang masuk ke dalam negeri menjadi salah satu penopang penguatan Rupiah di tengah berlanjutnya kebijakan PPKM yang dilakukan pemerintah Indonesia untuk menahan laju penyebaran Covid-19 varian Omicron.

Market Sentiment

Pada perdagangan hari Selasa (15/02), Rupiah diprediksi bergerak terhadap USD pada *range* **14,310 – 14,360**.

Global News

Kenaikan signifikan harga minyak mentah menuju USD 100 per barel untuk pertama kalinya sejak 2014 dapat memberikan dampak negatif terhadap perekonomian dunia di antaranya memperlemah prospek pertumbuhan ekonomi dan meningkatkan inflasi. Dua ancaman itu meningkatkan kekhawatiran The Fed dan bank sentral lainnya terkait upaya menahan tekanan kenaikan harga dengan tetap menjaga pemulihan dari pandemi Covid-19. Analisis dari JPMorgan Chase & Co mengingatkan kenaikan harga minyak hingga USD 150 per barel akan berdampak pada ekspansi global dan membuat inflasi AS naik drastis hingga lebih dari 7%. Sementara itu menurut Bloomberg Economics, kenaikan harga minyak mentah menjadi USD 100 pada akhir bulan ini dari sekitar USD 70 pada akhir tahun 2021 dapat meningkatkan inflasi sekitar 0.5% di AS dan Eropa.

Domestic News

Menteri Koordinator Bidang Maritim dan Investasi Luhut B Pandjaitan menyampaikan keputusan perpanjangan penerapan PPKM bertingkat di wilayah Jawa-Bali hingga sepekan ke depan. Kebijakan tersebut mengalami penyesuaian, di antaranya untuk daerah dengan PPKM level 3 pemerintah menentukan batas maksimum *work from office* (WFO) yang sebelumnya 25% menjadi 50%. Sementara itu, delegasi negara-negara G20 sudah hadir di Indonesia untuk mengikuti rangkaian acara G20 pada pekan ini yaitu pertemuan Finance and Central Bank Deputies (FCBD) yang diselenggarakan 15 Februari 2022 hingga 16 Februari 2022 dan Finance Ministers and Central Bank Governors (FMCBG) yang diselenggarakan pada 17 Februari 2022 hingga 18 Februari 2022. Sebanyak 169 delegasi hadir secara langsung sedangkan 216 mengikuti secara daring.

Foreign Currency VS IDR

IDR	11/02	14/02	Δ%
USD	14,351.5	14,327.5	-0.17%
EUR	16,341	16,220	-0.74%
SGD	10,672	10,633	-0.37%
JPY	123.81	124.43	-0.50%

USD VS IDR

Opening	Highest	Lowest	Closed
14,350	14,367	14,348	14,327.5

USD/IDR Curve VS NDF



Source: Bloomberg

Non-Deliverable Forward 1M (NDF) pada hari Senin (14/02) berada di *level* 14,299 (*prior*: 14,339) turun 40 bps dibandingkan hari Jumat (11/02).



FOREX HIGHLIGHT

Technical Analysis (USD/IDR)

Support

Support 1 : 14,300
Support 2 : 14,250

Resistance

Resistance 1 : 14,400
Resistance 2 : 14,435

Prediksi

14,310 – 14,360



Source: Bloomberg

Harga surat berharga bergerak *sideways* dengan *yield* SUN 10Y ditutup pada *level* 6.51% (*prior*: 6.52%) sedangkan likuiditas pasar sebesar Rp. 324.08 triliun (*prior*: Rp. 257.81 triliun). Isu yang mempengaruhi kondisi pasar salah satunya adalah *yield* US Treasury yang kembali turun ke angka 1.90% menyusul suasana geopolitik di Ukraina yang kembali memanas akibat pergerakan pasukan Russia di perbatasan Ukraina. Hal ini membuat *demand* terhadap US Treasury meningkat dan berdampak pada obligasi global termasuk SBN.



BOND MARKET HIGHLIGHTS

Benchmark (Yield%)

Seri Benchmark	11/02	14/02	Δ
FR0090 (5Y)	5.30	5.31	+ 1 bps
FR0091 (10Y)	6.52	6.51	- 1 bps
FR0093 (15Y)	6.47	6.48	+ 1 bps
FR0092 (20Y)	6.94	6.95	+ 1 bps

Bond Index (Yield%)

	UST		Gov. Bond IDR		Gov. Bond USD	
	11/02	14/02	11/02	14/02	11/02	14/02
1Y	1.01	1.02	3.42	3.43	1.72	1.83
5Y	1.85	1.85	5.31	5.34	2.65	2.72
10Y	1.93	1.93	6.52	6.51	2.81	2.86
30Y	2.23	2.23	6.90	6.89	3.81	3.86

Spread (ΔUST)

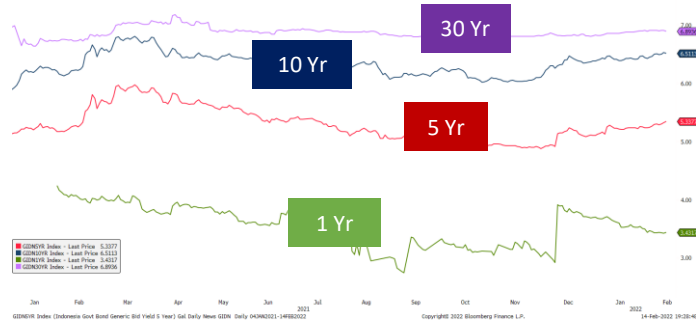
	Gov. Bond IDR	Gov. Bond USD
10Y	456	91

Indicative Price & Recommendation

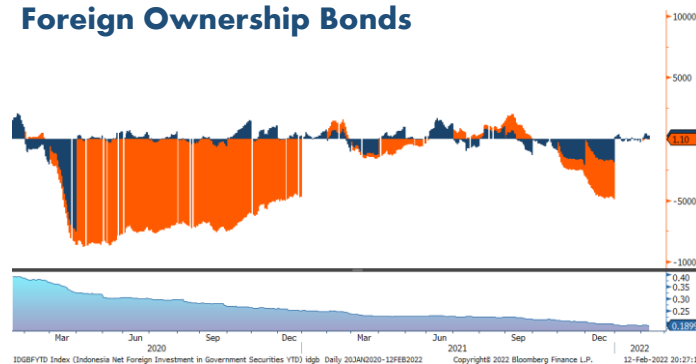
Seri Benchmark	Price	Yield
FR90 (5Y)	99.04 / 99.27	5.34 / 5.29
FR91 (10Y)	98.99 / 99.18	6.51 / 6.49
FR93 (15Y)	98.80 / 99.26	6.50 / 6.45
FR92 (20Y)	101.77 / 102.08	6.96 / 6.93

Pada kondisi saat ini, investasi pada seri pendek seperti FR90 dan FR91 dapat dipertimbangkan menjadi alternatif pilihan untuk investasi.

Govt. Bonds IDR



Foreign Ownership Bonds



Pada hari Jumat (11/02) secara *ytd* foreign investor mencatatkan *net buy* sebesar eq. USD 1.10 juta (*prior net sell* : USD 25.42 juta), dengan rasio kepemilikan asing turun ke *level* 18.99% (*prior*: 19.02 %).

Foreign Ownership Equity vs IHSG



Indeks Harga Saham Gabungan (IHSG) hari Senin (14/02) ditutup melemah ke *level* 6,734 turun 1.19% dibandingkan hari Jumat (11/02). Total *volume* perdagangan saham di bursa mencapai 22.89 miliar saham dengan nilai transaksi Rp. 12.44 triliun. Sebanyak 158 saham menguat, 403 saham terkoreksi dan 123 saham stagnan. Adapun investor asing mencatatkan aksi beli bersih atau *net buy* sebesar Rp. 402.91 miliar.

TOP VOLUME BONDS

Government	14/02	Corporate	14/02
FR0061 (3M)	IDR 2.01T	Obligasi Berkelanjutan I Bank Mandiri Tahap II Tahun 2017 Seri A	IDR 100 M
FR0070 (2Y)	IDR 1.70 T	Obligasi Berkelanjutan IV WOM Finance Tahap I Tahun 2021 Seri B	IDR 60 M
FR0091 (10Y)	IDR 1.29 T	Obligasi Berkelanjutan III BCA Finance Tahap I Tahun 2019 Seri C	IDR 40 M

Source: Bloomberg

Economic Calendar (G20)

date	country	event	period	cons	act	prior	revised
02/10 06:50	JN	PPI YoY	Jan	8.2%	8.6%	8.5%	--
02/10 20:30	US	CPI MoM	Jan	0.4%	0.6%	0.5%	--
02/10 20:30	US	Initial Jobless Claims	Feb 5	230k	223k	238k	239k
02/11 02:00	US	Monthly Budget Statement	Jan	\$23.0b	\$118.7b	-\$162.8b	--
02/11 14:00	UK	GDP QoQ	4Q P	1.1%	1.0%	1.1%	1.0%
02/11 14:00	UK	GDP YoY	4Q P	6.4%	6.5%	6.8%	7.0%
02/11 14:00	GE	CPI MoM	Jan F	0.4%	0.4%	0.4%	--
02/11 14:00	GE	CPI YoY	Jan F	4.9%	4.9%	4.9%	--
02/11 14:00	GE	CPI EU Harmonized MoM	Jan F	0.9%	0.9%	0.9%	--
02/11 14:00	GE	CPI EU Harmonized YoY	Jan F	5.1%	5.1%	5.1%	--
02/11 14:00	UK	Industrial Production MoM	Dec	0.1%	0.3%	1.0%	0.7%
02/11 14:00	UK	Industrial Production YoY	Dec	0.6%	0.4%	0.1%	-0.2%
02/11 14:00	UK	Manufacturing Production MoM	Dec	0.2%	0.2%	1.1%	0.7%
02/11 14:00	UK	Manufacturing Production YoY	Dec	1.7%	1.3%	0.4%	-0.1%
02/11 14:00	UK	Visible Trade Balance GBP/Mn	Dec	-\$12500m	-\$12354m	-\$11337m	-\$12701m
02/11 14:00	UK	Trade Balance GBP/Mn	Dec	-\$400m	-\$2337m	€626m	-\$2586m
02/11 22:00	US	U. of Mich. Sentiment	Feb P	67	61.7	67.2	--
02/15 06:50	JN	GDP Annualized SA QoQ	4Q P	6.0%	5.4%	-3.6%	--
02/15 06:50	JN	GDP SA QoQ	4Q P	1.5%	1.3%	-0.9%	--
02/15 06:50	JN	GDP Deflator YoY	4Q P	-1.3%	-1.3%	-1.2%	--
02/15 11:30	JN	Industrial Production MoM	Dec F	--	--	-1.0%	--
02/15 11:30	JN	Industrial Production YoY	Dec F	--	--	2.7%	--
02/15 11:30	JN	Capacity Utilization MoM	Dec	--	--	8.0%	--
02/15 14:00	UK	Claimant Count Rate	Jan	--	--	4.7%	--
02/15 14:00	UK	Jobless Claims Change	Jan	--	--	-43.3k	--
02/15 14:00	UK	ILO Unemployment Rate 3Mths	Dec	4.1%	--	4.1%	--
02/15 17:00	GE	ZEW Survey Expectations	Feb	55	--	51.7	--
02/15 17:00	GE	ZEW Survey Current Situation	Feb	-7	--	-10.2	--
02/15 17:00	EC	GDP SA QoQ	4Q P	0.3%	--	0.3%	--
02/15 17:00	EC	GDP SA YoY	4Q P	4.6%	--	4.6%	--
02/15 20:30	US	PPI Final Demand MoM	Jan	0.5%	--	0.2%	--
02/15 20:30	US	PPI Ex Food and Energy MoM	Jan	0.4%	--	0.5%	--

Economic Calendar (IND)

date	event	period	cons	act	prior	revised
02/02 11:00	CPI NSA MoM	Jan	0.56%	0.56%	0.57%	--
02/02 11:00	CPI YoY	Jan	2.17%	2.18%	1.87%	--
02/02 11:00	CPI Core YoY	Jan	1.70%	1.84%	1.56%	--
02/07 11:00	GDP YoY	4Q	4.81%	5.02%	3.51%	--
02/07 11:00	GDP QoQ	4Q	1.01%	1.06%	1.55%	--
02/07 11:00	GDP Annual YoY	2021	3.70%	3.69%	--	--
02/08 10:00	Foreign Reserves	Jan	--	\$141.30b	\$144.90b	--
02/10 14:20	Bank Indonesia 7D Reverse Repo	Feb 10	3.50%	3.50%	3.50%	--
02/15 11:00	Trade Balance	Jan	--	--	\$1020m	--
02/15 11:00	Exports YoY	Jan	--	--	35.30%	--
02/15 11:00	Imports YoY	Jan	--	--	47.93%	--

2022

Global Covid-19 (Top 5 + IND)

Data per 14 Februari 2022



- Kasus
- Meninggal
- Sembuh



Brazil
27,483,031
638,449
23,783,443



Russia
14,313,965
340,931
11,333,044



AS
79,325,576
943,411
49,836,893



India
42,665,534
509,043
41,677,641



Indonesia
4,844,279 (+36,501)
145,321 (+145)
4,323,101 (+13,338)



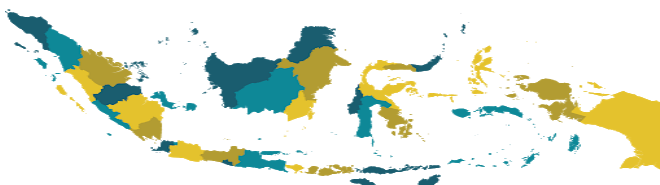
Perancis
21,708,827
134,804
16,666,109

GLOBAL

412,817,411
5,836,879
333,412,868

Sumber : worldometers.info/coronavirus/

IND Top 7 Covid-19



- sumber:
1. WHO Covid-19 Situation Report
 2. Kementerian Kesehatan Indonesia
 3. gisanddata.maps.arcgis.com

Provinsi	Kasus	Meninggal	% Meninggal	Sembuh	% Sembuh
DKI Jakarta	1,063,205	14,049	1.32%	987,333	92.86%
Jawa Barat	833,291	14,836	1.78%	710,037	85.21%
Jawa Tengah	508,486	30,412	5.98%	460,221	90.51%
Jawa Timur	440,795	29,853	6.77%	394,299	89.45%
Kalimantan Timur	162,227	5,463	3.37%	153,984	94.92%
D.I Yogyakarta	163,049	5,287	3.24%	152,304	93.41%
Banten	206,710	2,750	1.33%	149,111	72.14%
Lainnya	1,466,516	42,671	2.91%	1,315,812	89.72%
Total	4,844,279	145,321	3.00%	4,323,101	89.24%

Sumber : covid19.go.id

Disclaimer

This report has been prepared by PT.Bank Rakyat Indonesia (PERSERO),Tbk on behalf of itself and its affiliated companies and is provided for information purposes only. Under no circumstances is it to be used or considered as an offer to sell, or a solicitation of any offer to buy. This report has been produced independently and the forecasts, opinions and expectations contained herein are entirely those of PT.Bank Rakyat Indonesia (PERSERO),Tbk.