



TODAY'S NEWS

Pada hari Kamis (03/02), Rupiah dibuka di *level* 14,360/14,375 dengan *first traded* di 14,370 dan kurs acuan JISDOR di *level* 14,381 (*prior*: 14,347). Rupiah diperdagangkan melemah dan ditutup pada *level* 14,377.5. Sentimen yang mempengaruhi adalah Indeks Dolar AS yang kembali mengalami *rebound* dan menguat 0.28% dibandingkan Rabu (02/02) sehingga mempengaruhi mata uang *emerging market* termasuk Rupiah. Sebagian besar mata uang Asia bergerak melemah, Yen Jepang melemah 0.17%, Dolar Singapura melemah 0.06%, Won Korea Selatan melemah 0.21 %, Peso Filipina melemah 0.01%, Rupee India melemah 0.07% dan Baht Thailand melemah 0.09%. Sentimen dari dalam negeri berasal dari meningkatnya kasus harian Covid-19 yang sebesar 27,197 per hari Kamis (03/02) dan merupakan angka tertinggi sejak Agustus 2021.

Market Sentiment

Pada perdagangan hari Jumat (04/02), Rupiah diprediksi bergerak terhadap USD pada *range* **14,360 – 14,410**.

Global News

Bank of England (BOE) pada pertemuan hari Kamis (03/02), 4 dari 5 *voter* setuju dengan adanya kenaikan suku bunga acuan sebesar 50 bps. BOE meningkatkan suku bunga awal pada bulan Desember 2021 menjadi 0.25% dari 0.1%. Kenaikan tersebut didorong oleh data yang menunjukkan inflasi Inggris melonjak ke *level* tertinggi dalam 30 tahun pada bulan Desember 2021 yang disebabkan biaya energi yang lebih tinggi, permintaan yang kembali naik dan masalah rantai pasokan sehingga terus menaikkan harga konsumen. Selain itu, ketua ECB Christine Lagarde juga membuat pernyataan *hawkish* yang menyebutkan bahwa ECB perlu mengambil kebijakan pengetatan moneter untuk mengantisipasi inflasi yang tinggi. Pernyataan tersebut berbeda dengan pernyataan sebelumnya dimana Lagarde menyatakan tidak ada kenaikan suku bunga di tahun ini. Hal tersebut diperkirakan dapat mempengaruhi investasi di *Emerging Market*.

Domestic News

Presiden Joko Widodo mengatakan bahwa lonjakan kasus Covid-19 yang terjadi sudah diprediksi oleh pemerintah. Pernyataan tersebut menanggapi perkembangan terkini kasus Covid-19 yang terjadi kenaikan hingga 27,197 kasus per hari Kamis (03/02). Kesiapan pemerintah terlihat dari ketersediaan obat-obatan, oksigen, ruang isolasi dan tenaga kesehatan. Dengan adanya lonjakan kasus ini, Indonesia dinyatakan oleh Kementerian Kesehatan sudah mulai memasuki gelombang ketiga virus Covid-19. Lonjakan kasus Covid-19 dalam sepekan terakhir terjadi karena pemerintah menambah kuota *surveilans* seperti *testing* dan *tracing* di daerah. Per 30 Januari 2022, jumlah orang yang dites adalah 5.75 per 1,000 penduduk per pekan. Jumlah pemeriksaan itu jauh di atas angka anjuran Badan Kesehatan Dunia (WHO) yakni 1 per 1,000 penduduk per pekan.

Foreign Currency VS IDR

IDR	02/02	03/02	Δ%
USD	14,358	14,377.5	+0.13%
EUR	16,207	16,233	+0.16%
SGD	10,649	10,664	+0.14%
JPY	125.36	125.39	+0.02%



FOREX HIGHLIGHT

USD/IDR Curve VS NDF



USD VS IDR

Opening	Highest	Lowest	Closed
14,370	14,385	14,370	14,377.5

Non-Deliverable Forward 1M (NDF) pada hari Kamis (03/02) berada di *level* 14,408 (*prior*: 14,360) naik 48 bps dibandingkan hari Rabu (02/02).

Technical Analysis (USD/IDR)



Support

Support 1 : 14,330
Support 2 : 14,280

Resistance

Resistance 1 : 14,400
Resistance 2 : 14,450

Prediksi

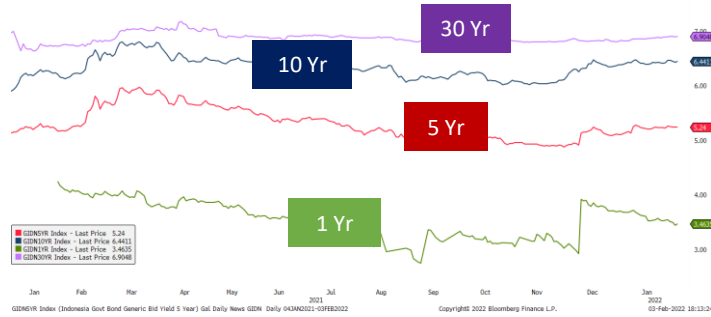
14,360– 14,410



BOND MARKET HIGHLIGHTS

Harga obligasi berdenominasi Rupiah bergerak bervariasi hingga 27 bps pada Kamis (03/02) dengan *yield* SUN tenor 10 tahun ditutup *sideways* pada level 6.42% (*prior*: 6.42%) sementara likuiditas pasar adalah sebesar Rp. 383.28 triliun (*prior*: Rp. 332.23 triliun). Volume transaksi SBN hari Kamis (03/02) sebesar Rp. 10.6 triliun, menurun jika dibandingkan transaksi hari Rabu (02/02) yang sebesar Rp. 14.8 triliun. Sentimen yang mempengaruhi adalah masih meningkatnya kasus harian Covid-19 di Indonesia yang sebesar 27,197 kasus per hari Kamis (03/02) dibandingkan hari Rabu (02/02) yang sebesar 17,895 kasus.

Govt. Bonds IDR



Source: Bloomberg

Benchmark (Yield%)

Seri Benchmark	02/02	03/02	Δ
FR0090 (5Y)	5.21	5.22	+ 1 bps
FR0091 (10Y)	6.42	6.42	-
FR0093 (15Y)	6.41	6.42	+ 1 bps
FR0092 (20Y)	6.93	6.90	- 3 bps

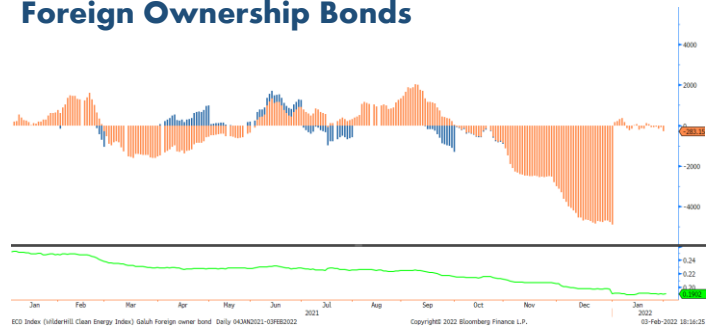
Bond Index (Yield%)

	UST		Gov. Bond IDR		Gov. Bond USD	
	02/02	03/02	02/02	03/02	02/02	03/02
1Y	0.72	0.71	3.44	3.46	1.23	1.22
5Y	1.61	1.59	5.23	5.24	2.47	2.46
10Y	1.77	1.77	6.42	6.44	2.71	2.70
30Y	2.10	2.10	6.88	6.90	3.77	3.75

Spread (ΔUST)

	Gov. Bond IDR	Gov. Bond USD
10Y	467	93

Foreign Ownership Bonds



Source: Bloomberg

Pada hari Senin (31/01) secara *ytd* foreign investor mencatatkan *net sell* sebesar eq. USD 283.15 juta (*prior*: *net sell* USD 78.93 juta), dengan rasio kepemilikan asing turun ke level 18.97% (*prior*: 19.03%).

Foreign Ownership Equity vs IHSG



Source: Bloomberg

Indeks Harga Saham Gabungan (IHSG) hari Kamis (03/02) ditutup melemah ke level 6,683 turun 0.35% dibandingkan hari Rabu (02/02). Total *volume* perdagangan saham di bursa mencapai 9.81 miliar saham dengan nilai transaksi Rp.22.13 triliun. Sebanyak 234 saham menguat, 302 saham terkoreksi dan 143 saham stagnan. Adapun investor asing mencatatkan aksi beli bersih atau *net buy* sebesar Rp. 247.86 miliar.

Indicative Price & Recommendation

Seri Benchmark	Price	Yield
FR90 (5Y)	99.45 / 99.75	5.25 / 5.18
FR91 (10Y)	99.45 / 99.70	6.45 / 6.41
FR93 (15Y)	99.40 / 99.90	6.44 / 6.38
FR92 (20Y)	102.25 / 102.60	6.92 / 6.88

Pada kondisi saat ini, investasi pada seri pendek seperti FR90 dan FR91 dapat dipertimbangkan menjadi alternatif pilihan untuk investasi.

TOP VOLUME BONDS

Government	03/02	Corporate	03/02
FR0077 (2 Y)	IDR 2.3 T	Obligasi Berkelanjutan IV Tower Bersama Infrastructure Tahap IV Tahun 2021	IDR 200 M
FR0091 (10 Y)	IDR 739 M	Obligasi Berkelanjutan V Tower Bersama Infrastructure Tahap II Tahun 2021	IDR 190 M
FR0082 (8 Y)	IDR 721 M	Obligasi Berkelanjutan III PLN Tahap III Tahun 2019 Seri B	IDR 84 M

Source: Bloomberg

Economic Calendar (G20)

date	country	event	period	cons	act	prior	revised
01/31 17:00	EC	GDP SA YoY	4Q A	4.6%	4.6%	3.9%	--
01/31 17:00	IT	GDP WDA YoY	4Q P	6.2%	6.4%	3.9%	4.0%
01/31 17:00	IT	GDP WDA QoQ	4Q P	0.5%	0.6%	2.6%	--
01/31 20:00	GE	CPI YoY	Jan P	4.4%	4.9%	5.3%	--
01/31 20:00	GE	CPI MoM	Jan P	-0.2%	0.4%	0.5%	--
01/31 21:45	US	MNI Chicago PMI	Jan	61.5	65.2	63.1	--
02/01 06:30	JN	Job-To-ApPLICANT Ratio	Dec	1.16	1.16	1.15	--
02/01 06:30	JN	Jobless Rate	Dec	2.8%	2.7%	2.8%	--
02/01 07:30	JN	Jibun Bank Japan PMI Mfg	Jan F	--	55.4	54.6	--
02/01 14:00	UK	Nationwide House PX MoM	Jan	0.6%	0.8%	1.0%	1.1%
02/01 14:00	UK	Nationwide House Px NSA YoY	Jan	10.9%	11.2%	10.4%	--
02/01 15:45	IT	Markit Italy Manufacturing PMI	Jan	61.2	58.3	62	--
02/01 15:55	GE	Unemployment Change (000's)	Jan	-6.0k	-48.0k	-23.0k	-29.0k
02/01 15:55	GE	Markit/BME Germany Manufacturing PMI	Jan F	60.5	59.8	60.5	--
02/01 16:00	EC	Markit Eurozone Manufacturing PMI	Jan F	59	58.7	59	--
02/01 16:30	UK	Mortgage Approvals	Dec	66.0k	71.0k	67.0k	67.9k
02/01 16:30	UK	Markit UK PMI Manufacturing SA	Jan F	56.9	57.3	56.9	--
02/01 21:45	US	Markit US Manufacturing PMI	Jan F	55	55.5	55	--
02/01 22:00	US	Construction Spending MoM	Dec	0.6%	0.2%	0.4%	0.6%
02/01 22:00	US	ISM Manufacturing	Jan	57.5	57.6	58.7	--
02/02 19:00	US	MBA Mortgage Applications	Jan 28	--	12%	-7.1%	--
02/02 20:15	US	ADP Employment Change	Jan	184k	207k	807k	--
02/03 19:00	UK	Bank of England Bank Rate	Feb 3	0.500%	0.500%	0.250%	--
02/03 19:45	EC	ECB Main Refinancing Rate	Feb 3	0.000%	0.000%	0.000%	--
02/03 19:45	EC	ECB Deposit Facility Rate	Feb 3	-0.500%	-0.500%	-0.500%	--
02/03 20:30	US	Initial Jobless Claims	Jan 29	245k	238k	260k	--
02/03 22:00	US	Factory Orders	Dec	-0.4%	-0.4%	1.6%	--
02/03 22:00	US	Durable Goods Orders	Dec F	-0.9%	-0.7%	-0.9%	--
02/04 14.00	GE	Factory Orders MoM	Dec	0.3%	--	3.7%	--
02/04 14.45	FR	Industrial Production YoY	Dec	0.5%	--	-0.5%	--
02/04 17.00	EC	Retail Sales YoY	Dec	5.0%	--	7.8%	--

Economic Calendar (IND)

date	event	period	cons	act	prior	revised
02/02 07:30	Markit Indonesia PMI Mfg	Jan	--	53.7	53.5	--
02/02 11:00	CPI NSA MoM	Jan	0.56%	0.56%	0.57%	--
02/02 11:00	CPI YoY	Jan	2.17%	2.18%	1.87%	--
02/02 11:00	CPI Core YoY	Jan	1.70%	1.84%	1.56%	--
02/02 02/08	Danareksa Consumer Confidence	Jan	--	--	89.9	--
02/07 11:00	GDP YoY	4Q	4.72%	--	3.51%	--
02/07 11:00	GDP QoQ	4Q	0.49%	--	1.55%	--
02/07 11:00	GDP Annual YoY	2021	--	--	--	--
02/08 10:00	Foreign Reserves	Jan	--	--	1.45E+11	--
02/08 10:00	Net Foreign Assets IDR	Jan	--	--	1.94E+15	--

2022

Global Covid-19 (Top 5 + IND)

Data per 03 Februari 2022



- Kasus
- Meninggal
- Sembuh



Brazil
26,099,735
630,001
22,602,506



Russia
12,284,564
333,357
10,390,732



AS
77,047,121
919,350
47,208,907



India
41,950,501
500,087
40,005,514

GLOBAL

388,111,636
5,728,717
307,559,088



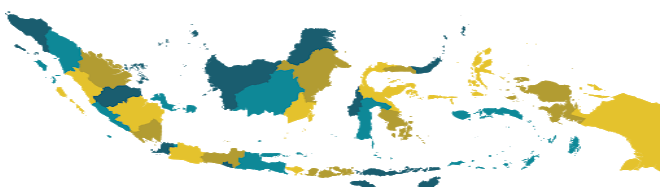
Perancis
20,147,341
131,852
13,438,087



Indonesia
4,414,483 (+27,197)
144,411 (+38)
4,154,797 (+5,993)

Sumber : worldometers.info/coronavirus/

IND Top 7 Covid-19



sumber:
 1. WHO Covid-19 Situation Report
 2. Kementerian Kesehatan Indonesia
 3. gisandata.maps.arcgis.com

Provinsi	Kasus	Meninggal	% Meninggal	Sembuh	% Sembuh
DKI Jakarta	901,471	13,640	1.51%	860,701	95.48%
Jawa Barat	722,164	14,775	2.05%	695,239	96.27%
Jawa Tengah	488,045	30,311	6.21%	455,941	93.42%
Jawa Timur	402,239	29,773	7.40%	371,208	92.29%
Kalimantan Timur	158,659	5,454	3.44%	152,998	96.43%
D.I Yogyakarta	157,334	5,274	3.35%	151,756	96.45%
Banten	142,659	2,705	1.90%	130,684	91.61%
Lainnya	1,441,912	42,479	2.95%	1,336,270	92.67%
Total	4,414,483	144,411	3.27%	4,154,797	94.12%

Sumber : covid19.go.id

Disclaimer

This report has been prepared by PT.Bank Rakyat Indonesia (PERSERO),Tbk on behalf of itself and its affiliated companies and is provided for information purposes only. Under no circumstances is it to be used or considered as an offer to sell, or a solicitation of any offer to buy. This report has been produced independently and the forecasts, opinions and expectations contained herein are entirely those of PT.Bank Rakyat Indonesia (PERSERO),Tbk.