



## TODAY'S NEWS

Pada hari Rabu (02/02), Rupiah dibuka di level 14,310/14,325 dengan *first traded* di 14,325 dan kurs acuan JISDOR di level 14,347 (*prior*: 14,392). Rupiah diperdagangkan menguat dan ditutup pada level 14,358. Sentimen global yang menjadi perhatian investor yaitu kemungkinan besar The Fed akan menaikkan suku bunga pada FOMC di bulan Maret 2022. Dari dalam negeri, peningkatan inflasi di awal tahun 2022 menjadi sinyal positif bagi perekonomian di Indonesia seiring dengan menguatnya aktivitas konsumsi masyarakat. Mata uang Asia lainnya bergerak bervariasi terhadap Dolar AS seperti Peso Filipina melemah 0.04%, Yen Jepang menguat 0.14%, Ringgit Malaysia melemah 0.17%, dan Dolar Singapura menguat 0.02%.

## Market Sentiment

Pada perdagangan hari Kamis (03/02), Rupiah diprediksi bergerak terhadap USD pada *range* **14,330 – 14,380**.

## Global News

Bursa saham Amerika Serikat *Wall Street* menguat pada penutupan perdagangan hari Rabu (02/02) merespon lonjakan saham induk perusahaan Google Alphabet dan pembuat chip Advanced Micro Devices. Indeks *Dow Jones Industrial Average* menguat 224.09 poin ke level 35,629 (*prior* : 35,404), *Nasdaq Composite* menguat 71.54 poin ke level 14,417.55 (*prior* : 14,346.01), dan S&P 500 menguat 42.84 poin ke level 4,589.38 (*prior* : 4,546.54). Selain itu, The Fed kemungkinan besar akan menaikkan suku bunga sebagai respon terhadap inflasi AS yang tinggi pada pertemuan FOMC bulan Maret 2021. Ketua The Fed Jerome Powell mengatakan bahwa ada sedikit ruang untuk menaikkan suku bunga tanpa mengancam pasar tenaga kerja.

## Domestic News

Laju inflasi pada bulan Januari 2022 mengalami peningkatan. Badan Pusat Statistik (BPS) mencatat bahwa inflasi pada awal tahun ini sebesar 2.18% secara *year on year* (yoy) atau lebih tinggi dari posisi Desember 2021 yang sebesar 1.87% secara *year on year* (yoy). Kepala Badan Kebijakan Fiskal (BKF) Febrio N. Kacaribu mengatakan bahwa peningkatan inflasi pada awal tahun ini akan menjadi kabar baik bagi perekonomian di Indonesia seiring dengan menguatnya aktivitas konsumsi masyarakat. Perbaikan permintaan masyarakat ini seiring dengan naiknya mobilitas masyarakat namun masih terdapat risiko tekanan inflasi impor sebagai dampak masih tingginya harga komoditas. Selain peningkatan konsumsi masyarakat, peningkatan inflasi dipicu juga oleh beberapa kenaikan harga pangan karena faktor cuaca.

## Foreign Currency VS IDR

IDR	31/01	02/02	Δ%
USD	14,383	14,358	-0.17%
EUR	16,048	16,207	+0.99%
SGD	10,610	10,649	+0.37%
JPY	124.50	125.36	+0.69%

## USD VS IDR

Opening	Highest	Lowest	Closed
14,325	14,360	14,325	14,358

## USD/IDR Curve VS NDF



Source: Bloomberg

*Non-Deliverable Forward* 1M (NDF) pada hari Rabu (02/02) berada di level 14,362 (*prior*: 14,361) naik 1 bps dibandingkan hari Senin (31/01).

## Technical Analysis (USD/IDR)

### Support

Support 1 : 14,330  
Support 2 : 14,280

### Resistance

Resistance 1 : 14,400  
Resistance 2 : 14,450

### Prediksi

**14,330 – 14,380**



Source: Bloomberg

Harga obligasi berdenominasi Rupiah bergerak bervariasi hingga 30 bps pada Rabu (02/02) dengan *yield* SUN tenor 10 tahun ditutup *sideways* pada *level* 6.42% (*prior*: 6.42%) sementara likuiditas pasar adalah sebesar Rp. 332.23 triliun (*prior*: Rp. 435.71 triliun). Volume transaksi SBN hari Rabu (02/02) sebesar Rp. 14.8 triliun, meningkat jika dibandingkan transaksi hari Senin (31/01) yang sebesar Rp. 13.1 triliun. Pada Rabu (02/02) DJPP mengadakan lelang SUN dengan total penawaran yang masuk sebesar Rp. 72.07 triliun dan total yang dimenangkan adalah sebesar Rp. 25 triliun.



## BOND MARKET HIGHLIGHTS

### Benchmark (Yield%)

Seri Benchmark	31/01	02/02	Δ
FR0090 (5Y)	5.21	5.22	+ 1 bps
FR0091 (10Y)	6.42	6.42	-
FR0093 (15Y)	6.41	6.43	+ 2 bps
FR0092 (20Y)	6.93	6.89	- 4 bps

### Bond Index (Yield%)

	UST		Gov. Bond IDR		Gov. Bond USD	
	01/02	01/02	31/01	02/02	31/01	02/02
1Y	0.76	0.74	3.49	3.43	1.25	1.23
5Y	1.62	1.61	5.23	5.23	2.47	2.46
10Y	1.79	1.78	6.44	6.43	2.70	2.71
30Y	2.11	2.10	6.90	6.88	3.76	3.76

### Spread (ΔUST)

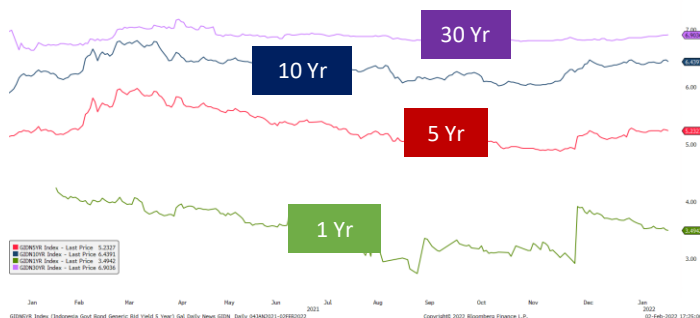
	Gov. Bond IDR	Gov. Bond USD
10Y	465	93

### Indicative Price & Recommendation

Seri Benchmark	Price	Yield
FR90 (5Y)	99.52 / 99.60	5.22 / 5.21
FR91 (10Y)	99.40 / 99.85	6.45 / 6.39
FR93 (15Y)	99.00 / 99.90	6.48 / 6.38
FR92 (20Y)	102.50 / 102.55	6.89 / 6.88

Pada kondisi saat ini, investasi pada seri pendek seperti FR90 dan FR91 dapat dipertimbangkan menjadi alternatif pilihan untuk investasi.

### Govt. Bonds IDR



Source: Bloomberg

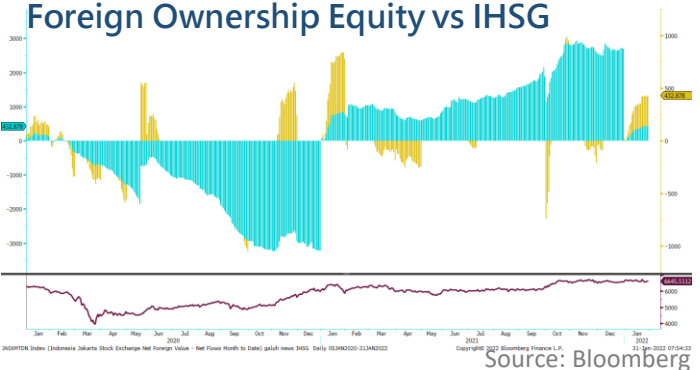
### Foreign Ownership Bonds



Source: Bloomberg

Pada hari Jumat (28/01) secara *ytd* *foreign* investor mencatatkan *net sell* sebesar eq. USD 78.93 juta (*prior*: *net sell* USD 163.38 juta), dengan rasio kepemilikan asing naik di *level* 19.03% (*prior*: 19.01%).

### Foreign Ownership Equity vs IHSG



Source: Bloomberg

Indeks Harga Saham Gabungan (IHSG) hari Rabu (02/02) ditutup menguat ke *level* 6,707 naik 1.15% dibandingkan hari Senin (31/01). Total *volume* perdagangan saham di bursa mencapai 27.18 miliar saham dengan nilai transaksi Rp.12.54 triliun. Sebanyak 322 saham menguat, 212 saham terkoreksi dan 152 saham stagnan. Adapun investor asing mencatatkan aksi beli bersih atau *net buy* sebesar Rp.326.73 miliar.

## TOP VOLUME BONDS

Government	02/02	Corporate	02/02
FR0092 (20 Y)	IDR 2.2 T	Obligasi Berkelanjutan II Sarana Multi Infrastruktur Tahap III Tahun 2019 Seri B	IDR 74 M
FR0091 (10 Y)	IDR 2.2 T	Obligasi Berkelanjutan I Indonesia Infrastructure Finance Tahap I Tahun 2019 Seri C	IDR 30 M
FR0090 (5 Y)	IDR 2.1 T	Obligasi Berkelanjutan IV Adira Finance Tahap III Tahun 2018 Seri E	IDR 20 M

Source: Bloomberg

## Economic Calendar (G20)

date	country	event	period	cons	act	prior	revised
01/31 06:50	JN	Industrial Production MoM	Dec P	-0.6%	-1.0%	7.0%	--
01/31 07:00	AU	Melbourne Institute Inflation MoM	Jan	--	0.4%	0.2%	--
01/31 17:00	EC	GDP SA QoQ	4Q A	0.4%	0.3%	2.2%	2.3%
01/31 17:00	EC	GDP SA YoY	4Q A	4.6%	4.6%	3.9%	--
01/31 17:00	IT	GDP WDA YoY	4Q P	6.2%	6.4%	3.9%	4.0%
01/31 17:00	IT	GDP WDA QoQ	4Q P	0.5%	0.6%	2.6%	--
01/31 20:00	GE	CPI YoY	Jan P	4.4%	4.9%	5.3%	--
01/31 20:00	GE	CPI MoM	Jan P	-0.2%	0.4%	0.5%	--
01/31 21:45	US	MNI Chicago PMI	Jan	61.5	65.2	63.1	--
02/01 06:30	JN	Job-To-Applclicant Ratio	Dec	1.16	1.16	1.15	--
02/01 06:30	JN	Jobless Rate	Dec	2.8%	2.7%	2.8%	--
02/01 07:30	JN	Jibun Bank Japan PMI Mfg	Jan F	--	55.4	54.6	--
02/01 14:00	UK	Nationwide House PX MoM	Jan	0.6%	0.8%	1.0%	1.1%
02/01 14:00	UK	Nationwide House Px NSA YoY	Jan	10.9%	11.2%	10.4%	--
02/01 15:45	IT	Markit Italy Manufacturing PMI	Jan	61.2	58.3	62	--
02/01 15:55	GE	Unemployment Change (000's)	Jan	-6.0k	-48.0k	-23.0k	-29.0k
02/01 15:55	GE	Markit/BME Germany Manufacturing PMI	Jan F	60.5	59.8	60.5	--
02/01 16:00	EC	Markit Eurozone Manufacturing PMI	Jan F	59	58.7	59	--
02/01 16:30	UK	Mortgage Approvals	Dec	66.0k	71.0k	67.0k	67.9k
02/01 16:30	UK	Markit UK PMI Manufacturing SA	Jan F	56.9	57.3	56.9	--
02/01 21:45	US	Markit US Manufacturing PMI	Jan F	55	55.5	55	--
02/01 22:00	US	Construction Spending MoM	Dec	0.6%	0.2%	0.4%	0.6%
02/01 22:00	US	ISM Manufacturing	Jan	57.5	57.6	58.7	--
02/02 19:00	US	MBA Mortgage Applications	Jan 28	--	12%	-7.1%	--
02/02 20:15	US	ADP Employment Change	Jan	184k	207k	807k	--
02/03 19:00	UK	Bank of England Bank Rate	Feb 3	0.500%	--	0.250%	--
02/03 19:45	EC	ECB Main Refinancing Rate	Feb 3	0.000%	--	0.000%	--
02/03 19:45	EC	ECB Deposit Facility Rate	Feb 3	-0.500%	--	-0.500%	--
02/03 20:30	US	Initial Jobless Claims	Jan 29	245k	--	260k	--
02/03 22:00	US	Factory Orders	Dec	-0.4%	--	1.6%	--
02/03 22:00	US	Durable Goods Orders	Dec F	-0.9%	--	-0.9%	--

## Economic Calendar (IND)

date	event	period	cons	act	prior	revised
02/02 07:30	Markit Indonesia PMI Mfg	Jan	--	53.7	53.5	--
02/02 11:00	CPI NSA MoM	Jan	0.56%	0.56%	0.57%	--
02/02 11:00	CPI YoY	Jan	2.17%	2.18%	1.87%	--
02/02 11:00	CPI Core YoY	Jan	1.70%	1.84%	1.56%	--
02/02 02/08	Danareksa Consumer Confidence	Jan	--	--	89.9	--
02/07 11:00	GDP YoY	4Q	4.72%	--	3.51%	--
02/07 11:00	GDP QoQ	4Q	0.49%	--	1.55%	--
02/07 11:00	GDP Annual YoY	2021	--	--	--	--
02/08 10:00	Foreign Reserves	Jan	--	--	1.45E+11	--
02/08 10:00	Net Foreign Assets IDR	Jan	--	--	1.94E+15	--

2022

## Global Covid-19 (Top 5 + IND)

Data per 02 Februari 2022

Kasus

Meninggal

Sembuh

Brazil

25,793,112

628,960

22,353,361

Russia

12,128,796

332,690

10,337,008

AS 76,746,168

916,148

46,821,618

GLOBAL

384,859,786

5,716,095

304,820,524

Perancis

19,972,989

131,588

13,108,992

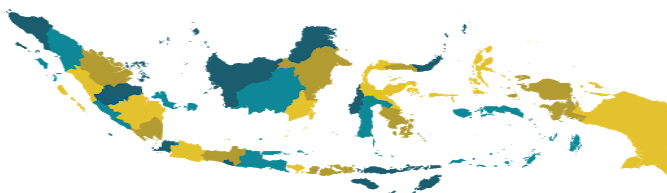
Indonesia

4,387,286 (+17,895)

144,373 (+25)

4,148,804 (+5,110)

## IND Top 7 Covid-19



sumber:

1. WHO Covid-19 Situation Report
2. Kementerian Kesehatan Indonesia
3. gisanddata.maps.arcgis.com

Provinsi	Kasus	Meninggal	% Meninggal	Sembuh	% Sembuh
DKI Jakarta	901,471	13,640	1.51%	860,701	95.48%
Jawa Barat	722,164	14,775	2.05%	695,239	96.27%
Jawa Tengah	488,045	30,311	6.21%	455,941	93.42%
Jawa Timur	402,239	29,773	7.40%	371,208	92.29%
Kalimantan Timur	158,659	5,454	3.44%	152,998	96.43%
D.I Yogyakarta	157,334	5,274	3.35%	151,756	96.45%
Banten	142,659	2,705	1.90%	130,684	91.61%
Lainnya	1,414,715	42,441	3.00%	1,330,277	94.03%
<b>Total</b>	<b>4,387,286</b>	<b>144,373</b>	<b>3.29%</b>	<b>4,148,804</b>	<b>94.56%</b>

Sumber : covid19.go.id

## Disclaimer

This report has been prepared by PT.Bank Rakyat Indonesia (PERSERO), Tbk on behalf of itself and its affiliated companies and is provided for information purposes only. Under no circumstances is it to be used or considered as an offer to sell, or a solicitation of any offer to buy. This report has been produced independently and the forecasts, opinions and expectations contained herein are entirely those of PT.Bank Rakyat Indonesia (PERSERO), Tbk.