



## TODAY'S NEWS

Pada hari Kamis (27/01), Rupiah dibuka di *level* 14,380/14,390 dengan *first traded* di 14,390 dan kurs acuan JISDOR di *level* 14,385 (*prior*: 14,346). Rupiah ditutup melemah terhadap Dolar AS di *level* 14,386. Sentimen global yang menjadi perhatian investor yaitu pernyataan Jerome Powell yang menyatakan akan menaikkan Fed Fund Rate pada pertemuan bulan Maret 2022 disertai dengan asumsi bahwa kondisinya telah sesuai untuk melakukan hal tersebut. Sentimen dari dalam negeri sendiri dipengaruhi oleh penyebaran Covid-19 yang telah mencapai angka kasus sebanyak 8,077 kasus pada hari Kamis (27/01) dan merupakan angka tertinggi sejak September 2021.

## Market Sentiment

Pada perdagangan hari Jumat (28/01), Rupiah diprediksi bergerak terhadap USD pada *range* 14,360 – 14,400.

## Global News

Pernyataan Jerome Powell bahwa komite berkeinginan untuk menaikkan Fed Fund Rate pada pertemuan bulan Maret 2022 dinilai pelaku pasar tidak akan berakibat negatif terhadap perkembangan jumlah tenaga kerja AS yang telah tumbuh secara solid dalam beberapa bulan terakhir. Powell juga mengingatkan bahwa inflasi tetap berada di atas target jangka panjang serta terdapat masalah pasokan yang lebih besar dan akan bertahan lebih lama daripada yang diperkirakan sebelumnya sehingga Fed Fund Rate (FFR) berpotensi naik hingga 4 kali di tahun 2022. Pernyataan tersebut didukung dengan rilis data PDB AS yang tercatat tumbuh 6.9% *qoq* pada kuartal IV-2021, lebih tinggi dibandingkan dengan Q3 yang hanya tumbuh 2.3% *qoq* dan lebih tinggi dari perkiraan konsensus yang sebesar 5.5% *qoq*. Hal ini menunjukkan bahwa perekonomian AS berada pada proses perbaikan yang diinginkan.

## Foreign Currency VS IDR

IDR	26/01	27/01	Δ%
USD	14,353	14,386	+ 0.22%
EUR	16,210	16,113	- 0.59%
SGD	10,673	10,651	- 0.20%
JPY	125.76	125.21	- 0.43%

## USD VS IDR

Opening	Highest	Lowest	Closed
14,380	14,400	14,377	14,386



Source: Bloomberg

## Domestic News

Bank Indonesia menyatakan bahwa Indonesia dan China telah dapat melakukan penukaran mata uang lokal masing-masing negara hingga Rp. 550 triliun atau setara \$ 38.8 miliar. Hal tersebut berlaku untuk perdagangan bilateral dan investasi langsung dari kedua negara. Direktur Eksekutif BI Erwin Haryono menjelaskan penukaran mata uang lokal itu tertera dalam perubahan perjanjian Bilateral Currency Swap Arrangement (BCSA) antara BI dengan The People's Bank of China. BCSA antara BI dengan Bank Sentral China pertama kali ditandatangani pada bulan Maret 2009. Perjanjian itu telah beberapa kali diamandemen dan diperpanjang masa berlakunya. Dengan perjanjian kerjasama ini diprediksi dapat semakin mendorong perdagangan bilateral dan investasi langsung dalam mata uang lokal masing-masing negara sehingga dapat mempengaruhi pergerakan mata uang Rupiah.

## USD/IDR Curve VS NDF



Source: Bloomberg

Non-Deliverable Forward 1M (NDF) pada hari Kamis (27/01) berada di *level* 14,391 (*prior*: 14,377) naik 14 bps dibandingkan hari Rabu (26/01).

## Technical Analysis (USD/IDR)

### Support

Support 1 : 14,300  
Support 2 : 14,250

### Resistance

Resistance 1 : 14,400  
Resistance 2 : 14,435

### Prediksi

14,360– 14,400

Harga obligasi berdenominasi Rupiah bergerak melemah hingga 30 bps pada Kamis (27/01) dengan *yield* SUN tenor 10 tahun ditutup naik pada *level* 6.44% (*prior*: 6.39%) sementara likuiditas pasar adalah sebesar Rp. 354.74 triliun (*prior*: Rp. 369.07 triliun). Volume transaksi SBN hari Kamis (27/01) sebesar Rp. 22.2 triliun, menurun jika dibandingkan transaksi hari Rabu (26/01) yang sebesar Rp. 24.7 triliun. FR0087 dan FR0084 menjadi 2 seri paling aktif di pasar sekunder dengan volume transaksi masing-masing sebesar Rp. 2.3 triliun dan Rp. 2.1 triliun.



## BOND MARKET HIGHLIGHTS

### Benchmark (Yield%)

Seri Benchmark	26/01	27/01	Δ
FR0090 (5Y)	5.20	5.23	+ 3 bps
FR0091 (10Y)	6.39	6.44	+ 5 bps
FR0093 (15Y)	6.41	6.42	+ 1 bps
FR0092 (20Y)	6.97	6.98	+ 1 bps

### Bond Index (Yield%)

	UST		Gov. Bond IDR		Gov. Bond USD	
	26/01	27/01	26/01	27/01	26/01	27/01
1Y	0.69	0.74	3.52	3.54	1.08	1.19
5Y	1.68	1.66	5.22	5.26	2.40	2.46
10Y	1.86	1.80	6.41	6.46	2.63	2.72
30Y	2.16	2.09	6.88	6.90	3.71	3.77

### Spread (ΔUST)

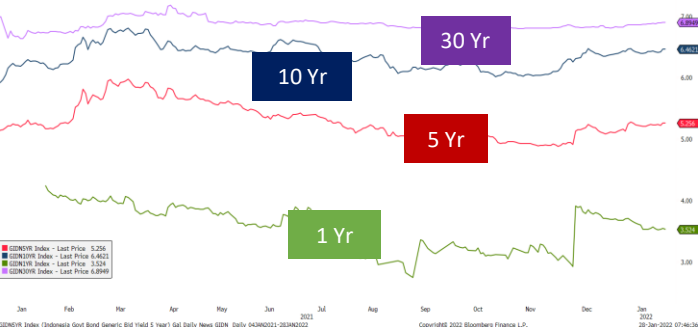
	Gov. Bond IDR	Gov. Bond USD
10Y	466	90

### Indicative Price & Recommendation

Seri Benchmark	Price	Yield
FR90 (5Y)	99.40 / 99.50	5.26 / 5.23
FR91 (10Y)	99.35 / 99.55	6.46 / 6.43
FR93 (15Y)	99.00 / 99.90	6.48 / 6.38
FR92 (20Y)	101.55 / 101.65	6.98 / 6.97

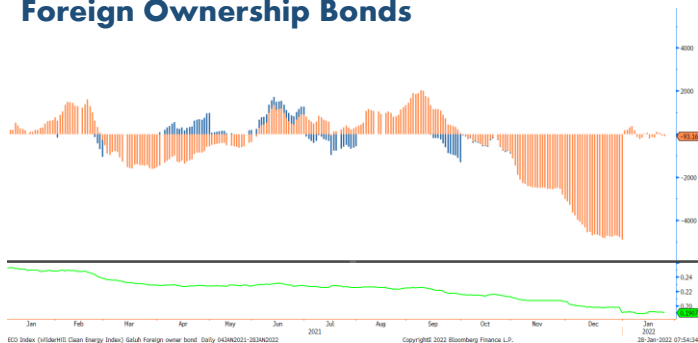
Pada kondisi saat ini, investasi pada seri pendek seperti FR90 dan FR91 dapat dipertimbangkan menjadi alternatif pilihan untuk investasi.

### Govt. Bonds IDR



Source: Bloomberg

### Foreign Ownership Bonds



Source: Bloomberg

Pada hari Selasa (25/01) secara *ytd* foreign investor mencatatkan *net sell* sebesar eq. USD 93.16 juta (*prior*: *net sell* USD 87.30 juta), dengan rasio kepemilikan asing stabil di *level* 19.07% (*prior*: 19.11%).

### Foreign Ownership Equity vs IHSG



Source: Bloomberg

Indeks Harga Saham Gabungan (IHSG) hari Kamis (27/01) ditutup menguat ke *level* 6,611 naik 10.34 poin atau 0.16% dibandingkan hari Rabu (26/01). Total *volume* perdagangan saham di bursa mencapai 21.45 miliar saham dengan nilai transaksi Rp. 11.28 triliun. Sebanyak 215 saham menguat, 317 saham terkoreksi dan 141 saham stagnan. Adapun investor asing mencatatkan aksi jual bersih atau *net sell* sebesar Rp. 73 miliar.

## TOP VOLUME BONDS

Government	27/01	Corporate	27/01
FR0087 (9 Y)	IDR 2.3 T	Obligasi Berkelanjutan I Lontar Papyrus Pulp & Paper Industry Tahap I Tahun 2021 Seri B	IDR 80 M
FR0084 (4 Y)	IDR 2.1 T	Obligasi Berkelanjutan II Indosat Tahap II Tahun 2017 Seri E	IDR 55 M
VR0045 (6 Y)	IDR 1.8 T	Sukuk Mudharabah Lontar Papyrus Pulp & Paper Industry I Tahun 2018 Seri B	IDR 50 M

Source: Bloomberg

## Economic Calendar (G20)

date	country	event	period	cons	act	prior	revised
01/26 12:00	JN	Leading Index CI	Nov F	--	103,2	103	--
01/26 19:00	US	MBA Mortgage Applications	Jan 21	--	-7.1%	2.3%	--
01/26 20:30	US	Wholesale Inventories MoM	Dec P	1.2%	2.1%	1.4%	--
01/26 22:00	US	New Home Sales	Dec	760k	811k	744k	--
01/27 02:00	US	FOMC Rate Decision (Upper Bound)	Jan 26	0.25%	0.25%	0.25%	--
01/27 13:00	JN	Machine Tool Orders YoY	Dec F	--	--	40.5%	--
01/27 14:00	GE	GfK Consumer Confidence	Feb	-8	-6.7	-6.8	--
01/27 20:30	US	Initial Jobless Claims	Jan 22	265k	260k	286k	--
01/27 20:30	US	Continuing Claims	Jan 15	1,665k	1,675k	1,635k	--
01/27 20:30	US	Durable Goods Orders	Dec P	-0.6%	-0.9%	2.6%	--
01/27 20:30	US	GDP Annualized QoQ	4Q A	5.3%	6.9%	2.3%	--
01/27 20:30	US	GDP Price Index	4Q A	6.0%	7.0%	6.0%	--
01/27 20:30	US	Core PCE QoQ	4Q A	4.9%	4.9%	4.6%	--
01/28 06:30	JN	Tokyo CPI YoY	Jan	0.5%	--	0.8%	--
01/28 06:30	JN	Tokyo CPI Ex-Fresh Food YoY	Jan	0.3%	--	0.5%	--
01/28 16:00	GE	GDP SA QoQ	4Q P	-0.3%	--	1.7%	--
01/28 16:00	GE	GDP NSA YoY	4Q P	1.8%	--	2.5%	--
01/28 16:00	GE	GDP WDA YoY	4Q P	1.8%	--	2.5%	--
01/28 16:00	EC	M3 Money Supply YoY	Dec	6.8%	--	7.3%	--
01/28 17:00	EC	Consumer Confidence	Jan F	--	--	-8,5	--
01/28 20:30	US	Employment Cost Index	4Q	1.2%	--	1.3%	--
01/28 20:30	US	Personal Income	Dec	0.5%	--	0.4%	--
01/28 20:30	US	Personal Spending	Dec	-0.6%	--	0.6%	--
01/28 22:00	US	U. of Mich. Sentiment	Jan F	68,7	--	68,8	--
01/30 08:30	CH	Manufacturing PMI	Jan	50	--	50,3	--
01/30 08:30	CH	Non-manufacturing PMI	Jan	50,5	--	52,7	--
01/30 08:45	CH	Caixin China PMI Mfg	Jan	50	--	50,9	--
01/31 06:50	JN	Retail Sales MoM	Dec	--	--	1.2%	--

## Economic Calendar (IND)

date	event	period	cons	act	prior	revised
01/17 11:00	Trade Balance	Dec	\$3129m	\$1020m	\$3510m	\$3516m
01/17 11:00	Exports YoY	Dec	40.70%	35.30%	49.70%	49.71%
01/17 11:00	Imports YoY	Dec	39.40%	47.93%	52.62%	--
01/20 14:20	Bank Indonesia 7D Reverse Repo	Jan 20	3.50%	3.50%	3.50%	--
02/02 07:30	Markit Indonesia PMI Mfg	Jan	--	--	53,5	--
02/02 11:00	CPI NSA MoM	Jan	--	--	0.57%	--
02/02 11:00	CPI YoY	Jan	--	--	1.87%	--
02/02 11:00	CPI Core YoY	Jan	--	--	1.56%	--

2022

## Global Covid-19 (Top 5 + IND)

Data per 27 Januari 2022

Kasus

Meninggal

Sembuh



**Brazil**  
**24,553,950**  
**624,507**  
**22,036,168**



**Russia**  
**11,404,617**  
**328,770**  
**10,129,691**



**AS** **74,176,403**  
**898,680**  
**45,421,318**



**India**  
**40,371,500**  
**491,729**  
**37,677,328**

GLOBAL

**363,941,212**  
**5,647,818**  
**287,993,289**

Perancis

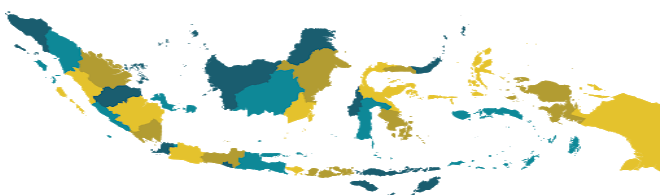
**17,730,556**  
**129,747**  
**11,053,491**



**Indonesia**  
**4,309,270 (+8,077)**  
**144,261 (+7)**  
**4,129,305 (+1,643)**

Sumber : [worldometers.info/coronavirus/](https://worldometers.info/coronavirus/)

## IND Top 7 Covid-19



sumber:

1. WHO Covid-19 Situation Report
2. Kementerian Kesehatan Indonesia
3. [gisanddata.maps.arcgis.com](https://gisanddata.maps.arcgis.com)

Provinsi	Kasus	Meninggal	% Meninggal	Sembuh	% Sembuh
DKI Jakarta	882,550	13,622	1.54%	856,887	97.09%
Jawa Barat	714,098	14,766	2.07%	694,284	97.23%
Jawa Tengah	487,415	30,308	6.22%	455,834	93.52%
Jawa Timur	401,077	29,767	7.42%	370,781	92.45%
Kalimantan Timur	158,482	5,454	3.44%	152,935	96.50%
D.I Yogyakarta	157,155	5,273	3.36%	151,737	96.55%
Banten	136,473	2,701	1.98%	130,504	95.63%
Lainnya	1,372,020	42,370	3.09%	1,316,343	95.94%
<b>Total</b>	<b>4,309,270</b>	<b>144,261</b>	<b>3.35%</b>	<b>4,129,305</b>	<b>95.82%</b>

Sumber : [covid19.go.id](https://covid19.go.id)

## Disclaimer

This report has been prepared by PT.Bank Rakyat Indonesia (PERSERO), Tbk on behalf of itself and its affiliated companies and is provided for information purposes only. Under no circumstances is it to be used or considered as an offer to sell, or a solicitation of any offer to buy. This report has been produced independently and the forecasts, opinions and expectations contained herein are entirely those of PT.Bank Rakyat Indonesia (PERSERO), Tbk.