



TODAY'S NEWS

Pada hari Senin (24/01), Rupiah dibuka di *level* 14,300/14,330 dengan *first traded* di 14,320 dan kurs acuan JISDOR di *level* 14,327 (*prior*: 14,347). Rupiah diperdagangkan melemah pada *range* 14,310-14,350 dipengaruhi adanya potensi peningkatan status PPKM DKI Jakarta menjadi *level* 3 yang dikhawatirkan akan berdampak pada perekonomian dalam negeri. Di sisi lain, isu normalisasi kebijakan moneter yang agresif dan gejolak geopolitik antara AS, Rusia dan Ukraina yang semakin panas sempat berdampak pada penurunan harga minyak dunia dan pasar saham AS walaupun kembali ditutup positif.

Market Sentiment

Pada perdagangan hari Senin (24/01), Rupiah diprediksi bergerak terhadap USD pada *range* **14,305 – 14,370**.

Global News

Perhatian investor global masih akan tertuju pada FOMC *meeting* yang akan dilaksanakan pada 25-26 Januari 2022. Mereka menantikan petunjuk kapan The Fed akan meningkatkan suku bunga dan melakukan normalisasi kebijakan moneter agresif lainnya. Selain itu, adanya ketegangan geopolitik di Eropa Timur dan Timur Tengah meningkatkan kekhawatiran terkait pasokan dan berdampak pada penurunan harga minyak dunia. Sebagai penengah, AS telah menarik staf kedutaan besarnya dan warganya di Ukraina akibat kecaman militer Rusia. Kekhawatiran tersebut ditambah dengan sentimen dari Timur Tengah, yaitu gerakan Houthi yang melakukan serangan drone dan membuat UEA menarik sebagian besar dronanya. Di sisi lain, OPEC bersama produsen minyak lainnya belum mencapai target peningkatan produksi bulanan sebesar 400 ribu bph.

Domestic News

Peningkatan kasus harian Covid-19 membuat investor berhati-hati. Saat ini kasus Covid-19 meningkat hampir 10 kali sejak awal tahun, per 24 Januari angka kasus harian tercatat 2,927 orang, dimana 1,170 nya terkonfirmasi Omicron. Kekhawatiran investor tertuju pada kebijakan pemerintah yang dapat kembali menghentikan mobilitas masyarakat seperti pada bulan Juli 2021 untuk mengendalikan penyebaran kasus Covid-19, hal tersebut akan berpengaruh pada kinerja emiten di Indonesia. Pemerintah kembali memperpanjang PPKM Jawa – Bali terhitung sejak 25 Januari hingga 31 Januari 2022 mendatang. Dirjen Bina Administrasi Kewilayahan Kementerian Dalam Negeri mengemukakan bahwa terjadi peningkatan daerah PPKM *level* 1 dari 47 menjadi 52 daerah, dan penurunan daerah PPKM *level* 2 dari 80 menjadi 75 daerah.

Foreign Currency VS IDR

IDR	21/01	24/01	Δ%
USD	14,337.5	14,342.5	+ 0.03%
EUR	16,253	16,241	- 0.07%
SGD	10,654	10,663	+ 0.08%
JPY	125.75	126.28	+ 0.42%

USD VS IDR

Opening	Highest	Lowest	Closed
14,320	14,350	14,310	14,342.5

FOREX HIGHLIGHT

USD/IDR Curve VS NDF



Source: Bloomberg

Non-Deliverable Forward 1M (NDF) pada hari Senin (24/01) berada di *level* 14,368 (*prior*: 14,333) naik 35 bps dibandingkan hari Jumat (21/01).

Technical Analysis (USD/IDR)

- Support**
- Support 1 : 14,285
- Support 2 : 14,225
- Resistance**
- Resistance 1 : 14,375
- Resistance 2 : 14,425
- Prediksi**
- 14,305– 14,370**



Source: Bloomberg

Harga SBN 10 tahun bergerak *sideways* dengan harga penutupan yang bervariasi hingga 20 bps dan *yield* turun ke level 6.37% (*prior*: 6.41%) pada perdagangan Senin (24/01). Pergerakan harga obligasi tersebut dipengaruhi oleh kekhawatiran investor terkait peningkatan kasus Covid-19 dalam negeri dan kondisi likuiditas dalam negeri yang turun yaitu sebesar Rp. 285.97 triliun (*prior*: Rp. 361.87 triliun). Total transaksi SBN pada hari Senin (24/01) tercatat sebesar Rp. 18.3 triliun, turun apabila dibandingkan dengan volume transaksi pada hari Jumat (21/01) yang sebesar Rp. 24.1 triliun.

BOND MARKET HIGHLIGHTS

Benchmark (Yield%)

Seri Benchmark	21/01	24/01	Δ
FR0090 (5Y)	5.21	5.19	- 2 bps
FR0091 (10Y)	6.41	6.37	- 4 bps
FR0093 (15Y)	6.40	6.38	- 2 bps
FR0092 (20Y)	6.96	6.97	+ 1 bps

Bond Index (Yield%)

	UST		Gov. Bond IDR		Gov. Bond USD	
	21/01	24/01	21/01	24/01	21/01	24/01
1Y	0.53	0.53	3.50	3.53	1.07	1.08
5Y	1.57	1.54	5.22	5.22	2.37	2.36
10Y	1.77	1.76	6.42	6.41	2.59	2.58
30Y	2.08	2.11	6.87	6.87	3.67	3.66

Spread (ΔUST)

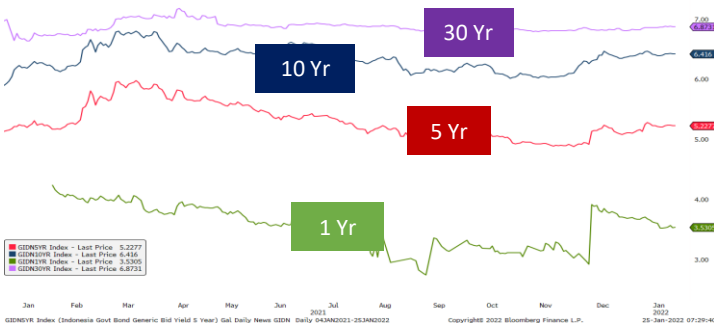
	Gov. Bond IDR	Gov. Bond USD
10Y	465	82

Indicative Price & Recommendation

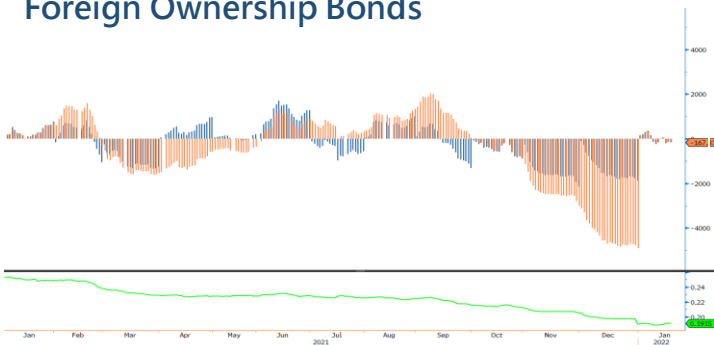
Seri Benchmark	Price	Yield
FR90 (5Y)	99.55 / 99.70	5.22 / 5.19
FR91 (10Y)	99.70 / 100.00	6.41 / 6.37
FR93 (15Y)	99.55 / 99.95	6.43 / 6.38
FR92 (20Y)	101.40 / 101.70	6.99 / 6.97

Pada kondisi saat ini, investasi pada seri pendek seperti FR90 dan FR91 dapat dipertimbangkan menjadi alternatif pilihan untuk investasi.

Govt. Bonds IDR

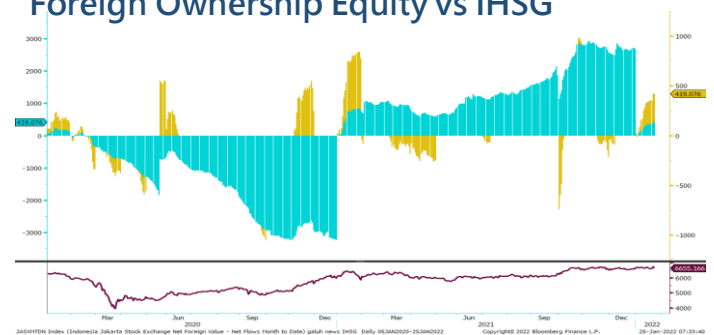


Foreign Ownership Bonds



Pada hari Rabu (19/01) secara *ytd* *foreign* investor mencatatkan *net sell* sebesar eq. USD 167.31 juta (*prior*: *net sell* USD 146.14 juta), dengan rasio kepemilikan asing turun ke level 19.15% (*prior*: 19.16%).

Foreign Ownership Equity vs IHSG



Indeks Harga Saham Gabungan (IHSG) hari Senin (24/01) ditutup melemah ke level 6,655 turun 71.20 poin atau 1.06% dibandingkan hari Jumat (21/01). Total *volume* perdagangan saham di bursa mencapai 19.69 miliar saham dengan nilai transaksi Rp. 10.39 triliun. Sebanyak 175 saham menguat, 358 saham terkoreksi dan 148 saham stagnan. Adapun investor asing mencatatkan aksi beli bersih atau *net buy* sebesar Rp. 6.17 miliar.

TOP VOLUME BONDS

Government	24/01	Corporate	24/01
FR0081 (3 Y)	IDR 1.9 T	Obligasi Berkelanjutan III SMART Tahap II Tahun 2021 Seri C	IDR 405 M
FR0056 (4 Y)	IDR 1.8 T	Obligasi Berkelanjutan III Bank BTN Tahap I Tahun 2017 Seri B	IDR 220 M
FR0063 (1 Y)	IDR 1.5 T	Obligasi Berkelanjutan IV Pegadaian Tahap IV Tahun 2021 Seri A	IDR 110 M

Source: Bloomberg

Economic Calendar (G20)

date	country	event	period	cons	act	prior	revised
01/21 06:30	JN	Natl CPI YoY	Dec	0.9%	0.8%	0.6%	--
01/21 06:30	JN	Natl CPI Ex Fresh Food YoY	Dec	0.6%	0.5%	0.5%	--
01/21 07:01	UK	GfK Consumer Confidence	Jan	-15	-19	-15	--
01/21 14:00	UK	Retail Sales Inc Auto Fuel MoM	Dec	-0.6%	-3.7%	1.4%	1.0%
01/21 14:00	UK	Retail Sales Inc Auto Fuel YoY	Dec	3.4%	-0.9%	4.7%	4.3%
01/21 14:00	UK	Retail Sales Ex Auto Fuel MoM	Dec	-0.8%	-3.6%	1.1%	0.7%
01/21 14:00	UK	Retail Sales Ex Auto Fuel YoY	Dec	1.1%	-3.0%	2.7%	2.2%
01/21 22:00	EC	Consumer Confidence	Jan A	-9	-8,5	-8,3	-8,4
01/21 22:00	US	Leading Index	Dec	0.8%	0.8%	1.1%	0.7%
01/24 07:30	JN	Jibun Bank Japan PMI Services	Jan P	--	46,6	52,1	--
01/24 07:30	JN	Jibun Bank Japan PMI Composite	Jan P	--	48,8	52,5	--
01/24 07:30	JN	Jibun Bank Japan PMI Mfg	Jan P	--	54,6	54,3	--
01/24 15:15	FR	Markit France Services PMI	Jan P	55,3	53,1	57	--
01/24 15:15	FR	Markit France Manufacturing PMI	Jan P	55,3	55,5	55,6	--
01/24 15:15	FR	Markit France Composite PMI	Jan P	54,7	52,7	55,8	--
01/24 15:30	GE	Markit/BME Germany Manufacturing PMI	Jan P	57	60,5	57,4	--
01/24 15:30	GE	Markit Germany Services PMI	Jan P	48	52,2	48,7	--
01/24 15:30	GE	Markit/BME Germany Composite PMI	Jan P	49,4	54,3	49,9	--
01/24 16:00	EC	Markit Eurozone Manufacturing PMI	Jan P	57,5	59	58	--
01/24 16:00	EC	Markit Eurozone Services PMI	Jan P	52	51,2	53,1	--
01/24 16:00	EC	Markit Eurozone Composite PMI	Jan P	52,6	52,4	53,3	--
01/24 16:30	UK	Markit/CIPS UK Services PMI	Jan P	54	53,3	53,6	--
01/24 16:30	UK	Markit/CIPS UK Composite PMI	Jan P	54	53,4	53,6	--
01/24 16:30	UK	Markit UK PMI Manufacturing SA	Jan P	57,6	56,9	57,9	--
01/24 20:30	US	Chicago Fed Nat Activity Index	Dec	--	-0,15	0,37	--
01/24 21:45	US	Markit US Manufacturing PMI	Jan P	56,7	55	57,7	--
01/24 21:45	US	Markit US Services PMI	Jan P	54,8	50,9	57,6	--
01/24 21:45	US	Markit US Composite PMI	Jan P	--	50,8		57 --
01/25 14:00	UK	PSNB ex Banking Groups	Dec	18.5b	--	17.4b	--
01/25 16:00	GE	IFO Business Climate	Jan	94,5	--	94,7	--
01/25 16:00	GE	IFO Current Assessment	Jan	96,1	--	96,9	--

Economic Calendar (IND)

date	event	period	cons	act	prior	revised
01/17 11:00	Trade Balance	Dec	\$3129m	\$1020m	\$3510m	\$3516m
01/17 11:00	Exports YoY	Dec	40.70%	35.30%	49.70%	49.71%
01/17 11:00	Imports YoY	Dec	39.40%	47.93%	52.62%	--
01/20 14:20	Bank Indonesia 7D Reverse Repo	Jan 20	3.50%	3.50%	3.50%	--
02/02 07:30	Markit Indonesia PMI Mfg	Jan	--	--	53,5	--
02/02 11:00	CPI NSA MoM	Jan	--	--	0.57%	--
02/02 11:00	CPI YoY	Jan	--	--	1.87%	--
02/02 11:00	CPI Core YoY	Jan	--	--	1.56%	--

2022

Global Covid-19 (Top 5 + IND)

Data per 24 Januari 2022



- Kasus
- Meninggal
- Sembuh



Brazil
24,044,437
623,145
21,851,922



Russia
11,173,300
326,767
10,045,336



AS
71,925,931
889,197
44,365,669



India
39,543,328
489,896
36,804,145

GLOBAL

352,709,500
5,616,487
280,398,416



Perancis
16,692,432
128,629
10,460,876



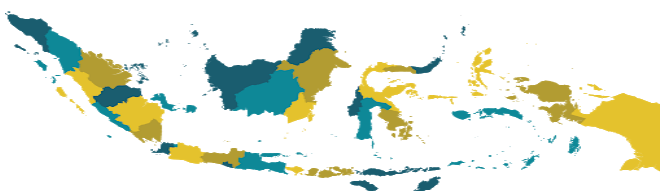
Indonesia
4,289,305 (+2,927)
144,227 (+7)
4,124,211 (+944)

Sumber : worldometers.info/coronavirus/



- sumber:
1. WHO Covid-19 Situation Report
 2. Kementerian Kesehatan Indonesia
 3. gisanddata.maps.arcgis.com

IND Top 7 Covid-19



Provinsi	Kasus	Meninggal	% Meninggal	Sembuh	% Sembuh
DKI Jakarta	874,697	13,611	1.56%	853,984	97.63%
Jawa Barat	710,670	14,761	2.08%	693,968	97.65%
Jawa Tengah	487,198	30,301	6.22%	455,757	93.55%
Jawa Timur	400,552	29,761	7.43%	370,526	92.50%
Kalimantan Timur	158,433	5,454	3.44%	152,896	96.51%
D.I Yogyakarta	157,089	5,272	3.36%	151,698	96.57%
Banten	134,117	2,698	2.01%	130,225	97.10%
Lainnya	1,366,549	42,369	3.10%	1,315,157	96.24%
Total	4,289,305	144,227	3.36%	4,124,211	96.15%

Sumber : covid19.go.id

Disclaimer

This report has been prepared by PT.Bank Rakyat Indonesia (PERSERO),Tbk on behalf of itself and its affiliated companies and is provided for information purposes only. Under no circumstances is it to be used or considered as an offer to sell, or a solicitation of any offer to buy. This report has been produced independently and the forecasts, opinions and expectations contained herein are entirely those of PT.Bank Rakyat Indonesia (PERSERO),Tbk.