



## TODAY'S NEWS

Pada hari Kamis (20/01), Rupiah dibuka di level 14,320/14,350 dengan *first traded* di 14,350 dan kurs acuan JISDOR di level 14,354 (*prior*: 14,370). Rupiah diperdagangkan menguat pada *range* 14,333-14,365 dipengaruhi oleh pengumuman hasil RDG BI yang mempertahankan kebijakan suku bunga BI-7DRR tetap di 3.5%. Selain itu BI mulai melakukan normalisasi kebijakan moneter dengan menaikkan GWM secara bertahap ke 6.50% hingga September 2022. Dari sisi global, investor menantikan pengumuman kebijakan The Fed pada akhir bulan ini. Pelaku pasar mengantisipasi bahwa the Fed akan lebih agresif dalam melakukan normalisasi kebijakan moneternya dengan kenaikan *yield* US Treasury.

### Market Sentiment

Pada perdagangan hari Jumat (21/01), Rupiah diprediksi bergerak terhadap USD pada *range* 14,300 – 14,350.

### Global News

Berdasarkan survey yang dilakukan oleh Reuters, The Fed AS akan memperketat kebijakan moneter lebih cepat dari yang diperkirakan dari sebulan yang lalu sebagai upaya untuk mengendalikan inflasi yang tinggi. Hal ini dipengaruhi pula oleh penyebaran varian Omicron yang relatif masih terkendali sehingga bank sentral di sebagian besar negara mencoba untuk mendorong ekonomi kembali ke kondisi sebelum pandemi Covid-19. Perkiraan median dalam jajak pendapat Reuters 12-19 Januari menunjukkan The Fed akan menaikkan suku bunga utamanya sebanyak tiga kali pada tahun 2022. Kenaikan tersebut akan dimulai bulan Maret menjadi 0.75% - 1.00% pada akhir 2022, peningkatan signifikan dari kenaikan yang diprediksi dalam survei Desember. Hal tersebut diprediksi dapat mempengaruhi pergerakan Rupiah pada hari Jumat (21/01).

### Domestic News

Rapat Dewan Gubernur Bank Indonesia (RDG BI) memutuskan mempertahankan suku bunga acuan (BI 7DRR) sebesar 3.5% pada Januari 2022. Begitu pula dengan tingkat suku bunga *deposit facility* dan *lending facility* masing-masing tetap 2.75% dan 4.25%. Kebijakan ini diambil setelah mempertimbangkan kondisi ekonomi di global maupun domestik. Di dalam negeri, Perry menilai pemulihan ekonomi juga masih akan berlangsung. Hal ini didorong oleh mobilitas masyarakat, indeks keyakinan konsumen dan kenaikan penjualan eceran. Sementara, BI mencatat Rupiah terdepresiasi 0.01% dibandingkan akhir Desember 2021. Selain itu BI mulai melakukan normalisasi kebijakan moneter dengan menaikkan GWM dari 3.5% (bank umum) menjadi 6.5% dengan pemenuhan harian 1% dan rata-rata 4% berlaku 1 Maret 2022.

### Foreign Currency VS IDR

IDR	19/01	20/01	Δ%
USD	14,362.5	14,337.5	-0.17%
EUR	16,280	16,285	+0.03%
SGD	10,642	10,649	+0.06%
JPY	125.48	125.46	-0.01%

### USD VS IDR

Opening	Highest	Lowest	Closed
14,360	14,375	14,359	14,337.5

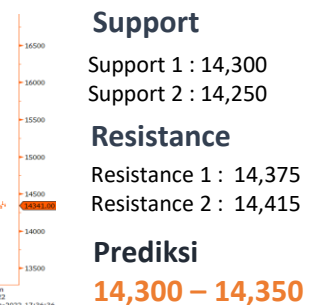
### USD/IDR Curve VS NDF



Source: Bloomberg

*Non-Deliverable Forward* 1M (NDF) pada hari Kamis (20/01) berada di level 14,377 (*prior*: 14,394) turun 17 bps dibandingkan hari Rabu (19/01)

### Technical Analysis (USD/IDR)



#### Support

Support 1 : 14,300  
Support 2 : 14,250

#### Resistance

Resistance 1 : 14,375  
Resistance 2 : 14,415

#### Prediksi

**14,300 – 14,350**



## FOREX HIGHLIGHT



Source: Bloomberg



## BOND MARKET HIGHLIGHTS

### Benchmark (Yield%)

Seri Benchmark	19/01	20/01	Δ
FR0090 (5Y)	5.20	5.21	+1 bps
FR0091 (10Y)	6.41	6.40	- 1 bps
FR0093 (15Y)	6.41	6.41	-
FR0092 (20Y)	7.00	6.99	- 1 bps

### Bond Index (Yield%)

	UST		Gov. Bond IDR		Gov. Bond USD	
	19/01	20/01	19/01	20/01	19/01	20/01
1Y	0.53	0.53	3.53	3.53	1.14	1.11
5Y	1.65	1.62	5.22	5.23	2.41	2.39
10Y	1.86	1.83	6.42	6.42	2.69	2.63
30Y	2.18	2.15	6.87	6.87	3.80	3.73

### Spread (ΔUST)

	Gov. Bond IDR	Gov. Bond USD
10Y	459	80

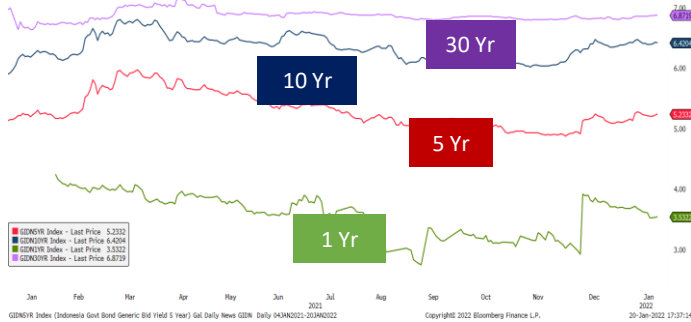
### Indicative Price & Recommendation

Seri Benchmark	Price	Yield
FR90 (5Y)	99.55 / 99.60	5.22 / 5.21
FR91 (10Y)	99.50 / 99.90	6.44 / 6.39
FR93 (15Y)	99.60 / 99.75	6.42 / 6.40
FR92 (20Y)	101.45 / 101.75	6.99 / 6.96

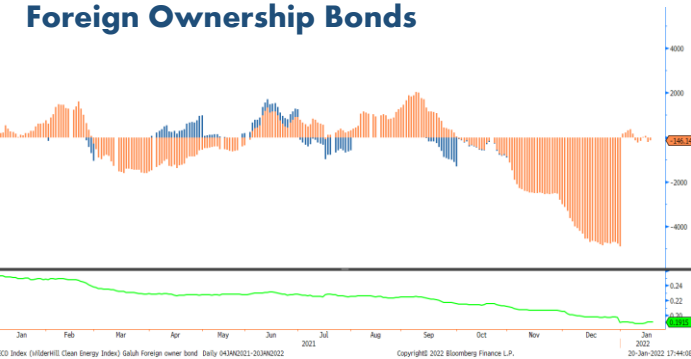
Pada kondisi saat ini, investasi pada seri pendek seperti FR90 dan FR91 dapat dipertimbangkan menjadi alternatif pilihan untuk investasi.

Harga SBN 10 tahun bergerak menguat terbatas dengan *yield* turun ke level 6.40 (*prior*: 6.41%) dan likuiditas sebesar Rp. 312.96 triliun (*prior*: Rp. 248.89 triliun). Pergerakan pasar surat berharga dipengaruhi oleh pengumuman hasil RDG BI yang mempertahankan kebijakan suku bunga BI-7DRR tetap di 3.5%. Pelaku pasar juga masih menanti pengumuman terkait dengan kenaikan suku bunga acuan AS pada akhir bulan Januari 2022. Total transaksi SBN pada hari Kamis (20/01) sebesar Rp. 24.91 triliun, turun apabila dibandingkan dengan volume transaksi pada hari Rabu (19/01) yang sebesar Rp. 26.53 triliun.

### Govt. Bonds IDR



### Foreign Ownership Bonds



Pada hari Selasa (18/01) secara *ytd* foreign investor mencatatkan *net sell* sebesar eq. USD 146.14 juta (*prior*: *net sell* USD 203.07 juta), dengan rasio kepemilikan asing naik ke level 19.16% (*prior*: 19.14%).

### Foreign Ownership Equity vs IHSG



Indeks Harga Saham Gabungan (IHSG) hari Kamis (20/01) ditutup menguat ke level 6,626.87 naik 34.89 poin atau 0.53% dibandingkan hari Rabu (19/01). Total *volume* perdagangan saham di bursa mencapai 17.73 miliar saham dengan nilai transaksi Rp. 12.67 triliun. Sebanyak 288 saham menguat, 232 saham terkoreksi dan 158 saham stagnan. Adapun investor asing mencatatkan aksi beli bersih atau *net buy* sebesar Rp. 90.27 miliar.

## TOP VOLUME BONDS

Government	20/01	Corporate	20/01
FR0086 (4 Y)	IDR 2.4 T	Obligasi Berkelanjutan IV PNM Tahap I Tahun 2021 Seri B	IDR 167 M
FR0064 (6 Y)	IDR 1.9 T	Obligasi Berkelanjutan IV Indomobil Finance Indonesia Tahap II Tahun 2021 Seri A	IDR 114 M
FR0061 (<1 Y)	IDR 1.9 T	Obligasi Berkelanjutan III Bank BTN Tahap I Tahun 2017 Seri B	IDR 100 M

Source: Bloomberg

## Economic Calendar (G20)

date	country	event	period	cons	act	prior	revised
01/19 14:00	UK	CPI MoM	Dec	0.3%	0.5%	0.7%	--
01/19 14:00	UK	CPI YoY	Dec	5.2%	5.4%	5.1%	--
01/19 14:00	UK	CPI Core YoY	Dec	3.9%	4.2%	4.0%	--
01/19 14:00	GE	CPI MoM	Dec F	0.5%	0.5%	0.5%	--
01/19 14:00	GE	CPI YoY	Dec F	5.3%	5.3%	5.3%	--
01/19 19:00	US	MBA Mortgage Applications	Jan 14	--	2.3%	1.4%	--
01/19 20:30	US	Housing Starts	Dec	1650k	1702k	1679k	--
01/20 17:00	EC	CPI YoY	Dec F	5.0%	5.0%	4.9%	--
01/20 20:30	US	Initial Jobless Claims	Jan 15	225k	286k	230k	--
01/20 22:00	US	Existing Home Sales	Dec	6.44m	6.18m	6.46m	--
01/21 06:30	JN	Natl CPI YoY	Dec	0.9%	0.8%	0.6%	--
01/21 14:00	UK	Retail Sales Inc Auto Fuel MoM	Dec	-0.6%	--	1.4%	--
01/21 22:00	US	Leading Index	Dec	0.8%	--	1.1%	--
01/24 07:30	JN	Jibun Bank Japan PMI Mfg	Jan P	--	--	54,3	--
01/24 15:30	GE	Markit/BME Germany Manufacturing PMI	Jan P	--	--	57,4	--
01/24 16:00	EC	Markit Eurozone Manufacturing PMI	Jan P	--	--	58	--
01/24 16:30	UK	Markit UK PMI Manufacturing SA	Jan P	--	--	57,9	--
01/24 21:45	US	Markit US Manufacturing PMI	Jan P	--	--	57,7	--
01/25 16:00	GE	IFO Business Climate	Jan	--	--	94,7	--
01/25 16:00	GE	IFO Expectations	Jan	--	--	92,6	--
01/25 22:00	US	Conf. Board Consumer Confidence	Jan	112	--	115,8	--
01/26 19:00	US	MBA Mortgage Applications	Jan 21	--	--	--	--
01/26 20:30	US	Wholesale Inventories MoM	Dec P	--	--	1.4%	--
01/26 22:00	US	New Home Sales	Dec	773k	--	744k	--
01/27 02:00	US	FOMC Rate Decision (Upper Bound)	Jan 26	0.25%	--	0.25%	--
01/27 20:30	US	Initial Jobless Claims	Jan 22	--	--	--	--
01/27 20:30	US	Durable Goods Orders	Dec P	-0.4%	--	2.6%	--
01/27 20:30	US	GDP Annualized QoQ	4Q A	6.0%	--	2.3%	--
01/28 06:30	JN	Tokyo CPI Ex-Fresh Food YoY	Jan	--	--	0.5%	--
01/28 16:00	EC	M3 Money Supply YoY	Dec	--	--	7.3%	--
01/28 20:30	US	Personal Income	Dec	0.5%	--	0.4%	--
01/28 20:30	US	Personal Spending	Dec	-0.4%	--	0.6%	--

## Economic Calendar (IND)

date	event	period	cons	act	prior	revised
01/03 07:30	Markit Indonesia PMI Mfg	Dec	--	53,5	53,9	--
01/03 11:00	CPI YoY	Dec	1.81%	1.87%	1.75%	--
01/03 11:00	CPI NSA MoM	Dec	0.52%	0.57%	0.37%	--
01/03 11:00	CPI Core YoY	Dec	1.53%	1.56%	1.44%	--
01/07 10:00	Foreign Reserves	Dec	--	\$144.90b	\$145.90b	--
01/17 11:00	Trade Balance	Dec	\$3129m	\$1020m	\$3510m	\$3516m
01/17 11:00	Exports YoY	Dec	40.70%	35.30%	49.70%	49.71%
01/17 11:00	Imports YoY	Dec	39.40%	47.93%	52.62%	--
01/20	Bank Indonesia 7D Reverse Repo	Jan 20	3.50%	3.50%	3.50%	--

# 2022

## Global Covid-19 (Top 5 + IND)

Data per 20 Januari 2022



**Kasus**  
**Meninggal**  
**Sembuh**



**Brazil**  
**23,420,861**  
**621,927**  
**21,848,301**



**Russia**  
**10,938,261**  
**324,060**  
**9,950,333**



**AS**  
**69,808,350**  
**880,976**  
**43,892,277**



**India**  
**38,218,773**  
**487,719**  
**35,807,029**

### GLOBAL

**339,893,723**  
**5,585,841**  
**273,343,875**



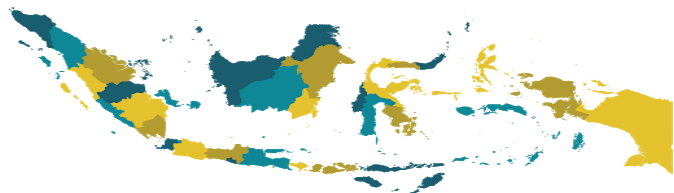
**Perancis**  
**15,175,464**  
**127,869**  
**9,612,731**



**Indonesia**  
**4,277,644 (+2,116)**  
**144,199 (+7)**  
**4,121,117 (+577)**

Sumber : [worldometers.info/coronavirus/](http://worldometers.info/coronavirus/)

## IND Top 7 Covid-19



sumber:  
1. WHO Covid-19 Situation Report  
2. Kementerian Kesehatan Indonesia  
3. [gisanddata.maps.arcgis.com](https://gisanddata.maps.arcgis.com)

Provinsi	Kasus	Meninggal	% Meninggal	Sembuh	% Sembuh
DKI Jakarta	870,924	13,611	1.56%	853,961	98.05%
Jawa Barat	709,559	14,761	2.08%	693,952	97.80%
Jawa Tengah	487,114	30,298	6.22%	455,754	93.56%
Jawa Timur	400,340	29,759	7.43%	370,472	92.54%
Kalimantan Timur	158,396	5,454	3.44%	152,895	96.53%
D.I Yogyakarta	157,072	5,272	3.36%	151,697	96.58%
Banten	133,370	2,698	2.02%	130,207	97.63%
Lainnya	1,360,869	42,346	3.11%	1,312,179	96.42%
<b>Total</b>	<b>4,277,644</b>	<b>144,199</b>	<b>3.37%</b>	<b>4,121,117</b>	<b>96.34%</b>

Sumber : [covid19.go.id](http://covid19.go.id)

#### Disclaimer

This report has been prepared by PT.Bank Rakyat Indonesia (PERSERO),Tbk on behalf of itself and its affiliated companies and is provided for information purposes only. Under no circumstances is it to be used or considered as an offer to sell, or a solicitation of any offer to buy. This report has been produced independently and the forecasts, opinions and expectations contained herein are entirely those of PT.Bank Rakyat Indonesia (PERSERO),Tbk.