



## TODAY'S NEWS

Pada Rabu (19/01), Rupiah dibuka di level 14,340/14,380 dengan *first traded* di 14,365 dan kurs acuan JISDOR di level 14,370 (*prior*: 14,325). Rupiah diperdagangkan melemah pada *range* 14,359-14,375 seiring dengan pelaku pasar yang menanti hasil RDG BI terkait suku bunga serta ekspektasi kenaikan suku bunga oleh The Fed. Organisasi Kesehatan Dunia atau WHO mengungkapkan bahwa varian Omicron semakin mendominasi peredaran virus Covid-19 baru secara global, jauh mengalahkan Delta. Dari dalam negeri, Menteri Keuangan Indonesia Sri Mulyani pada Rabu (19/01) menyampaikan bahwa penerimaan pajak di tahun 2021 mencapai Rp 1,277.5 triliun atau pertama kali dalam 12 tahun berhasil menembus target yang ditetapkan.

### Market Sentiment

Pada perdagangan hari Kamis (20/01), Rupiah diprediksi bergerak terhadap USD pada *range* 14,330 – 14,370.

### Global News

WHO mengungkapkan bahwa varian Omicron semakin mendominasi peredaran virus Covid-19 secara global, jauh mengalahkan varian Delta. Sementara itu, Katriona Shea, Profesor Pennsylvania State University yang ikut memimpin tim peninjauan model Covid-19 mengatakan gelombang kematian terkait virus Covid-19 saat ini di AS akan mencapai puncaknya pada akhir Januari atau awal Februari. Dari model yang dibuat, Shea memprediksi bahwa 1.5 juta orang Amerika akan memeriksakan diri ke rumah sakit antara pertengahan Desember dan pertengahan Maret. Dari Eropa, Jerman melaporkan 112,323 kasus Covid-19 pada Rabu (19/01), rekor tertinggi harian baru. Namun Menteri Kesehatan Jerman Karl Lauterbach, mengatakan kasus Omicron belum mencapai puncak tertinggi sehingga masyarakat Jerman dihimbau untuk tetap menjaga kewaspadaan.

### Domestic News

Menteri Keuangan Indonesia Sri Mulyani di hadapan Komisi XI Dewan Perwakilan Rakyat pada Rabu (19/01) menyampaikan bahwa penerimaan pajak di tahun 2021 mencapai Rp 1,277.5 triliun. Jumlah tersebut setara 103.9% dari target penerimaan pajak dalam Anggaran Pendapatan dan Belanja Negara (APBN) 2021 dan apabila dibandingkan dengan realisasi penerimaan pajak tahun 2020 yang sebesar Rp 1,072.1 triliun, penerimaan pajak di tahun 2021 meningkat 19.2%. Sri Mulyani mengatakan peningkatan penerimaan pajak ini menggambarkan pemulihan ekonomi dan meningkatkan optimisme pertumbuhan ekonomi Indonesia di kuartal IV tahun 2021 yang semakin kuat. Berdasarkan kondisi tersebut diproyeksikan keseluruhan pertumbuhan ekonomi Indonesia di tahun 2021 akan berada di angka 4%.

### Foreign Currency VS IDR

IDR	18/01	19/01	Δ%
USD	14,338	14,362.5	+ 0.17%
EUR	16,345	16,280	- 0.40%
SGD	10,632	10,642	+ 0.09%
JPY	125.03	125.48	+ 0.36%

### USD VS IDR

Opening	Highest	Lowest	Closed
14,360	14,375	14,359	14,362.5

### USD/IDR Curve VS NDF



*Non-Deliverable Forward* 1M (NDF) pada hari Rabu (19/01) berada di level 14,394 (*prior*: 14,376) naik 18 bps dibandingkan hari Selasa (18/01)

### Technical Analysis (USD/IDR)

#### Support

Support 1 : 14,300  
Support 2 : 14,250

#### Resistance

Resistance 1 : 14,375  
Resistance 2 : 14,415

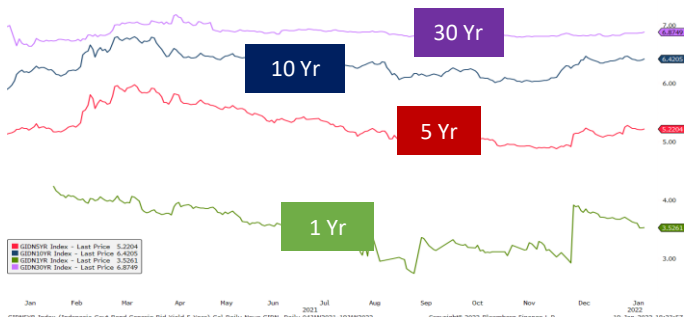
#### Prediksi

14,330 – 14,370

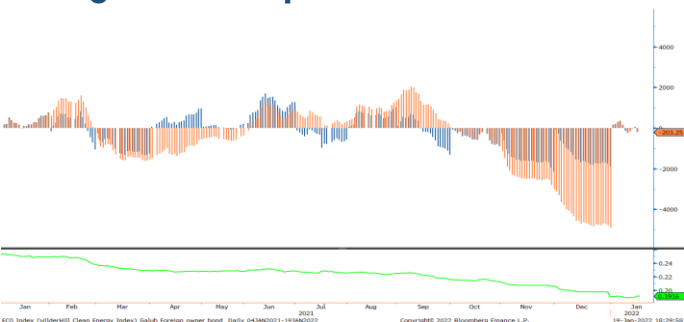


Harga SBN 10 tahun bergerak melemah terbatas dengan *yield* naik ke *level* 6.41 (*prior*: 6.39%) dan likuiditas sebesar Rp. 248,890 triliun (*prior*: Rp. 321,936 triliun). Pergerakan pasar surat berharga dipengaruhi beberapa *sentiment*, diantaranya geopolitik antara Rusia dan UAE mengenai *supply* minyak dengan harga minyak WTI yang mencapai USD 85.43 *barrel* (+1.9%). Selain itu, investor memperkirakan The Fed akan lebih agresif dalam menaikkan suku bunga di tahun 2022 untuk mengatasi inflasi yang semakin naik. Dari dalam negeri, investor menunggu hasil RDG BI di minggu ini yang diperkirakan suku bunga acuan BI 7days RR masih akan tetap di *level* 3.5%.

## Govt. Bonds IDR



## Foreign Ownership Bonds



Pada hari Senin (17/01) secara *ytd* *foreign* investor mencatatkan *net sell* sebesar eq. USD 203.25 juta (*prior*: *net buy* USD 64.82 juta), dengan rasio kepemilikan asing naik ke *level* 19.14% (*prior*: 18.96%).

## Foreign Ownership Equity vs IHSG



Indeks Harga Saham Gabungan (IHSG) hari Rabu (19/01) ditutup melemah ke *level* 6,591.98 turun 22.07 poin atau 0.33% dibandingkan hari Selasa (18/01). Total *volume* perdagangan saham di bursa mencapai 19.25 miliar saham dengan nilai transaksi Rp. 12.06 triliun. Sebanyak 230 saham menguat, 290 saham terkoreksi dan 165 saham stagnan. Adapun investor asing mencatatkan aksi beli bersih atau *net buy* sebesar Rp. 159.10 miliar.

## BOND MARKET HIGHLIGHTS

### Benchmark (Yield%)

Seri Benchmark	18/01	19/01	Δ
FR0090 (5Y)	5.18	5.20	+ 2 bps
FR0091 (10Y)	6.38	6.41	+ 3 bps
FR0093 (15Y)	6.39	6.41	+ 1 bps
FR0092 (20Y)	7.01	7.00	- 1 bps

### Bond Index (Yield%)

	UST		Gov. Bond IDR		Gov. Bond USD	
	18/01	19/01	18/01	19/01	18/01	19/01
1Y	0.50	0.54	3.52	3.53	1.12	1.14
5Y	1.61	1.67	5.20	5.22	2.39	2.41
10Y	1.81	1.88	6.40	6.42	2.64	2.69
30Y	2.13	2.20	6.87	6.88	3.79	3.82

### Spread (ΔUST)

	Gov. Bond IDR	Gov. Bond USD
10Y	454	81

### Indicative Price & Recommendation

Seri Benchmark	Price	Yield
FR90 (5Y)	99.56 / 99.77	5.22 / 5.17
FR91 (10Y)	99.65 / 99.85	6.41 / 6.39
FR93 (15Y)	99.51 / 99.85	6.42 / 6.39
FR92 (20Y)	101.14 / 101.46	7.02 / 6.99

Pada kondisi saat ini, investasi pada seri pendek seperti FR90 dan FR91 dapat dipertimbangkan menjadi alternatif pilihan untuk investasi.

## TOP VOLUME BONDS

Government		19/01	Corporate		19/01
FR0056 (3 Y)		IDR 3.6 T	Obligasi Berkelanjutan V Tower Bersama Infrastructure Tahap II Tahun 2021		IDR 310 M
FR0081 (10 Y)		IDR 3.1 T	Obligasi Berkelanjutan IV Tower Bersama Infrastructure Tahap III Tahun 2021 Seri A		IDR 240 M
FR0059 (5 Y)		IDR 1.6 T	Obligasi Berkelanjutan IV Medco Energi Internasional Tahap II Tahun 2021 Seri A		IDR 117 M

Source: Bloomberg

## Economic Calendar (G20)

date	country	event	period	cons	act	prior	revised
01/19 14:00	UK	CPI MoM	Dec	0.3%	0.5%	0.7%	--
01/19 14:00	UK	CPI YoY	Dec	5.2%	5.4%	5.1%	--
01/19 14:00	UK	CPI Core YoY	Dec	3.9%	4.2%	4.0%	--
01/19 14:00	GE	CPI MoM	Dec F	0.5%	0.5%	0.5%	--
01/19 14:00	GE	CPI YoY	Dec F	5.3%	5.3%	5.3%	--
01/19 19:00	US	MBA Mortgage Applications	Jan 14	--	2.3%	1.4%	--
01/19 20:30	US	Housing Starts	Dec	1650k	1702k	1679k	--
01/20 17:00	EC	CPI YoY	Dec F	5.0%	--	4.9%	--
01/20 20:30	US	Initial Jobless Claims	Jan 15	225k	--	230k	--
01/20 22:00	US	Existing Home Sales	Dec	6.44m	--	6.46m	--
01/21 06:30	JN	Natl CPI YoY	Dec	0.9%	--	0.6%	--
01/21 14:00	UK	Retail Sales Inc Auto Fuel MoM	Dec	-0.6%	--	1.4%	--
01/21 22:00	US	Leading Index	Dec	0.8%	--	1.1%	--
01/24 07:30	JN	Jibun Bank Japan PMI Mfg	Jan P	--	--	54,3	--
01/24 15:30	GE	Markit/BME Germany Manufacturing PMI	Jan P	--	--	57,4	--
01/24 16:00	EC	Markit Eurozone Manufacturing PMI	Jan P	--	--	58	--
01/24 16:30	UK	Markit UK PMI Manufacturing SA	Jan P	--	--	57,9	--
01/24 21:45	US	Markit US Manufacturing PMI	Jan P	--	--	57,7	--
01/25 16:00	GE	IFO Business Climate	Jan	--	--	94,7	--
01/25 16:00	GE	IFO Expectations	Jan	--	--	92,6	--
01/25 22:00	US	Conf. Board Consumer Confidence	Jan	112	--	115,8	--
01/26 19:00	US	MBA Mortgage Applications	Jan 21	--	--	--	--
01/26 20:30	US	Wholesale Inventories MoM	Dec P	--	--	1.4%	--
01/26 22:00	US	New Home Sales	Dec	773k	--	744k	--
01/27 02:00	US	FOMC Rate Decision (Upper Bound)	Jan 26	0.25%	--	0.25%	--
01/27 20:30	US	Initial Jobless Claims	Jan 22	--	--	--	--
01/27 20:30	US	Durable Goods Orders	Dec P	-0.4%	--	2.6%	--
01/27 20:30	US	GDP Annualized QoQ	4Q A	6.0%	--	2.3%	--
01/28 06:30	JN	Tokyo CPI Ex-Fresh Food YoY	Jan	--	--	0.5%	--
01/28 16:00	EC	M3 Money Supply YoY	Dec	--	--	7.3%	--
01/28 20:30	US	Personal Income	Dec	0.5%	--	0.4%	--
01/28 20:30	US	Personal Spending	Dec	-0.4%	--	0.6%	--

## Economic Calendar (IND)

date	event	period	cons	act	prior	revised
01/03 07:30	Markit Indonesia PMI Mfg	Dec	--	53,5	53,9	--
01/03 11:00	CPI YoY	Dec	1.81%	1.87%	1.75%	--
01/03 11:00	CPI NSA MoM	Dec	0.52%	0.57%	0.37%	--
01/03 11:00	CPI Core YoY	Dec	1.53%	1.56%	1.44%	--
01/07 10:00	Foreign Reserves	Dec	--	\$144.90b	\$145.90b	--
01/17 11:00	Trade Balance	Dec	\$3129m	\$1020m	\$3510m	\$3516m
01/17 11:00	Exports YoY	Dec	40.70%	35.30%	49.70%	49.71%
01/17 11:00	Imports YoY	Dec	39.40%	47.93%	52.62%	--
01/20	Bank Indonesia 7D Reverse Repo	Jan 20	3.50%	--	3.50%	--

2022

## Global Covid-19 (Top 5 + IND)

Data per 19 Januari 2022

Kasus

Meninggal

Sembuh

Brazil

23,215,551

621,578

21,773,085

Russia

10,899,411

323,376

9,925,855

AS 68,767,004

877,240

43,528,110

GLOBAL

335,599,214

5,575,325

271,401,978

Perancis

14,739,297

127,638

9,612,962

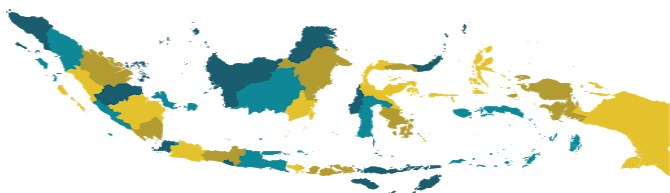
Indonesia

4,275,528 (+1,745)

144,192 (+9)

4,120,540 (+504)

## IND Top 7 Covid-19



sumber:

1. WHO Covid-19 Situation Report
2. Kementerian Kesehatan Indonesia
3. gisandata.maps.arcgis.com

Provinsi	Kasus	Meninggal	% Meninggal	Sembuh	% Sembuh
DKI Jakarta	870,924	13,611	1.56%	853,958	98.05%
Jawa Barat	709,558	14,761	2.08%	693,949	97.80%
Jawa Tengah	487,114	30,298	6.22%	455,754	93.56%
Jawa Timur	400,340	29,759	7.43%	370,471	92.54%
Kalimantan Timur	158,396	5,454	3.44%	152,895	96.53%
D.I Yogyakarta	157,072	5,272	3.36%	151,697	96.58%
Banten	133,365	2,697	2.02%	130,202	97.63%
Lainnya	1,358,759	42,340	3.12%	1,311,614	96.53%
<b>Total</b>	<b>4,275,528</b>	<b>144,192</b>	<b>3.37%</b>	<b>4,120,540</b>	<b>96.37%</b>

Sumber : covid19.go.id

## Disclaimer

This report has been prepared by PT.Bank Rakyat Indonesia (PERSERO), Tbk on behalf of itself and its affiliated companies and is provided for information purposes only. Under no circumstances is it to be used or considered as an offer to sell, or a solicitation of any offer to buy. This report has been produced independently and the forecasts, opinions and expectations contained herein are entirely those of PT.Bank Rakyat Indonesia (PERSERO), Tbk.