



TODAY'S NEWS

Pada hari Jumat (07/01), Rupiah dibuka di level 14,350/14,370 dengan *first traded* di 14,370 dan kurs acuan JISDOR di level 14,396 (*prior*: 14,396). Rupiah diperdagangkan melemah terhadap Dolar AS pada range 14,350 -14,370 seiring dengan meningkatnya kekhawatiran investor setelah adanya rilis notula rapat The Fed yang menunjukkan bahwa AS dapat lebih agresif dalam menormalisasi kebijakannya. Dari dalam negeri tren kenaikan kasus harian Covid-19 setelah libur Nataru menjadi perhatian investor. Kasus konfirmasi Omicron di Indonesia juga bertambah hingga 57 orang, sehingga saat ini terdapat 318 orang yang terkonfirmasi Covid-19 varian Omicron.

Market Sentiment

Pada perdagangan hari Senin (10/01), Rupiah diprediksi bergerak terhadap USD pada range **14,340 – 14,390**.

Global News

Rilis notula rapat The Fed yang menunjukkan bahwa Bank Sentral AS bisa lebih agresif lagi dalam menormalisasi kebijakan moneter berdampak signifikan pada pasar keuangan global. Para peserta rapat kebijakan moneter mencatat bahwa, melihat perekonomian, pasar tenaga kerja, dan inflasi mungkin diperlukan kenaikan suku bunga serta pengurangan nilai neraca dengan melepas obligasi yang dimiliki sehingga likuiditas pasar akan banyak terserap. Selain itu banyak data ekonomi penting yang akan dirilis pekan ini antara lain data ekspektasi konsumen terkait inflasi tahunan AS yang diprediksikan naik ke 7% pada Desember 2021 (*prior*: 6.8%), rilis data klaim tunjangan pengangguran AS per 8 Januari 2022 yang diperkirakan bertambah menjadi 210 ribu klaim (*prior*: 207 ribu) serta testimoni Jerome Powell dalam sidang nominasinya sebagai ketua Bank Sentral AS untuk periode kedua.

Domestic News

Bank Indonesia akan merilis laporan *survey* konsumen Desember 2021 pada Senin (10/01), dimana pada periode November Indeks Keyakinan Konsumen sebesar 118.5 (*prior*: 113.4) mengindikasikan terdapat penguatan ekonomi. Selanjutnya, pekan ini BI juga akan merilis data penjualan eceran, Laporan Survei Kegiatan Dunia Usaha (SKDU) triwulan IV 2021 dan Prompt Manufacturing Index (PMI)-BI Triwulan IV. Pada triwulan III, SKDU mengindikasikan bahwa kegiatan usaha tetap tumbuh positif walaupun melambat dibandingkan capaian periode sebelumnya. Sementara kinerja sektor industri pengolahan triwulan III menurun tercermin dari PMI yang berada di 48.75% (*prior*: 51.45%). Pertambahan kasus harian Covid-19 selama pekan pertama 2022 juga menjadi perhatian pelaku pasar. Kasus harian saat ini berada di range 400 – 500 kasus dan lebih tinggi jika dibandingkan Desember 2021 yang berada di range 92 – 311 kasus.

Foreign Currency VS IDR

IDR	06/01	07/01	Δ%
USD	14,393	14,357.5	-0.24%
EUR	16,253	16,266	0.08%
SGD	10,571	10,560	-0.10%
JPY	124.30	123.93	-0.30%

USD VS IDR

Opening	Highest	Lowest	Closed
14,370	14,370	14,350	14,357.5



FOREX HIGHLIGHT

USD/IDR Curve VS NDF



Source: Bloomberg

Non-Deliverable Forward 1M (NDF) pada hari Jumat (07/01) berada di level 14,366 (*prior*: 14,421) turun 33 bps dibandingkan hari Kamis (06/01).

Technical Analysis (USD/IDR)

Support
Support 1 : 14,200
Support 2 : 14,250

Resistance
Resistance 1 : 14,350
Resistance 2 : 14,400

Prediksi
14,340 – 14,390



Source: Bloomberg



BOND MARKET HIGHLIGHTS

Benchmark (Yield%)

Seri Benchmark	06/01	07/01	Δ
FR0090 (5Y)	5.09	5.21	+ 12 bps
FR0091 (10Y)	6.38	6.43	+ 5 bps
FR0093 (15Y)	6.39	6.40	+ 1 bps
FR0092 (20Y)	6.91	6.99	+ 8 bps

Bond Index (Yield%)

	UST		Gov. Bond IDR		Gov. Bond USD	
	06/01	07/01	06/01	07/01	06/01	07/01
1Y	0.41	0.40	3.69	3.70	1.03	1.00
5Y	1.43	1.49	5.12	5.24	2.16	2.18
10Y	1.71	1.76	6.41	6.45	2.34	2.38
30Y	2.08	2.11	6.84	6.85	3.55	3.52

Spread (ΔUST)

	Gov. Bond IDR	Gov. Bond USD
10Y	469	62

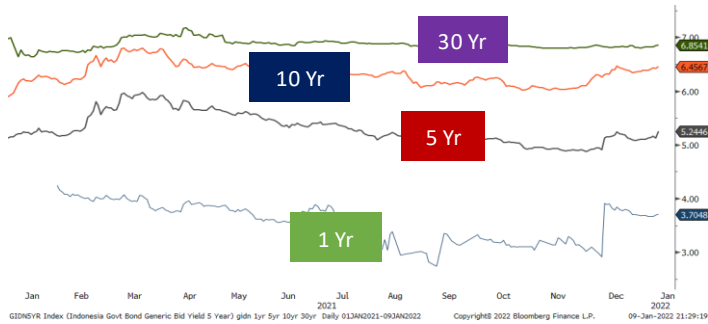
Indicative Price & Recommendation

Seri Benchmark	Price	Yield
FR90 (5Y)	99.50 / 99.60	5.23 / 5.21
FR91 (10Y)	99.35 / 99.60	6.46 / 6.43
FR93 (15Y)	99.75 / 100.15	6.40 / 6.36
FR92 (20Y)	101.45 / 101.60	6.99 / 6.97

Pada kondisi saat ini, investasi pada seri pendek seperti FR90 dan FR91 dapat dipertimbangkan menjadi alternatif pilihan untuk investasi.

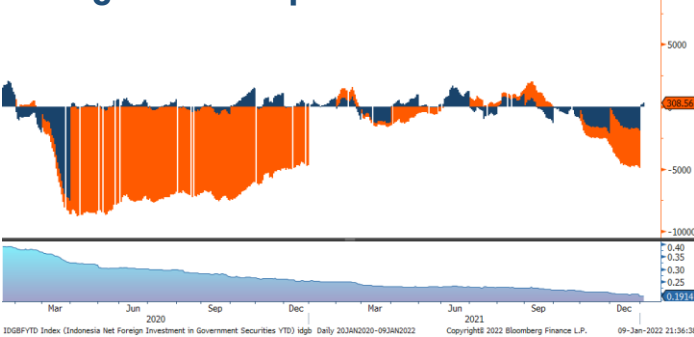
Harga obligasi kembali bergerak melemah hingga 55 bps pada Jumat (07/01) dengan *yield* SUN tenor 10 tahun ditutup melemah pada *level* 6.43% (*prior*: 6.38%) sementara likuiditas pasar adalah sebesar Rp. 236.49 triliun (*prior*: Rp. 399.5 triliun). *Volume* transaksi SBN hari Jumat (07/01) sebesar Rp. 26.6 triliun, meningkat jika dibandingkan transaksi hari Kamis (06/01) yang sebesar Rp. 24.5 triliun. FR0081 dan FR0056 menjadi 2 seri paling aktif di pasar sekunder dengan volume transaksi masing-masing sebesar Rp. 2.5 triliun dan Rp. 2.1 triliun.

Govt. Bonds IDR



Source: Bloomberg

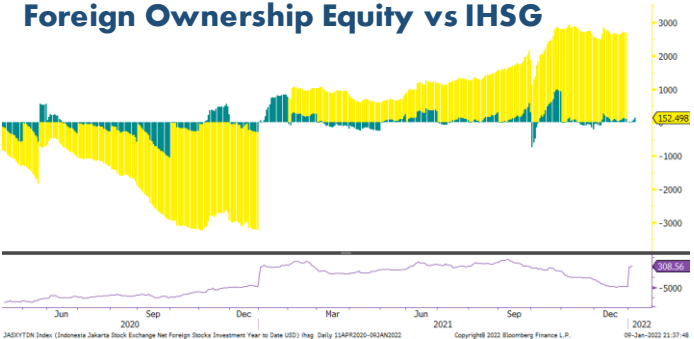
Foreign Ownership Bonds



Source: Bloomberg

Pada hari Rabu (05/01) secara *ytd* *foreign* investor mencatatkan *net buy* sebesar eq. USD 308.56 juta (*prior*: USD 200.82 juta), dengan rasio kepemilikan asing naik ke *level* 19.14% (*prior*: 19.11%).

Foreign Ownership Equity vs IHSG



Source: Bloomberg

Indeks Harga Saham Gabungan (IHSG) hari Jumat (07/01) ditutup menguat ke *level* 6,701.31 naik 47 poin atau 0.72% dibandingkan hari Kamis (06/01). Total *volume* perdagangan saham di bursa mencapai 18.08 miliar saham dengan nilai transaksi Rp. 11.41 triliun. Sebanyak 260 saham menguat, 256 saham terkoreksi dan 170 saham stagnan. Adapun investor asing mencatatkan aksi beli bersih atau *net buy* sebesar Rp. 944.73 miliar.

TOP VOLUME BONDS

Government		07/01	Corporate		07/01
FR0081 (3Y)	IDR 2.5 T		Obligasi Berkelanjutan II Sarana Multi Infrastruktur Tahap II Tahun 2019 Seri C	IDR 120 M	
FR0056 (4Y)	IDR 2.1 T		Obligasi Berkelanjutan II Bank BRI Tahap IV Tahun 2018 Seri A	IDR 60 M	
FR0087 (9Y)	IDR 1.5 T		Obligasi Berkelanjutan I Bank Mandiri Tahap II Tahun 2017 Seri A	IDR 60 M	

Source: Bloomberg

Economic Calendar (G20)

date	country	event	period	cons	act	prior	revised
01/06 14:00	GE	Factory Orders MoM	Nov	2.3%	3.7%	-6.9%	-5.8%
01/07 06:30	JN	Tokyo CPI YoY	Dec	0.7%	0.8%	0.5%	--
01/07 06:30	JN	Tokyo CPI Ex-Fresh Food YoY	Dec	0.5%	0.5%	0.3%	--
01/07 06:30	JN	Labor Cash Earnings YoY	Nov	0.5%	0.0%	0.2%	--
01/07 14:00	GE	Industrial Production SA MoM	Nov	1.0%	-0.2%	2.8%	2.4%
01/07 14:00	GE	Industrial Production WDA YoY	Nov	-0.8%	-2.4%	-0.6%	-0.9%
01/07 14:45	FR	Industrial Production MoM	Nov	0.5%	-0.4%	0.9%	--
01/07 14:45	FR	Industrial Production YoY	Nov	0.6%	-0.5%	-0.5%	-0.6%
01/07 15:00	CH	Foreign Reserves	Dec	\$3230.00b	\$3250.17b	\$3222.39b	--
01/07 16:30	UK	Markit/CIPS UK Construction PMI	Dec	54	54.3	55.5	--
01/07 17:00	EC	CPI Estimate YoY	Dec	4.8%	5.0%	4.9%	--
01/07 17:00	EC	CPI MoM	Dec P	0.3%	0.4%	0.4%	--
01/07 17:00	EC	CPI Core YoY	Dec P	2.5%	2.6%	2.6%	--
01/07 17:00	EC	Consumer Confidence	Dec F	--	-8.3	-8.3	--
01/07 20:30	US	Change in Nonfarm Payrolls	Dec	450k	199k	210k	249k
01/07 20:30	US	Change in Manufact. Payrolls	Dec	35k	26k	31k	35k
01/07 20:30	US	Unemployment Rate	Dec	4.1%	3.9%	4.2%	--
01/09-01/15	CH	New Yuan Loans CNY	Dec	1250.0b	--	1270.0b	--
01/09-01/15	CH	Money Supply M2 YoY	Dec	8.6%	--	8.5%	--
01/10 17:00	EC	Unemployment Rate	Nov	7.2%	--	7.3%	--
01/10 22:00	US	Wholesale Inventories MoM	Nov F	1.2%	--	1.2%	--
01/11 12:00	JN	Leading Index CI	Nov P	102.9	--	101.5	--
01/11 16:00	IT	Retail Sales MoM	Nov	0.3%	--	0.1%	--
01/11 16:00	IT	Retail Sales YoY	Nov	10.6%	--	3.7%	--
01/11 18:00	US	NFIB Small Business Optimism	Dec	98.5	--	98.4	--
01/12 06:50	JN	BoP Current Account Balance	Nov	¥588.1b	--	¥1180.1b	--
01/13 02:00	US	Monthly Budget Statement	Dec	-\$2.5b	--	-\$191.3b	--
01/13 06:50	JN	Money Stock M2 YoY	Dec	3.8%	--	4.0%	--
01/13 06:50	JN	Money Stock M3 YoY	Dec	3.5%	--	3.6%	--

Economic Calendar (IND)

date	event	period	cons	act	prior	revised
01/03 07:30	Markit Indonesia PMI Mfg	Dec	--	53.5	53.9	--
01/03 11:00	CPI YoY	Dec	1.81%	1.87%	1.75%	--
01/03 11:00	CPI NSA MoM	Dec	0.52%	0.57%	0.37%	--
01/03 11:00	CPI Core YoY	Dec	1.53%	1.56%	1.44%	--
01/07 10:00	Foreign Reserves	Dec	--	\$144.90b	\$145.90b	--
01/17 11:00	Trade Balance	Dec	--	--	\$3510m	--
01/17 11:00	Exports YoY	Dec	--	--	49.70%	--
01/17 11:00	Imports YoY	Dec	--	--	52.62%	--
01/20	Bank Indonesia 7D Reverse Repo	Jan 20	--	--	3.50%	--

2022

Global Covid-19 (Top 5 + IND)

Data per 09 Januari 2022



- Kasus
- Meninggal
- Sembuh



Brazil
22,499,525
619,981
21,626,836



Russia
10,650,849
316,163
9,686,912



AS
60,954,028
859,046
42,221,173



India
35,528,004
483,790
34,453,603

GLOBAL

306,262,092
5,503,966
259,092,684



Perancis
11,815,121
125,348
8,500,501



Indonesia
4,266,195 (+529)
144,129 (+2)
4,115,958 (+211)

Sumber: worldometers.info/coronavirus/

IND Top 7 Covid-19



- sumber:
1. WHO Covid-19 Situation Report
 2. Kementerian Kesehatan Indonesia
 3. gisandata.maps.arcgis.com

Provinsi	Kasus	Meninggal	% Meninggal	Sembuh	% Sembuh
DKI Jakarta	866,217	13,608	1.57%	851,421	98.29%
Jawa Barat	708,933	14,756	2.08%	693,667	97.85%
Jawa Tengah	486,968	30,288	6.22%	455,644	93.57%
Jawa Timur	400,129	29,747	7.43%	370,286	92.54%
Kalimantan Timur	158,346	5,453	3.44%	152,869	96.54%
D.I Yogyakarta	157,011	5,269	3.36%	151,647	96.58%
Banten	132,873	2,695	2.03%	130,103	97.92%
Lainnya	1,355,718	42,313	3.12%	1,310,321	96.65%
Total	4,266,195	144,129	3.38%	4,115,958	96.48%

Sumber: covid19.go.id

Disclaimer

This report has been prepared by PT.Bank Rakyat Indonesia (PERSERO), Tbk on behalf of itself and its affiliated companies and is provided for information purposes only. Under no circumstances is it to be used or considered as an offer to sell, or a solicitation of any offer to buy. This report has been produced independently and the forecasts, opinions and expectations contained herein are entirely those of PT.Bank Rakyat Indonesia (PERSERO), Tbk.