



## TODAY'S NEWS

Pada hari Rabu (19/05), Rupiah dibuka di level 14,270/14,320 dengan kejadian pertama di 14,290 dan kurs acuan JISDOR di level 14,313 (*prior* : 14,300). Rupiah diperdagangkan melemah yang ditutup di level 14,283 dan SBN bergerak melemah pada tenor seri *benchmark*. Sentimen dari global yang masih menjadi perhatian investor adalah hasil rilis nota rapat *The Fed*, sedangkan dari dalam negeri proyeksi pertumbuhan ekonomi Indonesia di kuartal II 2021 memberikan sentimen positif sehingga menahan laju pelemahan harga SBN. Pada hari Rabu, mayoritas mata uang di kawasan Asia bergerak melemah terhadap Dolar AS seperti Yuan Cina melemah 0.17%, Ringgit Malaysia melemah 0.16%, dan Yen Jepang melemah 0.16%.

## Market Sentiment

Pada perdagangan hari Kamis (20/05), Rupiah diprediksi bergerak terhadap USD pada range **14,350 – 14,450**.

## Global News

Yield obligasi pemerintah AS bertenor 10 tahun kembali naik sebesar 0.2 bps ke level 1.66% pada perdagangan Rabu (19/05). Hasil dari *Federal Open Market Committee* (FOMC) pada bulan April 2021 telah dirilis oleh *The Fed*. Pejabat *The Fed* mengungkapkan bahwa peningkatan aktivitas ekonomi yang signifikan membuka peluang diskusi untuk mengambil *stance hawkish*. Apabila perkembangan ekonomi semakin membaik, maka perlu ada diskusi tentang rencana untuk melakukan *tapering*. Investor mewaspadai hasil notulen rapat *The Fed* tersebut dikarenakan terdapat sinyal terkait *tapering* serta turunnya harga aset-aset berisiko mengindikasikan sentimen pasar mulai beralih kepada aset *safe haven*.

## Domestic News

Beberapa ekonom Indonesia memproyeksikan pertumbuhan ekonomi di kuartal II 2021 akan berada di atas 6%. Pertumbuhan ini karena perekonomian domestik menunjukkan tren perbaikan. Perbaikan ekonomi tercermin dari tingkat kepercayaan masyarakat yang mulai pulih karena beberapa faktor, salah satunya adalah penurunan jumlah kasus aktif Covid-19 serta terlaksananya vaksinasi. Kemudian indikator seperti impor dan ekspor serta investasi sudah mulai membaik pada akhir Maret dan April. Untuk perbaikan investasi tercermin dari realisasi investasi pada kuartal I 2021 yang diumumkan Badan Koordinasi Penanaman Modal (BKPM) tercatat positif. Hal ini dapat menjadi sentimen positif bagi para pelaku pasar terhadap pemulihan ekonomi Indonesia.

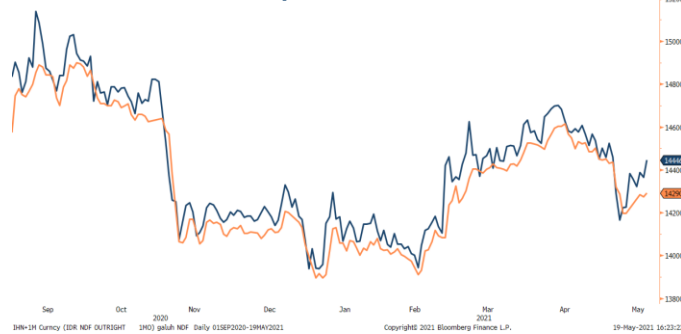
## Foreign Currency VS IDR

IDR	18/05	19/05	Δ%
USD	14,273	14,283	+ 0.07%
EUR	17,417	17,468	+ 0.29%
SGD	10,737	10,741	+ 0.04%
JPY	130.99	131.01	+ 0.02%

## USD VS IDR

Opening	Highest	Lowest	Closed
14,290	14,350	14,290	14,283

## USD/IDR Curve VS NDF



*Non-Deliverable Forward* 1M (NDF) pada hari Rabu (19/05) berada di level 14,446, (*prior* : 14,365) naik 81 bps dibandingkan level NDF pada hari Selasa (18/05).

## Technical Analysis (USD/IDR)

### Support

Support 1 : 14,100  
Support 2 : 14,300

### Resistance

Resistance 1 : 14,450  
Resistance 2 : 14,500

### Prediksi

**14,350 – 14,450**



Tren pergerakan *sideways* di pasar obligasi berdenominasi Rupiah masih berlanjut pada perdagangan Rabu (19/05) di tengah minimnya katalis baru dari eksternal maupun domestik. Harga SUN seri acuan bergerak variatif pada rentang 5 - 45 bps, yield SUN bertenor 10 tahun (FR0087) naik tipis 1 bps ke level 6.46%. Volume transaksi SBN secara *outright* tercatat sebesar Rp. 19.3 triliun pada Rabu (19/05), menurun dari volume transaksi Selasa (18/05) yang sebesar Rp. 20.6 triliun, dan lebih rendah dari rata-rata transaksi harian secara *year-to-date* yang sebesar Rp. 20.6 triliun.



## BOND MARKET HIGHLIGHTS

### Benchmark (Yield%)

Seri Benchmark	18/05	19/05	Δ
FR86 (5Y)	5.55	5.55	-
FR87 (10Y)	6.45	6.46	+ 1 bps
FR88 (15Y)	6.28	6.30	+ 2 bps
FR83 (20Y)	7.13	7.14	+1 bps

### History Bond Index

	UST		Gov. Bond IDR		Gov. Bond USD	
	18/05	19/05	18/05	19/05	18/05	19/05
1Y	0.03	0.04	3.76	3.78	0.56	0.55
5Y	0.82	0.83	5.58	5.58	1.59	1.59
10Y	1.64	1.66	6.47	6.48	2.35	2.35
30Y	2.36	2.38	6.90	6.90	3.47	3.47

### Spread (ΔUST)

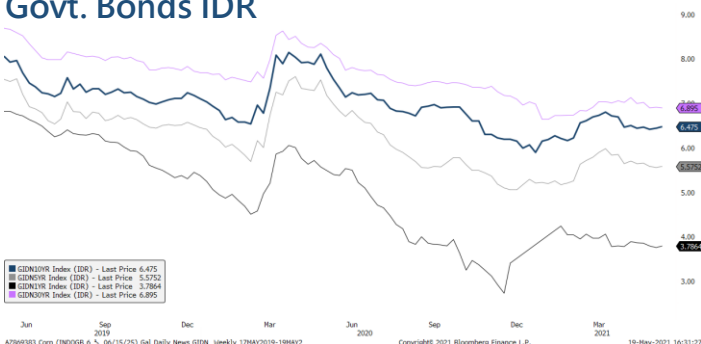
	Gov. Bond IDR	Gov. Bond USD
10Y	482	70

### Indicative Price & Recommendation

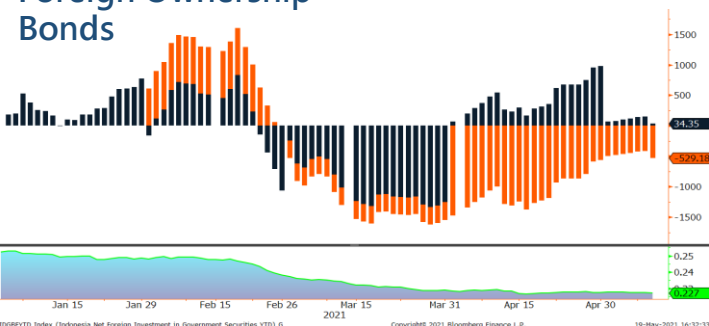
Seri Benchmark	Price	Yield
FR86 (5Y)	99.65 / 99.75	5.58 / 5.56
FR87 (10Y)	100.25 / 100.30	6.46 / 6.45
FR88 (15Y)	99.70 / 99.90	6.28 / 6.26
FR83 (20Y)	103.15 / 104.00	7.19 / 7.11

Pada kondisi saat ini, investasi pada seri pendek seperti FR86 dan FR87 dapat dipertimbangkan menjadi alternatif pilihan untuk investasi.

### Govt. Bonds IDR

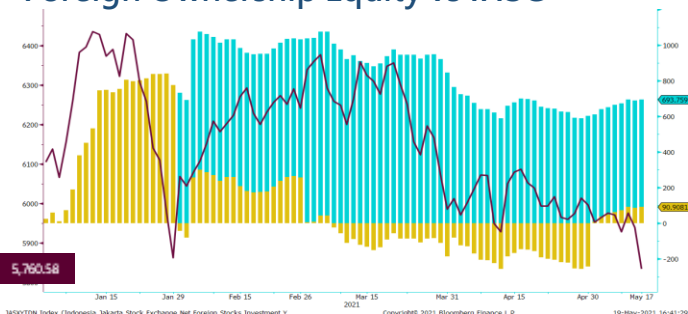


### Foreign Ownership Bonds



Pada hari Selasa (11/05) secara *Year to date foreign ownership net sell* sebesar eq. USD 529.18 juta, dengan rasio kepemilikan asing turun menjadi sebesar 22.70%.

### Foreign Ownership Equity vs IHSG



Indeks Harga Saham Gabungan (IHSG) ditutup melemah 73.81 poin atau 1.27% ke level 5,760.58 pada penutupan perdagangan Rabu (19/05). Total transaksi sebesar Rp. 10.01 triliun dengan 17.10 miliar saham yang diperdagangkan. Terdapat 157 saham menguat, 332 saham terkoreksi, dan 142 lainnya stagnan.

## TOP VOLUME BONDS

Government	19/05	Corporate	19/05
FR0061 (1Y)	IDR 2.3 T	Obligasi Berkelanjutan I Indah Kiat Pulp & Paper Tahap III Tahun 2020 Seri B	IDR 170 M
FR0087 (10Y)	IDR 2.2 T	Obligasi Berkelanjutan I Bussan Auto Finance Tahap II Tahun 2021 Seri A	IDR 90 M
FR0070 (3Y)	IDR 2.1 T	Obl Sub Bkljt II Bank Bukopin Tahap II Tahun 2017	IDR 63 M

Source: Bloomberg

## Economic Calendar (G20)

date	country	event	period	cons	act	prior	revised
05/18 06:50	JN	GDP SA QoQ	1Q P	-1.1%	-1.3%	2.8%	--
05/18 06:50	JN	GDP Annualized SA QoQ	1Q P	-4.5%	-5.1%	11.7%	11.6%
05/18 06:50	JN	GDP Deflator YoY	1Q P	-0.1%	-0.2%	0.3%	0.2%
05/18 11:30	JN	Tertiary Industry Index MoM	Mar	0.8%	1.1%	0.3%	-0.3%
05/18 13:00	UK	Claimant Count Rate	Apr	--	7.2%	7.3%	7.2%
05/18 13:00	UK	Jobless Claims Change	Apr	--	-15.1k	10.1k	-19.4k
05/18 13:00	UK	ILO Unemployment Rate 3Mths	Mar	4.9%	4.8%	4.9%	--
05/18 16:00	EC	GDP SA QoQ	1Q P	-0.6%	-0.6%	-0.6%	--
05/18 16:00	EC	GDP SA YoY	1Q P	-1.8%	-1.8%	-1.8%	--
05/18 19:30	US	Housing Starts	Apr	1704k	1569k	1739k	1733k
05/19 07:30	AU	Westpac Consumer Conf SA MoM	May	--	-4.8%	6.2%	--
05/19 11:30	JN	Industrial Production MoM	Mar F	--	1.7%	2.2%	--
05/19 13:00	UK	CPI MoM	Apr	0.6%	0.6%	0.3%	--
05/19 13:00	UK	CPI YoY	Apr	1.5%	1.5%	0.7%	--
05/19 13:00	UK	CPI Core YoY	Apr	1.3%	1.3%	1.1%	--
05/19 16:00	EC	CPI YoY	Apr F	1.6%	1.6%	1.3%	--
05/19 18:00	US	MBA Mortgage Applications	May 14	--	--	2.1%	--
05/20 06:50	JN	Core Machine Orders MoM	Mar	5.0%	--	-8.5%	--
05/20 08:30	AU	Employment Change	Apr	20.0k	--	70.7k	--
05/20 08:30	AU	Participation Rate	Apr	66.3%	--	66.3%	--
05/20 08:30	AU	Unemployment Rate	Apr	5.6%	--	5.6%	--
05/20 19:30	US	Initial Jobless Claims	May 15	450k	--	473k	--
05/20 21:00	US	Leading Index	Apr	1.3%	--	1.3%	--
05/21 06:30	JN	Natl CPI YoY	Apr	-0.5%	--	-0.2%	--
05/21 07:30	JN	Jibun Bank Japan PMI Mfg	May P	--	--	53.6	--
05/21 08:30	AU	Retail Sales MoM	Apr P	0.5%	--	1.3%	--
05/21 13:00	UK	Retail Sales Inc Auto Fuel MoM	Apr	4.5%	--	5.4%	--
05/21 14:15	FR	Markit France Manufacturing PMI	May P	58.5	--	58.9	--
05/21 14:30	GE	Markit/BME Germany Manufacturing PMI	May P	65.9	--	66.2	--

## Economic Calendar (IND)

date	event	period	cons	act	prior	revised
05/12/2021 07:58	Local Auto Sales	Apr	--	78908	84910	84915
05/20/2021 11:00	Trade Balance	Apr	\$1202m	--	\$1560m	--
05/20/2021 11:00	Exports YoY	Apr	40.80%	--	30.47%	--
05/20/2021 11:00	Imports YoY	Apr	27.25%	--	25.73%	--
05/24/2021 10:00	BoP Current Account Balance	1Q	--	--	\$795m	--

# 2021

## Global Covid-19 (Top 5 + IND)

Data per 19 Mei 2021

Kasus

Meninggal

Sembuh



**Brazil**  
15,735,485  
439,379  
14,247,609



**Rusia**  
4,965,676  
116,965  
4,581,787



**AS**  
33,774,945  
601,330  
27,253,327



**India**  
25,496,330  
283,276  
21,986,363

**GLOBAL**



164,935,494  
3,420,194  
143,920,995



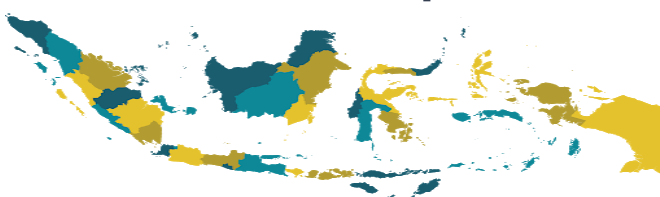
**Perancis**  
5,898,347  
108,040  
5,181,486



**Indonesia**  
1,753,101 (+4,871)  
48,669 (+192)  
1,616,603 (+9,992)

Sumber : [worldometers.info/coronavirus/](http://worldometers.info/coronavirus/)

## IND Top 5 Covid-19



sumber:  
1. WHO Covid-19 Situation Report  
2. Kementerian Kesehatan Indonesia  
3. [gisanddata.maps.arcgis.com](https://gisanddata.maps.arcgis.com)

Provinsi	Kasus	Meninggal	%Meninggal	Sembuh	% Sembuh
DKI	419,848	6,983	1.66%	405,771	96.65%
Jabar	299,784	4,026	1.34%	266,839	89.01%
Jateng	191,184	8,796	4.60%	175,705	91.90%
Jatim	151,677	11,066	7.30%	138,794	91.51%
Kaltim	70,276	1,689	2.40%	67,521	96.08%
Lainnya	617,725	15,987	2.59%	554,814	89.82%
<b>Total</b>	<b>1,753,101</b>	<b>48,669</b>	<b>2.78%</b>	<b>1,616,603</b>	<b>92.21%</b>

Sumber : [covid19.go.id](https://covid19.go.id)

### Disclaimer

This report has been prepared by PT.Bank Rakyat Indonesia (PERSERO), Tbk on behalf of itself and its affiliated companies and is provided for information purposes only. Under no circumstances is it to be used or considered as an offer to sell, or a solicitation of any offer to buy. This report has been produced independently and the forecasts, opinions and expectations contained herein are entirely those of PT.Bank Rakyat Indonesia (PERSERO), Tbk.