



TODAY'S NEWS

Pada hari Senin (19/04), Rupiah dibuka pada *level* 14,500/14,570. Rupiah diperdagangkan pada *range* 14,550-14,580. Harga SBN pada Senin (19/04) diperdagangkan menguat. Penguatan tersebut terjadi setelah rilis data PDB Cina Q1 2021 yang meningkat tajam menjadi 18.3% dibandingkan Kuartal Q1 tahun 2020 dan 0.6% dibandingkan kuartal sebelumnya. Pesatnya pertumbuhan ekonomi Cina tersebut dapat berdampak langsung terhadap pertumbuhan ekonomi Indonesia dimana pangsa ekspor terbesarnya adalah ke Cina sehingga diharapkan dapat meningkatkan nilai ekspor Indonesia. Sementara itu Dollar AS tertekan karena pelaku pasar optimis bahwa The Fed akan tetap melanjutkan program pelonggaran moneter. Dari dalam negeri, Rapat Dewan Gubernur Bank Indonesia akan berlangsung pada hari Selasa (20/4) dan diperkirakan akan tetap mempertahankan suku bunga pada *level* 3.5%.

Market Sentiment

Pada perdagangan hari Selasa (20/04), Rupiah diprediksi bergerak terhadap USD pada *range* 14,500 – 14,570.

Global News

Yield US Treasury dan indeks dolar AS tertekan setelah ketua bank sentral AS (The Fed) Jerome Powel menyebutkan perekonomian AS sudah membaik dan inflasi juga akan terus naik. Tetapi hal tersebut masih belum cukup bagi The Fed untuk merubah kebijakan moneternya, yang masih akan dipertahankan hingga krisis berakhir. Kabar baik dari Cina berhasil membawa harga batu bara termal ICE Newcastle berjangka naik 8% seminggu lalu dan tembus US\$ 92.4/ton. Ini merupakan harga tertinggi sejak akhir bulan Maret 2021. Cina telah menandatangani kerja sama untuk mengimpor 200 juta ton batu bara tahun ini, lebih tinggi dari biasanya 140 juta ton.

Domestic News

Bank Indonesia (BI) akan mengumumkan hasil Rapat Dewan Gubernur (RDG) pada Selasa (20/4). Konsensus pasar memperkirakan BI-7 *Day Reverse Repo Rate* bertahan di 3.5%. Dari 11 institusi yang berpartisipasi dalam pembentukan konsensus, semuanya kompak melihat suku bunga tetap bertahan di *level* 3.5%. BI meyakini bahwa masih terdapat ruang bagi perbankan untuk menurunkan suku bunga dengan BI 7 *Day Reverse Repo Rate* di posisi yang sekarang. Oleh karena itu, BI diperkirakan akan terus mempertahankan suku bunga sepanjang 2021. Selain itu, stabilitas nilai tukar Rupiah akan menjadi pertimbangan BI. Sebagai catatan, Rupiah melemah 1.11% dalam sebulan terakhir. Sejak akhir 2020 (*year-to-date*) depresiasi Rupiah mencapai 3.7%.



FOREX HIGHLIGHT

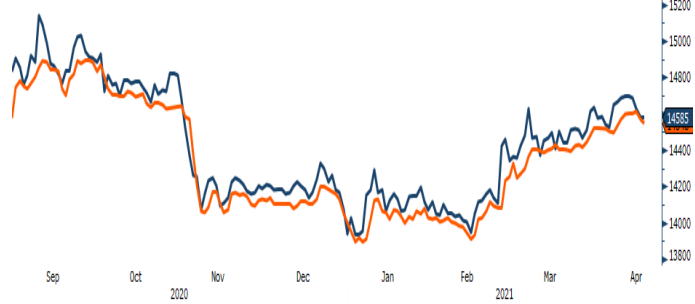
Foreign Currency VS IDR

IDR	16/04	19/04	Δ%
USD	14,565	14,548	-0.12%
EUR	17,447	17,485	0.22%
SGD	10,908	10,923	0.14%
JPY	133.82	134.43	0.46%

USD VS IDR

Opening	Highest	Lowest	Closed
14,535	14,580	14,535	14,548

USD/IDR Curve VS NDF



1M+1M Curncy (IDR NDF OUTRIGHT 1MO) galuh NDF Daily 01SEP2020-19APR2021 Copyright© 2021 Bloomberg Finance L.P. 19-Apr-2021 21:30:26

Source: Bloomberg

Non-Deliverable Forward 1M (NDF) pada hari Senin (19/04) berada di *level* 14,585, (*prior* : 14,581) *naik* 4 bps dibandingkan *level* NDF pada hari Jumat (16/04).

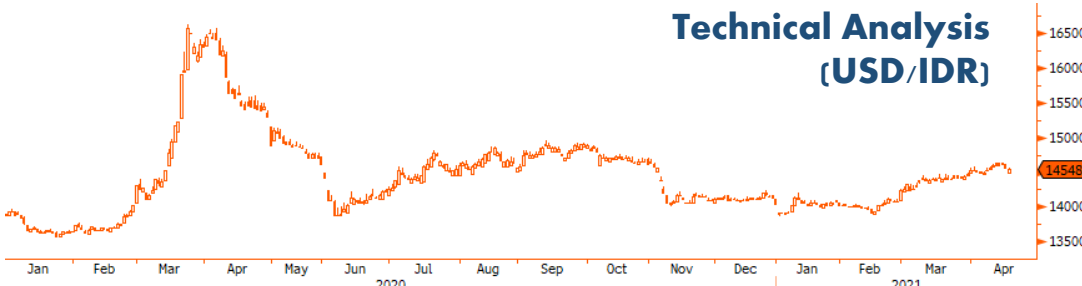
Technical Analysis (USD/IDR)

Support
Support 1 : 14,430
Support 2 : 14,400

Resistance
Resistance 1 : 14,610
Resistance 2 : 14,660

Prediksi

14,500– 14,570



USDIDR Curncy (USD-IDR X-RATE) galuh usd idr Daily 02JAN2020-19APR2021 Copyright© 2021 Bloomberg Finance L.P. 19-Apr-2021 21:28:02

Source: Bloomberg



BOND MARKET HIGHLIGHTS

Benchmark (Yield%)

Seri Benchmark	16/04	19/04	Δ
FR86 (5Y)	5.65	5.61	-4 bps
FR87 (10Y)	6.47	6.40	-7 bps
FR88 (15Y)	6.49	6.51	+2 bps
FR83 (20Y)	7.25	7.29	+4 bps

History Bond Index

	UST		Gov. Bond IDR		Gov. Bond USD	
	16/04	19/04	16/04	19/04	16/04	19/04
1Y	0.05	0.05	3.88	3.90	0.69	0.68
5Y	0.83	0.83	5.69	5.65	1.68	1.64
10Y	1.58	1.59	6.49	6.43	2.13	2.11
30Y	2.26	2.28	7.12	7.04	3.37	3.34

Spread (ΔUST)

	Gov. Bond IDR	Gov. Bond USD
10Y	491	55

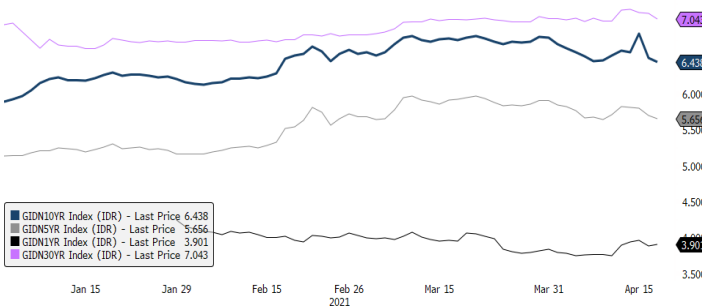
Indicative Price & Recommendation

Seri Benchmark	Price	Yield
FR86 (5Y)	99.50 / 99.70	5.62 / 5.57
FR87 (10Y)	100.65 / 100.75	6.41 / 6.39
FR88 (15Y)	98.15 / 98.25	6.44 / 6.43
FR83 (20Y)	102.50 / 102.70	7.26 / 7.24

Pada kondisi saat ini, investasi pada seri pendek seperti FR86 dan FR87 dapat dipertimbangkan menjadi alternatif pilihan untuk investasi.

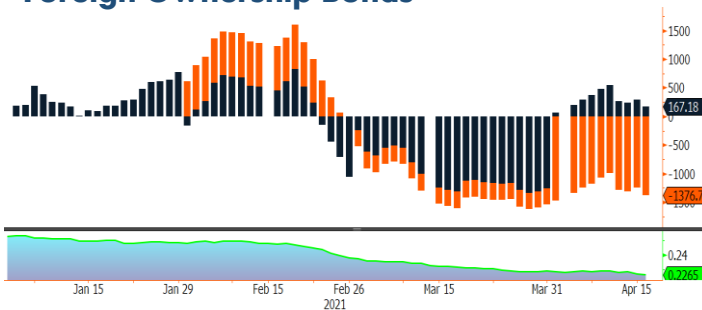
Harga obligasi berdenominasi Rupiah melanjutkan penguatannya pada perdagangan di Senin (19/04) di tengah meningkatnya optimisme global. Harga SUN seri acuan menguat pada kisaran 20 - 50 bps, *yield* SUN bertenor 10 tahun (FR0087) turun 7 bps ke *level* 6.40%. Volume transaksi SBN secara *outright* tercatat mencapai Rp 13.9 triliun, menurun dari volume transaksi di hari Jumat (16/04) yang sebesar Rp 21.4 triliun, serta lebih rendah dari rata-rata transaksi harian secara *year-to-date* yang sebesar Rp 21.5 triliun.

Govt. Bonds IDR



Source: Bloomberg

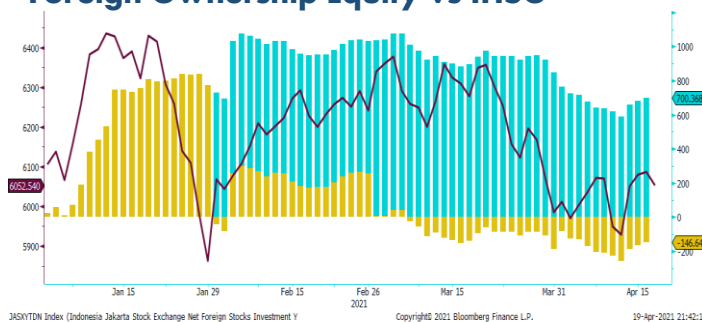
Foreign Ownership Bonds



Source: Bloomberg

Pada hari Jumat (16/04) secara *Year to date foreign ownership net sell* sebesar eq. USD 1,376.77 juta, dengan rasio kepemilikan asing sebesar 22.65%.

Foreign Ownership Equity vs IHSG



Source: Bloomberg

Indeks Harga Saham Gabungan (IHSG) Senin (19/04) ditutup di *level* 6,052 melemah 0.55%. Total volume perdagangan saham di BEI mencapai 17.51 miliar dengan nilai transaksi Rp 9.31 triliun. Ada 271 saham yang turun, 209 saham yang menguat dan 169 saham yang nilainya tidak berubah.

TOP VOLUME BONDS

Government	19/04	Corporate	19/04
FR0087 (10Y)	IDR 4.6 T	Obligasi Berkelanjutan IV Pegadaian Tahap IV Tahun 2021 Seri A	IDR 600 M
FR0082 (9Y)	IDR 2.4 T	Sukuk Mudharabah Berkelanjutan I Pegadaian Tahap IV Tahun 2021 Seri A	IDR 362 M
ORI019 (3Y)	IDR 1.6 T	Sukuk Ijarah Bklj III PLN Thp I Tahun 2018 Seri E	IDR 225 M

Source: Bloomberg

Economic Calendar (G20)

date	country	event	period	cons	act	prior	revised
04/19 11:30	JN	Industrial Production MoM	Feb F	--	-1.3%	-2.1%	--
04/19 19:15	CA	Housing Starts	Mar	255.0k	335.2k	245.9k	275.6k
04/20 11:30	JN	Tertiary Industry Index MoM	Feb	0.5%	--	-1.7%	--
04/20 13:00	UK	Claimant Count Rate	Mar	--	--	7.5%	--
04/20 13:00	UK	Jobless Claims Change	Mar	--	--	86.6k	--
04/20 13:00	UK	ILO Unemployment Rate 3Mths	Feb	5.0%	--	5.0%	--
04/21 08:30	AU	Retail Sales MoM	Mar P	1.0%	--	-0.8%	--
04/21 13:00	UK	CPI MoM	Mar	0.4%	--	0.1%	--
04/21 13:00	UK	CPI YoY	Mar	0.8%	--	0.4%	--
04/21 13:00	UK	CPI Core YoY	Mar	1.1%	--	0.9%	--
04/21 18:00	US	MBA Mortgage Applications	Apr 16	--	--	-3.7%	--
04/22 19:30	US	Initial Jobless Claims	Apr 17	625k	--	576k	--
04/22 20:00	RU	Gold and Forex Reserve	Apr 16	--	--	580.5b	--
04/22 21:00	US	Leading Index	Mar	1.1%	--	0.2%	--
04/22 21:00	US	Existing Home Sales	Mar	6.16m	--	6.22m	--
04/23 06:30	JN	Natl CPI YoY	Mar	-0.2%	--	-0.4%	--
04/23 07:30	JN	Jibun Bank Japan PMI Mfg	Apr P	--	--	52.7	--
04/23 13:00	UK	Retail Sales Inc Auto Fuel MoM	Mar	1.5%	--	2.1%	--
04/23 14:15	FR	Markit France Manufacturing PMI	Apr P	59	--	59.3	--
04/23 14:30	GE	Markit/BME Germany Manufacturing PMI	Apr P	65.8	--	66.6	--
04/23 15:30	UK	Markit UK PMI Manufacturing SA	Apr P	59	--	58.9	--
04/23 20:45	US	Markit US Manufacturing PMI	Apr P	61	--	59.1	--
04/23 21:00	US	New Home Sales	Mar	885k	--	775k	--
04/26 15:00	GE	IFO Expectations	Apr	--	--	100.4	--
04/26 15:00	GE	IFO Business Climate	Apr	--	--	96.6	--
04/26 19:30	US	Durable Goods Orders	Mar P	2.0%	--	-1.2%	--

Economic Calendar (IND)

date	event	period	cons	act	prior	revised
04/01/2021 07:30	Markit Indonesia PMI Mfg	Mar	--	53.2	50.9	--
04/01/2021 11:00	CPI NSA MoM	Mar	0.12%	0.08%	0.10%	--
04/01/2021 11:00	CPI YoY	Mar	1.40%	1.37%	1.38%	--
04/01/2021 11:00	CPI Core YoY	Mar	1.44%	1.21%	1.53%	--
04/07/2021 10:00	Foreign Reserves	Mar	--	\$137.1b	\$138.80b	--
04/09/2021 10:25	Consumer Confidence Index	Mar	--	93.4	85.8	--
04/15/2021 11:00	Trade Balance	Mar	\$1600m	\$1560m	\$2010m	\$1991m
04/15/2021 11:00	Exports YoY	Mar	12.23%	30.47%	8.56%	8.50%
04/15/2021 11:00	Imports YoY	Mar	7.16%	25.73%	14.86%	14.87%
04/15/2021 04/21	Local Auto Sales	Mar	--	84910	49202	--
04/20/2021 14:20	Bank Indonesia 7D Reverse Repo	20-Apr	--	--	3.50%	--

2021

Global Covid-19 (Top 5 + IND)

Data per 19 April 2021



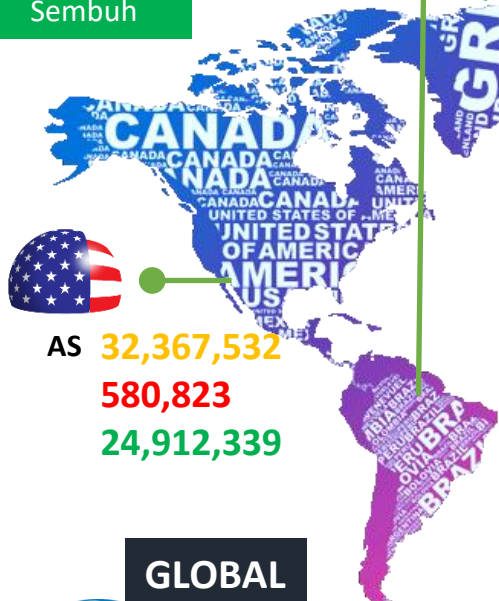
- Kasus
- Meninggal
- Sembuh



Brazil
13,900,134
371,889
12,344,861



Rusia
4,702,101
105,582
4,326,780



AS
32,367,532
580,823
24,912,339



India
15,040,918
178,567
12,932,574

Perancis
5,260,182
100,593
4,081,014

Indonesia
1,604,348
43,424
1,455,065

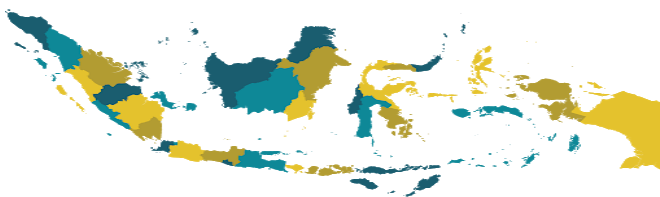
GLOBAL



141,731,461
3,028,561
120,292,162

Sumber : worldometers.info/coronavirus/

IND Top 5 Covid-19



sumber:
 1. WHO Covid-19 Situation Report
 2. Kementerian Kesehatan Indonesia
 3. gisandata.maps.arcgis.com

Provinsi	Kasus	Meninggal	%Meninggal	Sembuh	% Sembuh
DKI	398,125	6,486	1.63%	384,580	96.60%
Jabar	266,118	3,490	1.31%	234,064	87.95%
Jateng	178,060	7,594	4.26%	149,909	84.19%
Jatim	144,185	10,292	7.14%	131,112	90.93%
Kaltim	66,576	1,589	2.39%	63,002	94.63%
Lainnya	551,284	13,973	2.53%	492,398	89.32%
Total	1,604,348	43,424	2.71%	1,455,065	90.70%

Sumber : covid19.go.id

Disclaimer

This report has been prepared by PT.Bank Rakyat Indonesia (PERSERO),Tbk on behalf of itself and its affiliated companies and is provided for information purposes only. Under no circumstances is it to be used or considered as an offer to sell, or a solicitation of any offer to buy. This report has been produced independently and the forecasts, opinions and expectations contained herein are entirely those of PT.Bank Rakyat Indonesia (PERSERO),Tbk.