



## TODAY'S NEWS

Pada hari Senin (18/10), Rupiah dibuka di *level* 14,020/14,100 dengan kejadian pertama di 14,060 dan kurs acuan JISDOR di *level* 14,096 (*prior*: 14,084). Rupiah diperdagangkan pada *range* 14,060 - 14,110 dan ditutup melemah pada *level* 14,110 (*prior*: 14,074). Ekonomi China kembali melanjutkan pertumbuhannya dalam tiga kuartal di tahun 2021. Pada kuartal III 2021, ekonomi China tumbuh 4.9%, lebih lambat dari pertumbuhan sebesar 18.3% di kuartal I 2021 dan 7.9% di kuartal II 2021. Dari dalam negeri, Pemerintah Indonesia kembali melonggarkan ketentuan Pemberlakuan Pembatasan Kegiatan Masyarakat (PPKM) di Jawa dan Bali karena kasus virus corona (Covid-19) di Indonesia terus mengalami penurunan.

## Market Sentiment

Pada perdagangan hari Selasa (19/10), Rupiah diprediksi bergerak terhadap USD pada *range* **14,090 – 14,140**.

## Global News

Ekonomi China melanjutkan pertumbuhannya pada Q3 tahun 2021. Produk domestik bruto (PDB) negara itu tumbuh 9.8% *yoy* hingga kuartal III 2021. Sepanjang kuartal III 2021, ekonomi China tumbuh 4.9%, lebih lambat dari pertumbuhan di kuartal I 2021 sebesar 18.3% dan kuartal II 2021 (7.9%). Konsumsi dalam negeri memberikan kontribusi terbesar terhadap pertumbuhan ekonomi China pada Januari-September 2021. Sementara, ekspor bersih berkontribusi 19.5% terhadap peningkatan PDB. Indikator ekonomi utama juga menunjukkan perbaikan, dengan penjualan ritel barang konsumsi meningkat sebesar 16.4% hingga akhir kuartal III 2021. Sementara itu, investasi aset naik 7.3% selama periode tersebut. Tingkat pengangguran perkotaan di China mencapai 4.9% pada September 2021, turun 50 *bps* secara *yoy*, dengan bertambahnya 10.45 juta pekerjaan.

## Domestic News

Pemerintah Indonesia kembali melonggarkan ketentuan Pemberlakuan Pembatasan Kegiatan Masyarakat (PPKM) di Jawa dan Bali. Pelonggaran ini karena kasus virus corona (Covid-19) di Indonesia terus mengalami penurunan, terlihat dari kasus aktif dan kasus kematian di Indonesia. *Level* PPKM di Jawa dan Bali tercatat sebanyak 54 Kabupaten/Kota pada *level* 2 dan 9 Kabupaten/Kota pada *level* 1. Pelonggaran dilakukan terhadap sejumlah sektor terutama pariwisata. Anak-anak di bawah 12 tahun diperbolehkan masuk tempat wisata di *level* 2 dengan tetap menggunakan aplikasi PeduliLindungi didampingi orang tua. Pemerintah Indonesia menyatakan masih perlu waspada terhadap gelombang ketiga, karena pada akhir tahun terdapat libur natal dan tahun baru yang berpotensi memicu mobilitas masyarakat.

## Foreign Currency VS IDR

IDR	15/10	18/10	Δ%
USD	14,074	14,110	0.26%
EUR	16,325	16,341	0.10%
SGD	10,349	10,444	1.92%
JPY	123.15	123.39	1.19%

## USD VS IDR

Opening	Highest	Lowest	Closed
14,060	14,110	14,060	14,110

## USD/IDR Curve VS NDF



*Non-Deliverable Forward* 1M (NDF) pada hari Senin (18/10) berada di *level* 14,157 (*prior*: 14,075) naik 82 *bps* dibandingkan hari Jumat (15/10).

## Technical Analysis (USD/IDR)

### Support

Support 1 : 14,070  
Support 2 : 14,020

### Resistance

Resistance 1 : 14,170  
Resistance 2 : 14,220

### Prediksi

**14,090 – 14,140**



## FOREX HIGHLIGHT



## BOND MARKET HIGHLIGHTS

### Benchmark (Yield%)

Seri Benchmark	15/10	18/10	Δ
FR86 (5Y)	5.10	5.11	+ 1 bps
FR87 (10Y)	6.20	6.22	+ 2 bps
FR88 (15Y)	6.33	6.32	- 1 bps
FR83 (20Y)	7.11	7.14	+ 3 bps

### Bond Index

	UST		Gov5 Bond IDR		Gov. Bond USD	
	15/10	18/10	15/10	18/10	15/10	18/10
1Y	0.09	0.10	3.12	3.14	0.87	0.88
5Y	1.12	1.18	5.04	5.06	1.66	1.68
10Y	1.57	1.59	6.08	6.10	2.45	2.47
30Y	2.04	2.03	6.85	6.85	3.49	3.51

### Spread (ΔUST)

	Gov. Bond IDR	Gov. Bond USD
10Y	450	87

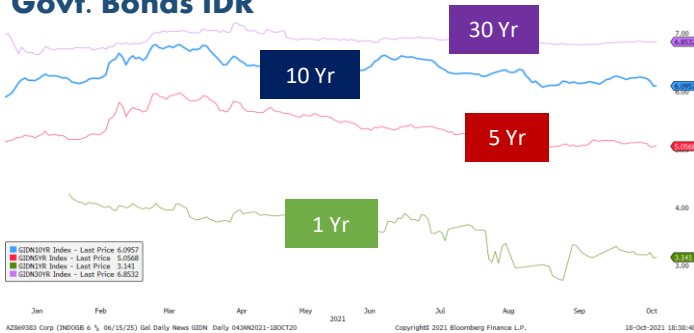
### Indicative Price & Recommendation

Seri Benchmark	Price	Yield
FR86 (5Y)	101.56 / 101.78	5.11 / 5.05
FR87 (10Y)	101.97 / 102.20	6.22 / 6.19
FR88 (15Y)	99.31 / 99.73	6.32 / 6.28
FR83 (20Y)	103.66 / 104.36	7.14 / 7.07

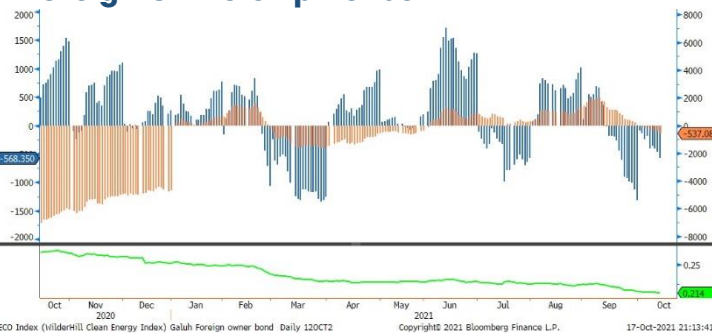
Pada kondisi saat ini, investasi pada seri pendek seperti FR86 dapat dipertimbangkan menjadi alternatif pilihan untuk investasi.

Harga obligasi bergerak sedikit melemah pada hari Senin (18/10) dengan *yield* SUN 10Y ditutup pada level 6.22% (*prior* : 6.20%), sedangkan likuiditas pasar sebesar Rp. 232 T (*prior*: Rp. 226 T). Harga SBN sedikit melemah diakibatkan oleh aksi *profit taking* yang investor cenderung lakukan. Faktor lain yang mempengaruhi pergerakan harga SBN adalah aliran modal cenderung masuk ke instrumen saham, terlihat dari IHSG yang menguat ke level 6,659 (*prior*: 6,649).

### Govt. Bonds IDR

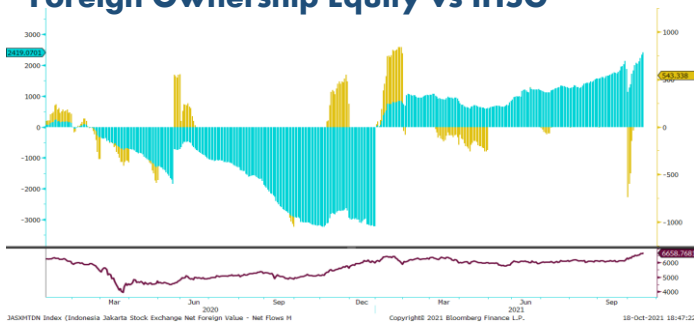


### Foreign Ownership Bonds



Pada hari Rabu (13/10) secara *ytd* foreign investor mencatatkan *net sell* sebesar eq. USD 537.08 juta (*prior*: USD - 434.06 juta), dengan rasio kepemilikan asing turun ke level 21.40 % (*prior*: 21.43 %).

### Foreign Ownership Equity vs IHSG



Indeks Harga Saham Gabungan (IHSG) hari Senin (18/10) ditutup menguat di 6,658.77, naik 25.43 poin atau 0.38%. Total volume perdagangan saham di bursa mencapai 24.50 miliar saham dengan nilai transaksi Rp. 16.45 triliun. Sebanyak 324 saham menguat, 186 saham terkoreksi dan 159 saham stagnan. Adapun investor asing mencatatkan aksi beli bersih atau *net buy* sebesar Rp. 1.02 triliun.

## TOP VOLUME BONDS

Government	18/10	Corporate	18/10
FR0087 (10 Y)	IDR 2.9 T	MTN Pacific Strategic Financial I Tahun 2021	IDR 180.4 M
FR0078 (8 Y)	IDR 1.2 T	Obligasi Berkelanjutan II Indah Kiat Pulp & Paper Tahap I Tahun 2021 Seri B	IDR 28.5 M
PBS002 (1 Y)	IDR 1.0 T	Obligasi Berkelanjutan IV Bank BTPN Tahap I Tahun 2019 Seri A	IDR 27.0 M

Source: Bloomberg

## Economic Calendar (G20)

date	country	event	period	cons	act	prior	revised
10/15 11:30	JN	Tertiary Industry Index MoM	Aug	-1.2%	-1.7%	-0.6%	--
10/15 13:45	FR	CPI YoY	Sep F	2.1%	2.2%	2.1%	--
10/15 19:30	US	Empire Manufacturing	Oct	25	19.8	34.3	--
10/15 19:30	US	Retail Sales Advance MoM	Sep	-0.2%	0.7%	0.7%	0.9%
10/15 21:00	US	U. of Mich. Sentiment	Oct P	73.1	71.4	72.8	--
10/18 09:00	CH	GDP YoY	3Q	5.0%	4.9%	7.9%	--
10/18 09:00	CH	Retail Sales YoY	Sep	3.5%	4.4%	2.5%	--
10/18 09:00	CH	Industrial Production YoY	Sep	3.8%	3.1%	5.3%	--
10/18 20:15	US	Industrial Production MoM	Sep	0.2%	-1.3%	0.4%	--
10/19 19:30	US	Housing Starts	Sep	1615k	--	1615k	--
10/20 13:00	UK	CPI MoM	Sep	0.4%	--	0.7%	--
10/20 13:00	UK	CPI YoY	Sep	3.2%	--	3.2%	--
10/20 13:00	UK	CPI Core YoY	Sep	3.0%	--	3.1%	--
10/20 16:00	EC	CPI YoY	Sep F	3.4%	--	3.0%	--
10/20 18:00	US	MBA Mortgage Applications	Oct 15	--	--	0.2%	--
10/21 19:30	US	Initial Jobless Claims	Oct 16	300k	--	293k	--
10/21 21:00	US	Leading Index	Sep	0.4%	--	0.9%	--
10/21 21:00	US	Existing Home Sales	Sep	6.08m	--	5.88m	--
10/22 06:30	JN	Natl CPI YoY	Sep	0.2%	--	-0.4%	--
10/22 07:30	JN	Jibun Bank Japan PMI Mfg	Oct P	--	--	51.5	--
10/22 13:00	UK	Retail Sales Inc Auto Fuel MoM	Sep	0.6%	--	-0.9%	--
10/22 14:15	FR	Markit France Manufacturing PMI	Oct P	54	--	55	--
10/22 14:30	GE	Markit/BME Germany Manufacturing PMI	Oct P	56.6	--	58.4	--
10/22 15:00	EC	Markit Eurozone Manufacturing PMI	Oct P	57	--	58.6	--
10/22 15:30	UK	Markit UK PMI Manufacturing SA	Oct P	56	--	57.1	--
10/22 20:45	US	Markit US Manufacturing PMI	Oct P	60.5	--	60.7	--
10/25 15:00	GE	Ifo Expectations	Oct	--	--	97.3	--
10/25 15:00	GE	Ifo Business Climate	Oct	--	--	98.8	--

## Economic Calendar (IND)

date	event	period	cons	act	prior	revised
10/01 07:30	Markit Indonesia PMI Mfg	Sep	--	52.2	43.7	--
10/01 09:00	CPI YoY	Sep	1.66%	1.60%	1.59%	--
10/01 09:00	CPI Core YoY	Sep	1.33%	1.30%	1.31%	--
10/07 10:00	Foreign Reserves	Sep	--	\$146.90b	\$144.80b	--
10/15 09:00	Trade Balance	Sep	\$3865m	\$4370m	\$4740m	--
10/15 09:00	Exports YoY	Sep	51.29%	47.64%	64.10%	--
10/15 09:00	Imports YoY	Sep	49.75%	40.31%	55.26%	--
10/21 14:20	Bank Indonesia 7D Reverse Repo	Oct 19	--	--	3.50%	--
10/01 07:30	Markit Indonesia PMI Mfg	Sep	--	52.2	43.7	--
10/01 09:00	CPI YoY	Sep	1.66%	1.60%	1.59%	--
10/01 09:00	CPI Core YoY	Sep	1.33%	1.30%	1.31%	--

# 2021

## Global Covid-19 (Top 5 + IND)

Data per 18 Oktober 2021



- Kasus
- Meninggal
- Sembuh



**Brazil**  
**21,644,464**  
**603,324**  
**20,794,497**



**Russia**  
**8,027,012**  
**224,310**  
**7,017,055**



**AS**  
**45,792,532**  
**744,546**  
**35,374,595**



**India**  
**34,081,315**  
**452,321**  
**33,439,331**

### GLOBAL

**241,559,175**  
**4,915,987**  
**218,784,166**



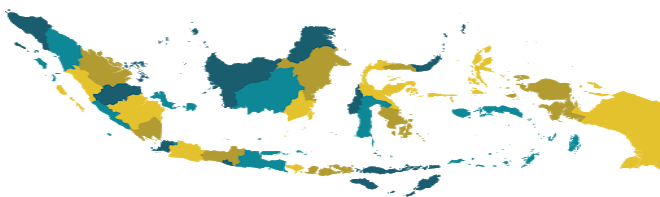
**Perancis**  
**7,089,052**  
**117,265**  
**6,878,363**



**Indonesia**  
**4,235,384 (+626)**  
**142,999 (+47)**  
**4,075,011 (+1,593)**

Sumber : [worldometers.info/coronavirus/](http://worldometers.info/coronavirus/)

## IND Top 5 Covid-19



- sumber:
1. WHO Covid-19 Situation Report
  2. Kementerian Kesehatan Indonesia
  3. [gisandata.maps.arcgis.com](https://gisandata.maps.arcgis.com)

Provinsi	Kasus	Meninggal	% Meninggal	Sembuh	% Sembuh
DKI Jakarta	860,146	13,569	1.58%	845,221	98.26%
Jawa Barat	704,470	14,666	2.08%	688,155	97.68%
Jawa Tengah	483,948	30,034	6.21%	451,624	93.32%
Jawa Timur	397,336	29,548	7.44%	367,094	92.39%
Kalimantan Timur	157,619	5,426	3.44%	151,781	96.30%
D.I Yogyakarta	155,494	5,232	3.36%	149,683	96.26%
Banten	132,037	2,681	2.03%	128,832	97.57%
Lainnya	1,344,334	41,843	3.11%	1,292,621	96.15%
<b>Total</b>	<b>4,235,384</b>	<b>142,999</b>	<b>3.38%</b>	<b>4,075,011</b>	<b>96.21%</b>

Sumber : [covid19.go.id](https://covid19.go.id)

**Disclaimer**

This report has been prepared by PT.Bank Rakyat Indonesia (PERSERO),Tbk on behalf of itself and its affiliated companies and is provided for information purposes only. Under no circumstances is it to be used or considered as an offer to sell, or a solicitation of any offer to buy. This report has been produced independently and the forecasts, opinions and expectations contained herein are entirely those of PT.Bank Rakyat Indonesia (PERSERO),Tbk.