



## TODAY'S NEWS

Pada hari Jumat (16/07), Rupiah dibuka di level 14,485/14,540 dan diperdagangkan melemah ke level 14.497.5 (prior: 14,482.5) dengan kurs acuan JISDOR di level 14,517 (prior: 14,503). *Retail Sales AS* bulan Juni meningkat 0.6% mom (prior: -1.7% mom, surv: -0.4% mom) atau 17.98% yoy (prior: 27.60% yoy). Peningkatan tersebut didorong oleh *demand* yang meningkat akibat stimulus pemerintah, peningkatan simpanan, dan percepatan vaksinasi. Dari dalam negeri, Lembaga Penjamin Simpanan (LPS) memproyeksikan pertumbuhan ekonomi Indonesia menjadi 3.8% (prior: 5%) akibat penerapan PPKM Darurat.

### Market Sentiment

Pada perdagangan hari Senin (19/07), Rupiah diprediksi bergerak terhadap USD pada range **14,510 – 14,560**.

### Global News

Ekonomi AS mulai menunjukkan pemulihan terindikasi dari beberapa rilis data. Data *Retail Sales AS* bulan Juni meningkat 0.6% mom (prior: -1.7% mom, surv: -0.4% mom) atau 17.98% yoy (prior: 27.60% yoy) sejalan dengan data *Core Retail Sales* yang naik 1.3% mom (prior: -0.9% mom, surv: 0.4% mom). Peningkatan tersebut didorong oleh stimulus pemerintah, peningkatan simpanan, dan percepatan vaksinasi. Pengeluaran konsumen untuk pembelian kendaraan bermotor menurun disebabkan kekurangan pasokan semikonduktor global yang memicu peningkatan permintaan dan inflasi. Pengeluaran konsumen lebih cenderung ke layanan/jasa akibat dari mayoritas masyarakat yang bekerja dari rumah, mengikuti kelas secara daring, dan menghindari transportasi umum selama pandemi.

### Domestic News

LPS memprediksi penerapan PPKM Darurat akan berdampak pada perekonomian dan pertumbuhan ekonomi Indonesia yang sebelumnya diproyeksi mendekati 5% menjadi 3.8%, sedangkan pertumbuhan kredit membaik, dengan kontraksi bulan Mei tahun ini mengalami penurunan ke level 1.23% yoy (prior: 2.28% yoy). Sementara itu, nilai total ekspor Indonesia pada Juni 2021 tercatat sebesar USD 18.55 miliar, naik 9.52% mom dan meningkat 54.46% yoy. Peningkatan ini didorong oleh sektor migas sebesar 27.23% mom dan non migas sebesar 8.45% mom. *Purchasing Managers' Index (PMI) Manufaktur Indonesia* pada Juni 2021 sebesar 53.5% (prior: 55.6%). Menteri Perdagangan, Muhammad Lutfi menyatakan bahwa hal tersebut masih cukup baik karena aktivitas industri masih di level ekspansi.

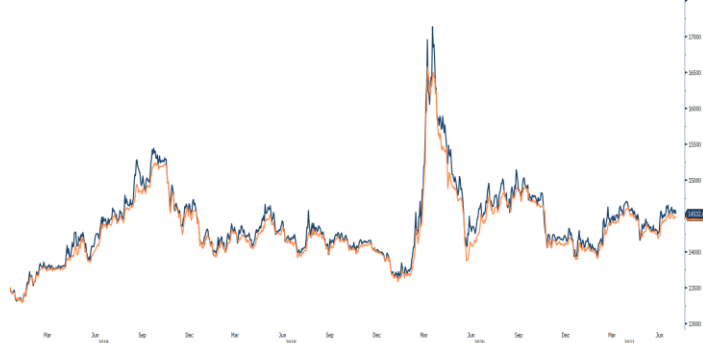
### Foreign Currency VS IDR

IDR	15/07	16/07	Δ%
USD	14,482.5	14,497.5	0.10%
EUR	17,143	17,109	-0.20%
SGD	10,703	10,697	-0.06%
JPY	131.95	131.69	-0.20%

### USD VS IDR

Opening	Highest	Lowest	Closed
14,512.5	14,550	14,497.5	14,497.5

### USD/IDR Curve VS NDF



Source: Bloomberg

*Non-Deliverable Forward 1M (NDF)* pada hari Jumat berada di level 14,532 (prior: 14,579) turun 47 bps dibandingkan hari Kamis (15/07).

### FOREX HIGHLIGHT



### Technical Analysis (USD/IDR)

**Support**  
Support 1 : 14,450  
Support 2 : 14,393

**Resistance**  
Resistance 1 : 14,579  
Resistance 2 : 14,600

**Prediksi**  
**14,510 – 14,560**



Source: Bloomberg

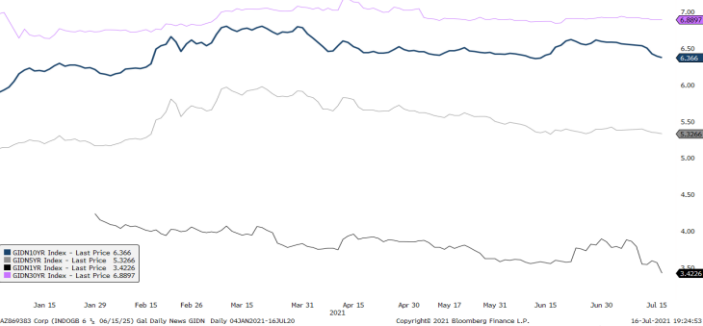
Harga obligasi berdenominasi Rupiah ditutup menguat seiring dengan peningkatan likuiditas investor akibat SUN seri FR0053 senilai Rp 98.5 triliun jatuh tempo pada Kamis (15/07). Penguatan didorong oleh tren penurunan yield US Treasury setelah The Fed menyatakan bahwa masih terlalu dini bagi Bank Sentral AS untuk melakukan *tapering* meskipun inflasi meningkat lebih cepat dari proyeksi. SUN seri acuan bertenor 10 tahun (FR0087) turun 2 bps ke *level* 6.35% sedangkan SUN bertenor 15 tahun (FR0088) naik 1 bps ke *level* 6.36%. Sementara itu, aliran modal asing untuk SBN tercatat BI sebesar Rp 5.73 triliun pada 12-15 Juli 2021 menyebabkan tingkat premi risiko *Credit Default Swaps (CDS)* Indonesia lima tahun naik ke level dari 76.65 bps menjadi 77.03 bps.

## BOND MARKET HIGHLIGHTS

### Benchmark (Yield%)

Seri Benchmark	15/07	16/07	Δ
FR86 (5Y)	5.32	5.30	- 2 bps
FR87 (10Y)	6.37	6.35	- 2 bps
FR88 (15Y)	6.35	6.36	+ 1 bps
FR83 (20Y)	7.09	7.08	- 1 bps

### Govt. Bonds IDR



Source: Bloomberg

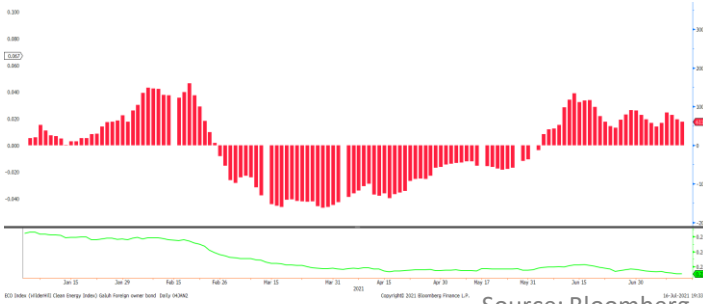
### History Bond Index

	UST		Gov. Bond IDR		Gov. Bond USD	
	15/07	16/07	15/07	16/07	15/07	16/07
1Y	0.07	0.07	3.57	3.42	0.58	0.57
5Y	0.77	0.79	5.34	5.33	1.45	1.44
10Y	1.32	1.31	6.39	6.37	2.12	2.13
30Y	1.94	1.94	6.89	6.89	3.21	3.21

### Spread (ΔUST)

	Gov. Bond IDR	Gov. Bond USD
10Y	505	82

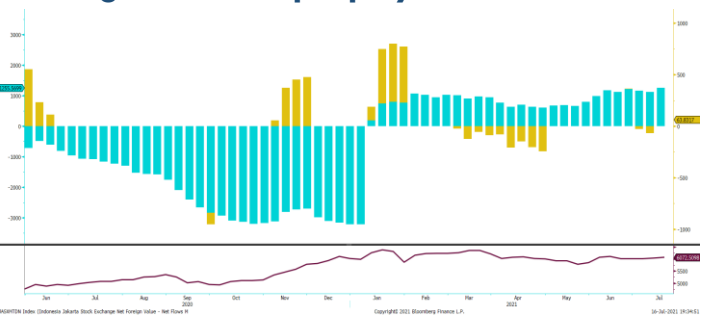
### Foreign Ownership Bonds



Source: Bloomberg

Pada hari Selasa (13/07) secara *ytd foreign ownership net buy* sebesar eq. USD 611.68 juta (*prior*: USD 672.39 juta), dengan rasio kepemilikan asing turun di level 22.51% (*prior*: 22.52%)

### Foreign Ownership Equity vs IHSG



Source: Bloomberg

Indeks Harga Saham Gabungan (IHSG) ditutup menguat 25.76 poin atau 0.43% ke 6,072.51 pada akhir perdagangan Jumat (16/07). Sebanyak 250 saham menguat, 235 saham turun, dan 153 saham stagnan. Total volume perdagangan saham di bursa mencapai 17.36 miliar saham dengan total nilai Rp 10.22 triliun. Adapun investor asing mencatatkan pembelian bersih atau *net buy* sebesar Rp. 629.20 miliar di pasar reguler.

### Indicative Price & Recommendation

Seri Benchmark	Price	Yield
FR86 (5Y)	100.71 / 100.91	5.33 / 5.28
FR87 (10Y)	100.94 / 101.22	6.37 / 6.33
FR88 (15Y)	98.72 / 99.27	6.38 / 6.33
FR83 (20Y)	103.99 / 104.58	7.11 / 7.05

Pada kondisi saat ini, investasi pada seri pendek seperti FR86 dan FR87 dapat dipertimbangkan menjadi alternatif pilihan untuk investasi.

## TOP VOLUME BONDS

Government	16/07	Corporate	16/07
FR0087 (10 Y)	<b>IDR 2.34 T</b>	Obligasi Berkelanjutan I Indah Kiat Pulp & Paper Tahap IV Tahun 2021 Seri B	<b>IDR 322 M</b>
FR0086 (5 Y)	<b>IDR 2.12 T</b>	Obligasi Berkelanjutan I Sinar Mas Multifinance Tahap III Tahun 2019 Seri B	<b>IDR 150 M</b>
FR0090 (6 Y)	<b>IDR 687 M</b>	Sukuk Mudharabah Berkelanjutan I PNM Tahap I Tahun 2021 Seri A	<b>IDR 150 M</b>

Source: Bloomberg

## Economic Calendar (G20)

date	country	event	period	cons	act	prior	revised
07/16 09:56	JN	BOJ Policy Balance Rate	Jul 16	-0.100%	-0.100%	-0.100%	--
07/16 19:30	US	Retail Sales Advance MoM	Jun	-0.3%	0.6%	-1.3%	-1.7%
07/16 19:30	US	Retail Sales Ex Auto MoM	Jun	0.4%	1.3%	-0.7%	-0.9%
07/16 21:00	US	U. of Mich. Sentiment	Jul P	86.5	80.8	85.5	--
07/17 03:00	US	Total Net TIC Flows	May	--	\$105.3b	\$101.2b	\$100.1b
07/17 03:00	US	Net Long-term TIC Flows	May	--	-\$30.2b	\$100.7b	--
07/19 06:01	UK	Rightmove House Prices MoM	Jul	--	0.7%	0.8%	--
07/20 06:30	JN	Natl CPI YoY	Jun	0.2%	--	-0.1%	--
07/20 06:30	JN	Natl CPI Ex Fresh Food YoY	Jun	0.2%	--	0.1%	--
07/20 19:30	US	Building Permits	Jun	1700k	--	1681k	--
07/20 19:30	US	Housing Starts	Jun	1590k	--	1572k	--
07/21 06:50	JN	Trade Balance	Jun	¥508.8b	--	-¥187.1b	--
07/21 13:00	JN	Machine Tool Orders YoY	Jun F	--	--	96.6%	--
07/21 13:00	UK	PSNB ex Banking Groups	Jun	21.8b	--	24.3b	--
07/21 18:00	US	MBA Mortgage Applications	Jul 16	--	--	16.0%	--
07/22 19:30	US	Chicago Fed Nat Activity Index	Jun	0.3	--	0.29	--
07/22 19:30	US	Initial Jobless Claims	Jul 17	350k	--	360k	--
07/22 19:30	US	Continuing Claims	Jul 10	3050k	--	3241k	--
07/22 20:45	US	Langer Consumer Comfort	Jul 18	--	--	52.2	--
07/22 21:00	US	Leading Index	Jun	0.8%	--	1.3%	--
07/22 21:00	US	Existing Home Sales	Jun	5.90m	--	5.80m	--
07/23 06:01	UK	GfK Consumer Confidence	Jul	-8	--	-9	--
07/23 13:00	UK	Retail Sales Inc Auto Fuel MoM	Jun	-0.1%	--	-1.4%	--
07/23 13:00	UK	Retail Sales Inc Auto Fuel YoY	Jun	9.4%	--	24.6%	--
07/23 13:00	UK	Retail Sales Ex Auto Fuel MoM	Jun	0.0%	--	-2.1%	--
07/23 13:00	UK	Retail Sales Ex Auto Fuel YoY	Jun	7.4%	--	21.7%	--
07/23 14:30	GE	Markit/BME Germany Manufacturing PMI	Jul P	64.1	--	65.1	--
07/23 14:30	GE	Markit Germany Services PMI	Jul P	59.5	--	57.5	--
07/23 14:30	GE	Markit/BME Germany Composite PMI	Jul P	60.8	--	60.1	--
07/23 15:30	UK	Markit UK PMI Manufacturing SA	Jul P	62.3	--	63.9	--
07/23 15:30	UK	Markit/CIPS UK Services PMI	Jul P	62	--	62.4	--
07/23 15:30	UK	Markit/CIPS UK Composite PMI	Jul P	61.5	--	62.2	--
07/23 20:45	US	Markit US Manufacturing PMI	Jul P	62	--	62.1	--
07/23 20:45	US	Markit US Services PMI	Jul P	64.5	--	64.6	--
07/23 20:45	US	Markit US Composite PMI	Jul P	--	--	63.7	--
07/26 07:30	JN	Jibun Bank Japan PMI Mfg	Jul P	--	--	52.4	--
07/26 07:30	JN	Jibun Bank Japan PMI Services	Jul P	--	--	48	--
07/26 07:30	JN	Jibun Bank Japan PMI Composite	Jul P	--	--	48.9	--

## Economic Calendar (IND)

date	event	period	cons	act	prior	revised
07/01/ 07:30	Markit Indonesia PMI Mfg	Jun	--	53.5	55.3	--
07/01/ 11:00	CPI NSA MoM	Jun	-0.08%	-0.16%	0.32%	--
07/01/ 11:00	CPI YoY	Jun	1.45%	1.33%	1.68%	--
07/01/ 11:00	CPI Core YoY	Jun	1.45%	1.49%	1.37%	--
07/07/ 10:00	Net Foreign Assets IDR	Jun	--	1955.1t	1911.1t	1911.1t
07/07/ 10:00	Foreign Reserves	Jun	--	\$137.09b	\$136.40b	--
07/07/	Danareksa Consumer Confidence	Jun	--	81.4	80.2	--
07/08/ 10:41	Consumer Confidence Index	Jun	--	107.4	104.4	--
07/14/ 16:13	Local Auto Sales	Jun	--	72720	54815	--
07/15/ 11:00	Trade Balance	Jun	\$2245m	\$1316m	\$2361m	\$2698m
07/15/ 11:00	Exports YoY	Jun	48.45%	54.43%	58.74%	61.97%
07/15/ 11:00	Imports YoY	Jun	44.94%	60.12%	68.68%	68.69%
07/22/ 14:20	Bank Indonesia 7D Reverse Repo	22-Jul	3.50%	--	3.50%	--

# 2021

## Global Covid-19 (Top 5 + IND)

Data per 18 Juli 2021



- Kasus
- Meninggal
- Sembuh



**Brazil**  
**19,376,574**  
**542,262**  
**18,023,512**



**Russia**  
**5,958,133**  
**148,519**  
**5,341,231**



**AS**  
**34,963,137**  
**624,746**  
**29,375,790**



**India**  
**31,143,595**  
**414,141**  
**30,300,762**



### GLOBAL

**191.195.137**  
**4,105,371**  
**174,148,163**



**Perancis**  
**5,867,730**  
**111,472**  
**5,659,063**



**Indonesia**  
**2,877,476 (+44,721)**  
**73,582 (+1,093)**  
**2,261,658 (+29,264)**

Sumber : [worldometers.info/coronavirus/](http://worldometers.info/coronavirus/)

## IND Top 5 Covid-19



sumber:  
 1. WHO Covid-19 Situation Report  
 2. Kementerian Kesehatan Indonesia  
 3. [gisandata.maps.arcgis.com](https://gisandata.maps.arcgis.com)

Provinsi	Kasus	Meninggal	% Meninggal	Sembuh	% Sembuh
DKI	727,010	9,955	1.37%	604,098	83.09%
Jabar	499,419	7,166	1.43%	382,354	76.56%
Jateng	311,397	13,970	4.49%	240,508	77.24%
Jatim	226,521	15,251	6.73%	172,796	76.28%
Kaltim	93,382	2,296	2.46%	77,369	82.85%
Lainnya	1,019,747	24,944	2.45%	784,533	76.93%
<b>Total</b>	<b>2,877,476</b>	<b>73,582</b>	<b>2.56%</b>	<b>2,261,658</b>	<b>78.60%</b>

Sumber : [covid19.go.id](https://covid19.go.id)

#### Disclaimer

This report has been prepared by PT.Bank Rakyat Indonesia (PERSERO),Tbk on behalf of itself and its affiliated companies and is provided for information purposes only. Under no circumstances is it to be used or considered as an offer to sell, or a solicitation of any offer to buy. This report has been produced independently and the forecasts, opinions and expectations contained herein are entirely those of PT.Bank Rakyat Indonesia (PERSERO),Tbk.