



TODAY'S NEWS

Pada hari Senin (18/01), Rupiah dibuka di *level* 14,000/14,050 dengan kejadian pertama di 14,050 dan kurs acuan JISDOR di level 14,080 (prior : 14,068). Sentimen global yang menjadi katalis utama berasal dari rilis data GDP China YoY yang berada di angka 6.5% (surv : 6.1% vs prior 4.9%). Dari AS, Presiden terpilih Joe Biden dalam 10 hari pertamanya berencana membuat kebijakan yang berbeda dengan pendahulunya Donald Trump antara lain bergabung kembali dengan *Paris Climate Accord*, mengakhiri larangan pelancong dari negara muslim dan mewajibkan penggunaan masker wajah. Sedangkan dari dalam negeri, peningkatan kasus Covid-19 setelah diberlakukan PPKM masih mempengaruhi pergerakan Rupiah dan SBN.

Market Sentiment

Pada perdagangan hari Selasa (19/01), Rupiah diprediksi bergerak terhadap USD pada *range* **14,060- 14,160** .

Global News

Sentimen utama datang dari rilis data China yang menunjukkan perbaikan ekonomi, Produk Domestik Bruto (PDB) China kuartal IV-2020 tumbuh 6,5% YoY (surv : 6.1% vs prior 4.9%). Tahun 2020 ekspor China juga meningkat 3,6% dari tahun sebelumnya menjadi US\$ 2,6 triliun. Sementara itu, Joe Biden akan mengambil langkah eksekutif untuk mencabut sejumlah kebijakan pendahulunya seperti bergabung kembali dengan *Paris Climate Accord*, mengakhiri larangan pelancong dari negara muslim, mewajibkan penggunaan masker wajah termasuk memperpanjang penangguhan angsuran pinjaman mahasiswa dan mengambil langkah untuk mencegah pengusiran dan penyitaan properti yang akan menjadi solusi di tengah krisis.

Domestic News

Adanya pemberlakuan PPKM untuk menekan jumlah pasien positif Corona selama seminggu ini masih belum efektif. Pada pekan ini rata-rata pasien positif Corona bertambah 11.415 orang setiap harinya meningkat dibandingkan sepekan sebelumnya yaitu 8.954 orang per hari. Saat ini rekor tertinggi penambahan kasus harian terjadi pada Sabtu (16/01) yang mencapai 14.224 orang. Hal tersebut berdampak pada aktifitas ekonomi khususnya sektor transportasi. Sejak diberlakukannya PPKM terjadi penurunan indeks mobilitas masyarakat dan volume kendaraan bermotor.



FOREX HIGHLIGHT

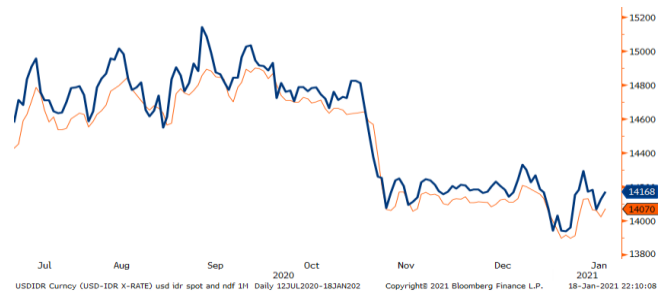
Foreign Currency VS IDR

| IDR | 15/01 | 18/01 | Δ% |
|-----|--------|--------|-------|
| USD | 14,020 | 14,070 | 0,36% |
| EUR | 16,921 | 16,983 | 0,37% |
| SGD | 10,532 | 10,569 | 0,35% |
| JPY | 134.84 | 135.58 | 0,55% |

USD VS IDR

| Opening | Highest | Lowest | Closed |
|---------|---------|--------|--------|
| 14,000 | 14,150 | 14,050 | 14,070 |

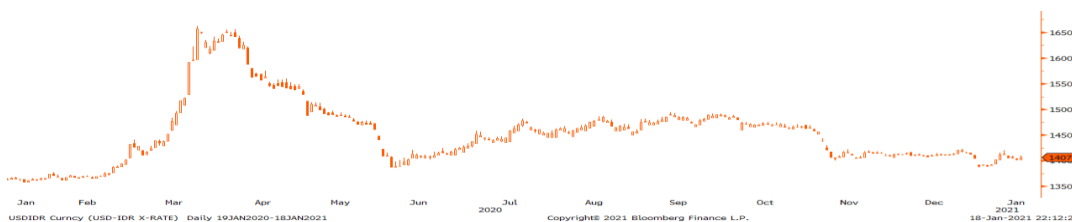
USD/IDR Curve VS NDF



Source: Bloomberg

Non-Deliverable Forward 1M (NDF) pada hari Senin (18/01) berada di *level* 14,168 (prior 14,124) turun 44 bps dibandingkan *level* NDF pada hari Jumat (15/01).

Technical Analysis (USD/IDR)



Source: Bloomberg

Support

Support 1 : 13,950
Support 2 : 13,910

Resistance

Resistance 1 : 14,170
Resistance 2 : 14,250

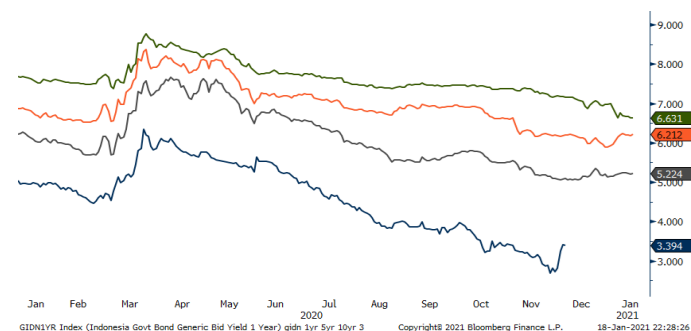
Prediksi

14,060 – 14,160

Pada perdagangan Senin (18/01), harga SBN Indonesia di hampir semua tenor *benchmark* turun dengan *range yield* 1-3 bps. Hal itu sebagai dampak atas reaksi sebagian pelaku pasar dalam merespon data pertumbuhan ekonomi China yang tumbuh 2.3% pada 2020 (secara tahunan) dan data penjualan ritel China yang mengalami kontraksi 3.9%. Kenaikan *yield* US Treasury dan penguatan Dolar AS menjelang pelantikan Joe Biden juga mendukung aksi *capital outflow* investor asing baik dari surat berharga maupun saham.

BOND MARKET HIGHLIGHTS

Govt. Bonds IDR (daily/3m)

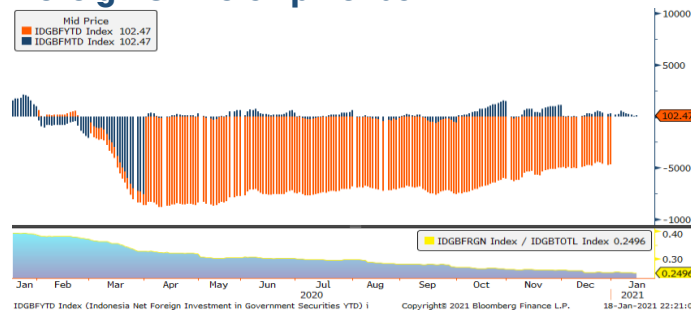


Source: Bloomberg

Benchmark (Yield%)

| Seri Benchmark | 15/01 | 18/01 | Δ |
|----------------|-------|-------|--------|
| FR86 (5Y) | 5.17 | 5.16 | +1 bps |
| FR87 (10Y) | 6.16 | 6.19 | +3 bps |
| FR88 (15Y) | 6.10 | 6.11 | +1 bps |
| FR83 (20Y) | 6.82 | 6.79 | -3 bps |

Foreign Ownership Bonds



Source: Bloomberg

Pada hari Jumat (15/01) secara *Year to date foreign ownership net buy* sebesar eq. USD 102,47 juta, dengan rasio kepemilikan asing meningkat menjadi sebesar 24.96%.

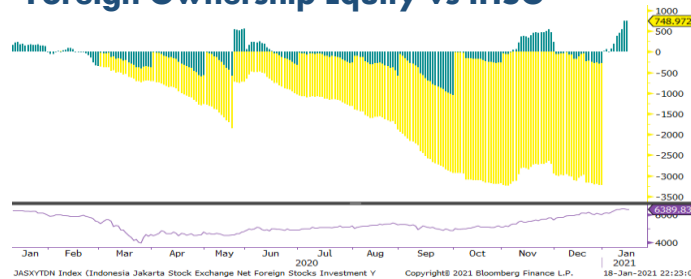
History Bond Index

| | UST | | Gov. Bond IDR | | Gov. Bond USD | |
|-----|-------|-------|---------------|-------|---------------|-------|
| | 14/01 | 15/01 | 15/01 | 18/01 | 14/01 | 15/01 |
| 1Y | 0.09 | 0.09 | 3.39 | 3.39 | 0.72 | 0.71 |
| 5Y | 0.48 | 0.45 | 5.19 | 5.22 | 1.35 | 1.35 |
| 10Y | 1.12 | 1.08 | 6.18 | 6.21 | 2.10 | 2.09 |
| 30Y | 1.87 | 1.83 | 6.63 | 6,63 | 3.18 | 3.17 |

Spread (ΔUST)

| | Gov. Bond IDR | Gov. Bond USD |
|-----|---------------|---------------|
| 10Y | 513 | 100 |

Foreign Ownership Equity vs IHSG



Source: Bloomberg

Indeks Harga Saham Gabungan (IHSG) pada hari Senin (18/01) ditutup menguat sebesar 0.25% ke level 6,389. Investor Asing mencatatkan *net sell* sebesar Rp195,75 miliar yang menyebabkan. 195 saham menguat, 304 terkoreksi, dan 149 lainnya stagnan. Terpantau, indeks sektoral bergerak bervariasi, dipimpin oleh penguatan sektor konsumen sebesar 2,22 persen. Sedangkan, sektor agrikultur memimpin pelemahan sebesar 3,12 persen.

Indicative Price & Recommendation

| Seri Benchmark | Price | Yield |
|----------------|-----------------|-------------|
| FR86 (5Y) | 101.25 / 101.55 | 5.22 / 5.16 |
| FR87 (10Y) | 102.20 / 102.30 | 6.20 / 6.19 |
| FR88 (15Y) | 101.20 / 101.40 | 6.13 / 6.11 |
| FR83 (20Y) | 106.80 / 107.55 | 6.86 / 6.79 |

Pada kondisi saat ini, investasi pada seri menengah seperti FR87 dan FR88 dapat dipertimbangkan menjadi alternatif pilihan untuk investasi.

TOP VOLUME BONDS

| Government | 18/01 | Corporate | 18/01 |
|--------------|-----------|--|-----------|
| FR0087 (10Y) | IDR 2.8 T | Obligasi Berkelanjutan IV FIF Tahap I Tahun 2019 Seri B | IDR 120 M |
| PBS019 (2Y) | IDR 2.2 T | Obligasi Berkelanjutan II Maybank Finance Tahap II Tahun 2019 Seri A | IDR 110 M |
| FR0082 (9Y) | IDR 698 M | Obligasi Berkelanjutan IV Adira Finance Tahap VI Tahun 2019 Seri B | IDR 100 M |

Source: Bloomberg

Economic Calendar (G20)

| date | country | event | period | cons | act | prior | revised |
|-------------|---------|------------------------------|--------|-------|-------|-------|---------|
| 01/15 11:30 | JN | Tertiary Industry Index MoM | Nov | 0.3% | -0.7% | 1.0% | 1.6% |
| 01/15 14:00 | UK | Industrial Production MoM | Nov | 0.5% | -0.1% | 1.3% | 1.1% |
| 01/15 14:00 | UK | Manufacturing Production MoM | Nov | 1.0% | 0.7% | 1.7% | 1.6% |
| 01/15 14:45 | FR | CPI YoY | Dec F | 0.0% | 0.0% | 0.0% | -- |
| 01/15 20:30 | US | PPI Final Demand MoM | Dec | 0.4% | 0.3% | 0.1% | -- |
| 01/15 20:30 | US | Empire Manufacturing | Jan | 6 | 3.5 | 4.9 | -- |
| 01/15 20:30 | US | Retail Sales Advance MoM | Dec | 0.0% | -0.7% | -1.1% | -1.4% |
| 01/15 21:15 | US | Industrial Production MoM | Dec | 0.5% | 1.6% | 0.4% | 0.5% |
| 01/15 22:00 | US | U. of Mich. Sentiment | Jan P | 79.5 | 79.2 | 80.7 | -- |
| 01/18 09:00 | CH | GDP YoY | 4Q | 6.2% | 6.5% | 4.9% | -- |
| 01/18 09:00 | CH | Industrial Production YoY | Dec | 6.9% | 7.3% | 7.0% | -- |
| 01/18 09:00 | CH | Retail Sales YoY | Dec | 5.5% | 4.6% | 5.0% | -- |
| 01/18 11:30 | JN | Industrial Production MoM | Nov F | -- | -0.5% | 0.0% | -- |
| 01/18 16:00 | IT | CPI EU Harmonized YoY | Dec F | -0.3% | -0.3% | -0.3% | -- |
| 01/19 14:00 | GE | CPI MoM | Dec F | 0.5% | -- | 0.5% | -- |
| 01/19 14:00 | GE | CPI YoY | Dec F | -0.3% | -- | -0.3% | -- |
| 01/19 17:00 | GE | ZEW Survey Expectations | Jan | 59.4 | -- | 55 | -- |
| 01/19 17:00 | GE | ZEW Survey Current Situation | Jan | -68.3 | -- | -66.5 | -- |
| 01/20 06:30 | AU | Westpac Consumer Conf SA MoM | Jan | -- | -- | 4.1% | -- |
| 01/20 14:00 | UK | CPI MoM | Dec | 0.2% | -- | -0.1% | -- |
| 01/20 14:00 | UK | CPI YoY | Dec | 0.5% | -- | 0.3% | -- |
| 01/20 14:00 | UK | CPI Core YoY | Dec | 1.3% | -- | 1.1% | -- |
| 01/20 17:00 | EC | CPI YoY | Dec F | -0.3% | -- | -0.3% | -- |
| 01/20 19:00 | US | MBA Mortgage Applications | Jan 15 | -- | -- | 16.7% | -- |
| 01/21 07:30 | AU | Participation Rate | Dec | 66.2% | -- | 66.1% | -- |
| 01/21 07:30 | AU | Employment Change | Dec | 50.0k | -- | 90.0k | -- |

Economic Calendar (IND)

| date | event | period | cons | act | prior | revised |
|------------------|--------------------------------|--------|---------|-----------|-----------|---------|
| 01/04/2021 07:30 | Markit Indonesia PMI Mfg | Dec | -- | 51.3 | 50.6 | -- |
| 01/04/2021 11:00 | CPI Core YoY | Dec | 1.67% | 1.60% | 1.67% | -- |
| 01/04/2021 11:00 | CPI NSA MoM | Dec | 0.37% | 0.45% | 0.28% | -- |
| 01/04/2021 11:00 | CPI YoY | Dec | 1.61% | 1.68% | 1.59% | -- |
| 01/07/2021 15:24 | Danareksa Consumer Confidence | Dec | -- | 82.7 | 78 | -- |
| 01/08/2021 10:00 | Net Foreign Assets IDR | Dec | -- | 1877.5t | 1848.0t | -- |
| 01/08/2021 10:00 | Foreign Reserves | Dec | -- | \$135.90b | \$133.60b | -- |
| 01/15/2021 11:00 | Trade Balance | Dec | \$2473m | \$2174m | \$2613m | \$2595m |
| 01/15/2021 11:00 | Exports YoY | Dec | 6.20% | 14.63% | 9.54% | 9.43% |
| 01/15/2021 11:00 | Imports YoY | Dec | -12.96% | -0.47% | -17.46% | -17.44% |
| 01/15/2021 01/21 | Local Auto Sales | Dec | -- | -- | 53844 | -- |
| 01/21/2021 | Bank Indonesia 7D Reverse Repo | 21-Jan | -- | -- | 3.75% | -- |

2021

Global Covid-19 (Top 5 + IND)

Data per 19 Januari 2021



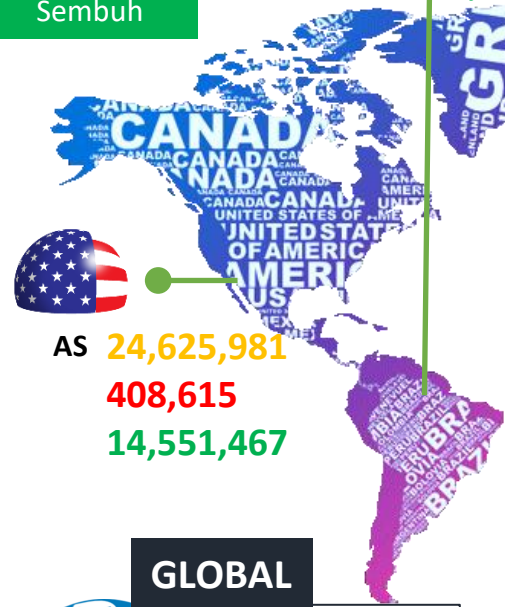
- Kasus
- Meninggal
- Sembuh



Brazil
8,512,238
210,328
7,452,047



Rusia
3,591,066
66,037
2,978,764



AS
24,625,981
408,615
14,551,467

GLOBAL
95,989,195
2,048,484
68,607,567



India
10,582,647
152,593
10,227,852

Perancis
2,914,725
70,686
210,200

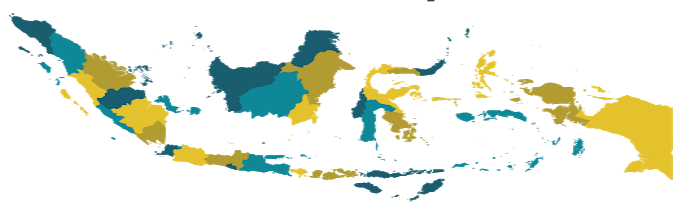
Indonesia
917,015
26,282
745,935

Sumber : gisanddata.maps.arcgis.com



sumber:
 1. WHO Covid-19 Situation Report
 2. Kementerian Kesehatan Indonesia
 3. gisanddata.maps.arcgis.com

IND Top 5 Covid-19



| Provinsi | Kasus | Meninggal | %Meninggal | Sembuh | % Sembuh |
|--------------|----------------|---------------|--------------|----------------|---------------|
| DKI | 229,726 | 3,774 | 1.65% | 204,471 | 88.36% |
| Jatim | 100,225 | 6,987 | 6.94% | 85,737 | 85.29% |
| Jateng | 104,463 | 4,254 | 4.40% | 68,452 | 66.96% |
| Jabar | 114,072 | 1,375 | 1.20% | 92,671 | 80.52% |
| Sulsel | 11,485 | 693 | 1.70% | 34,790 | 86.71% |
| Lainnya | 357,044 | 9,199 | 2.70% | 259,814 | 78.82% |
| Total | 917,015 | 26,282 | 2.86% | 745,935 | 81.11% |

Sumber : covid19.go.id

Disclaimer
 This report has been prepared by PT.Bank Rakyat Indonesia (PERSERO),Tbk on behalf of itself and its affiliated companies and is provided for information purposes only. Under no circumstances is it to be used or considered as an offer to sell, or a solicitation of any offer to buy. This report has been produced independently and the forecasts, opinions and expectations contained herein are entirely those of PT.Bank Rakyat Indonesia (PERSERO),Tbk.