

# Daily Market Watch

## Headlines

Pada perdagangan hari Selasa (17/11), Rupiah ditutup menguat terhadap Dollar AS di *level* 14,055 (*prior*: 14,139) dengan kurs acuan JISDOR di *level* 14,073 (*prior*: 14,139). Di pasar surat berharga, harga obligasi pemerintah Indonesia bergerak menguat pada semua tenor seri *benchmark*. Penguatan Rupiah dan harga SBN dipengaruhi oleh perkembangan penanganan pandemi COVID-19 yaitu skema izin penggunaan vaksin COVID-19 Indonesia yang berada pada tahap penerbitan *Emergency Use Authorization* (EUA) yang meningkatkan kepastian terkait pendistribusian vaksin bagi masyarakat Indonesia. Di sisi lain vaksin Moderna telah mencatatkan keberhasilan uji klinis, sehingga pelaku pasar masih *risk-on* terhadap berbagai instrumen di *emerging market*.

## Market Sentiment

Pada perdagangan hari Rabu (18/11), Rupiah diprediksi bergerak terhadap USD pada *range* 14,070 – 14,170.

## Domestic News

Badan Pengawas Obat dan Makanan (BPOM) telah menyiapkan skema izin penggunaan vaksin COVID-19. Sebelumnya, *World Health Organization* (WHO) telah menetapkan skema *Emergency Use Authorization* (EUA) untuk rencana distribusi vaksin bagi berbagai negara. Indonesia akan menggunakan data hasil uji klinis fase tiga dari vaksin Sinovac di Bandung dan diperkirakan EUA dapat diterbitkan pada minggu ketiga Januari 2021 mendatang. Terdapat skema lain yang dapat mendorong penggunaan Sinovac di Indonesia jika vaksin sudah siap untuk didistribusikan, yaitu skema *compassionate rate*. Penggunaan izin secara terbatas tersebut diaplikasikan suatu negara sambil menunggu penerbitan skema *EUA*.

## Global News

Vaksin eksperimental Moderna klaim 94.5% efektif dalam mencegah COVID-19 berdasarkan data sementara dari uji coba tahap akhir. Amerika Serikat saat ini memiliki dua vaksin untuk penggunaan darurat pada bulan Desember sebanyak 60 juta dosis vaksin. Pada tahun 2021, pemerintah AS akan memiliki akses lebih dari 1 miliar dosis dari 2 produsen vaksin, Moderna dan Pfizer. Analisis sementara Moderna didasarkan pada 95 infeksi di antara peserta uji coba yang menerima vaksin. Dari jumlah tersebut hanya 5 infeksi yang terjadi pada penerima vaksin yang diberikan dua suntikan dengan selang waktu 28 hari. Moderna berharap memiliki cukup data keamanan dari hasil uji vaksin yang sudah dilakukan.

### Foreign Currency VS IDR

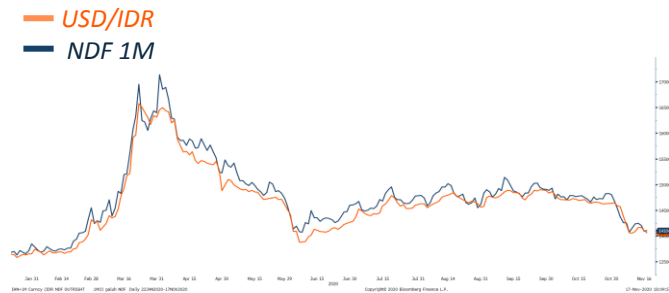
IDR	16/11	17/11	Δ%
USD	14,139	14,055	-0.59%
EUR	16,728	16,649	-0.47%
SGD	10,492	10,447	-0.42%
JPY	135.08	134.53	-0.41%

Source: Reuters

### USD VS IDR

Opening	Highest	Lowest	Closed
14,050	14,090	14,050	14,055

### USD/IDR Curve VS NDF



Source: Bloomberg

*Non-Deliverable Forward* 1M (NDF) pada hari Selasa (17/11) berada di *level* 14,104 turun sebesar 12 bps dibandingkan *level* NDF pada hari Senin (16/11).

### Technical Analysis (USD/IDR)



Source: Bloomberg

### Support

Support 1 : 14,030  
Support 2 : 14,000

### Resistance

Resistance 1 : 14,288  
Resistance 2 : 14,411

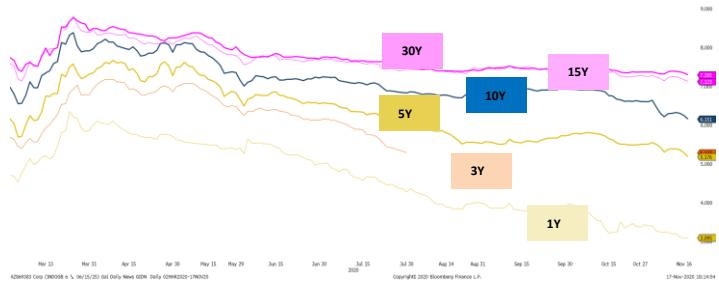
### Prediksi

14,070 – 14,170

### Benchmark (Yield%)

Seri Benchmark	16/11	17/11	Δ
FR81 (5Y)	5.24	5.14	-10 bps
FR82 (10Y)	6.22	6.13	-9 bps
FR80 (15Y)	6.75	6.68	-7 bps
FR83 (20Y)	7.18	7.09	-9 bps

### Govt. Bonds IDR (daily/3m)



Source: Bloomberg

Pada hari Selasa (17/11), harga obligasi pemerintah seri *benchmark* bergerak menguat pada semua tenor dengan *yield* obligasi tenor 10 tahun turun sebesar 9 *basis points*. Penguatan harga obligasi dipengaruhi oleh skema izin *Emergency Use Authorization* (EUA) yang sedang dalam proses penyusunan. Program vaksinasi oleh pemerintah Indonesia akan memanfaatkan vaksin Covax yang telah memasuki uji klinis tahap tiga, yaitu Moderna, AstraZeneca, dan Novavax. Komite Penanganan COVID-19 dan PEN mencatat akan ada 16 Juta dosis vaksin dari Covax dan masih akan dilakukan peninjauan kembali dengan pertimbangan suhu penyimpanan untuk memastikan kelancaran proses logistik.

### Indicative Price & Recommendation

Seri Benchmark	Price	Yield (%)
FR81 (5Y)	105.40 / 105.60	5.16 / 5.11
FR82 (10Y)	106.25 / 106.50	6.14 / 6.11
FR80 (15Y)	107.50 / 107.75	6.69 / 6.66
FR83 (20Y)	103.25 / 103.50	7.19 / 7.16

Disclaimer: \*Harga indikatif BRI dapat berubah sesuai pergerakan pasar

Pada kondisi tersebut, investasi pada seri jangka pendek dan menengah seperti seri FR0081, FR0086, FR0078, FR0082 dan FR0087 dapat dipertimbangkan menjadi alternatif pilihan untuk investasi.

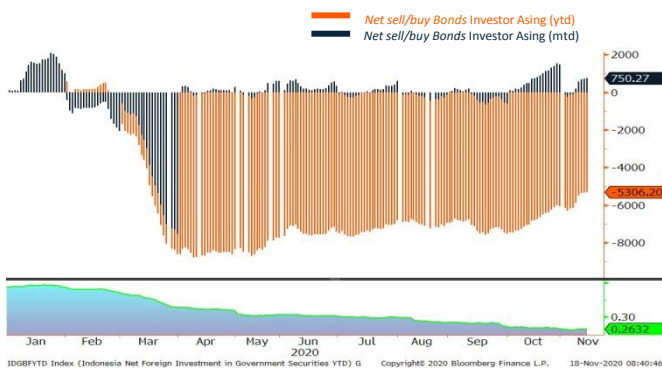
### History Bond Index (%)

	UST		Gov. Bond IDR		Gov. Bond USD	
	16/11	17/11	16/11	17/11	16/11	17/11
1Y	0.11	0.11	3.07	3.10	1.01	0.90
5Y	0.39	0.40	5.28	5.18	1.23	1.25
10Y	0.88	0.89	6.24	6.15	1.91	1.92
30Y	1.63	1.64	7.34	7.28	3.00	3.01

### Spread (ΔUST)

	Gov. Bond IDR	Gov. Bond USD
10Y	526 bps	103 bps

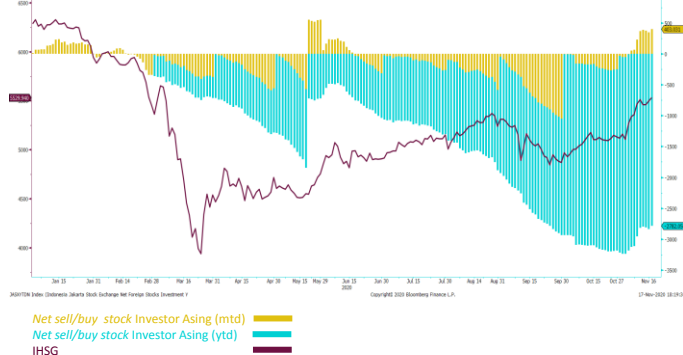
### Foreign Ownership Bonds



Source: Bloomberg

Pada hari Jumat (13/11) secara *year to date* foreign investor melakukan *net sell* sebesar USD 5,306.20 Juta dan secara *Month to Date* terdapat *net buy* investor asing sebesar USD 750.27 Juta. Rasio kepemilikan asing di level 26.32%.

### Foreign Ownership Equity vs IHSG



Source: Bloomberg

Indeks Harga Saham Gabungan (IHSG) pada hari Selasa (17/11) ditutup menguat sebesar 0.64% ke level 5,529.94. Tercatat 252 saham menguat, 187 saham melemah dan 178 saham tidak mengalami perubahan harga dibandingkan penutupan hari sebelumnya. Volume perdagangan tercatat sebesar Rp. 13.83 Triliun. Adapun investor asing *net sell* sebesar Rp. 741.57 Miliar.

# Top Volume Bonds

Government	17/11	Corporate	17/11
FR87 (11Y)	7.55 T	Obligasi II Kereta Api Indonesia Tahun 2019 Seri A	101.10 M
FR86 (6Y)	6.33 T	Obligasi Berkelanjutan III Summarecon Agung Tahap II Tahun 2019 Seri B	94.00 M
FR80 (15Y)	3.87 T	Obligasi I Marga Lingkar Jakarta Tahun 2017 Seri C	85.69 M

Source: Bloomberg

## Economic Calendar (G20)

Date	country	event	period	cons	act	prior	revised
11/16 09:00	CH	Industrial Production YoY	Oct	6.7%	6.9%	6.9%	--
11/16 09:00	CH	Retail Sales YoY	Oct	5.0%	4.3%	3.3%	--
11/16 11:30	JN	Industrial Production MoM	Sep F	--	3.9%	4.0%	--
11/16 16:00	IT	CPI EU Harmonized YoY	Oct F	--	-0.6%	-0.6%	--
11/17 20:30	US	Retail Sales Advance MoM	Oct	0.5%	0.3%	1.9%	--
11/17 21:15	US	Industrial Production MoM	Oct	1.0%	1.1%	-0.6%	--
11/18 14:00	UK	CPI MoM	Oct	-0.1%	--	0.4%	--
11/18 14:00	UK	CPI YoY	Oct	0.5%	--	0.5%	--
11/18 14:00	UK	CPI Core YoY	Oct	1.3%	--	1.3%	--
11/18 14:00	UK	PPI Output NSA MoM	Oct	0.1%	--	-0.1%	--
11/18 14:00	UK	PPI Output NSA YoY	Oct	-0.7%	--	-0.9%	--
11/18 19:00	US	MBA Mortgage Applications	Nov 13	--	--	-0.5%	--
11/18 20:30	US	Housing Starts	Oct	1460k	--	1415k	--
11/19 20:30	US	Initial Jobless Claims	Nov 14	700k	--	709k	--
11/19 22:00	US	Leading Index	Oct	0.7%	--	0.7%	--
11/19 22:00	US	Existing Home Sales	Oct	6.46m	--	6.54m	--
11/20 06:30	JN	Natl CPI YoY	Oct	-0.4%	--	0.0%	--
11/20 07:30	JN	Jibun Bank Japan PMI Mfg	Nov P	--	--	48.7	--
11/23 15:30	GE	Markit/BME Germany Manufacturing PMI	Nov P	--	--	58.2	--
11/23 16:30	UK	Markit UK PMI Manufacturing SA	Nov P	--	--	53.7	--
11/23 21:45	US	Markit US Manufacturing PMI	Nov P	52.5	--	53.4	--
11/24 16:00	GE	IFO Business Climate	Nov	--	--	92.7	--
11/24 16:00	GE	IFO Expectations	Nov	--	--	95	--
11/24 22:00	US	Conf. Board Consumer Confidence	Nov	99.5	--	100.9	--
11/25 19:00	US	MBA Mortgage Applications	Nov 20	--	--	--	--
11/25 20:30	US	Wholesale Inventories MoM	Oct P	--	--	0.4%	--
11/25 20:30	US	GDP Annualized QoQ	3Q S	33.1%	--	33.1%	--
11/25 20:30	US	Initial Jobless Claims	Nov 21	--	--	--	--
11/25 20:30	US	Durable Goods Orders	Oct P	1.1%	--	1.9%	--
11/25 22:00	US	Personal Income	Oct	0.1%	--	0.9%	--
11/25 22:00	US	Personal Spending	Oct	0.7%	--	1.4%	--
11/25 22:00	US	U. of Mich. Sentiment	Nov F	77.2	--	77	--
11/25 22:00	US	New Home Sales	Oct	970k	--	959k	--
11/27 06:30	JN	Tokyo CPI Ex-Fresh Food YoY	Nov	--	--	-0.5%	--

## Economic Calendar (IND)

date	event	period	cons	act	prior	revised
11/02 11:00	CPI YoY	Oct	--	1.44%	1.42%	--
11/05 11:00	GDP YoY	3Q	-3.20%	-3.49%	-5.32%	--
11/19 14:20	Trade Balance	Oct	\$2204m	3607m	\$2438m	\$2390m
11/05 11:00	Exports YoY	Oct	-4.36%	-3.29%	-0.51%	-0.85%
11/19 14:20	Imports YoY	Oct	-18.93%	-26.93%	-18.88%	--
11/19 14:20	Bank Indonesia 7D Reverse Repo	Nov 19	--	--	4.00%	--
12/01 07:30	Markit Indonesia PMI Mfg	Nov	--	--	--	--

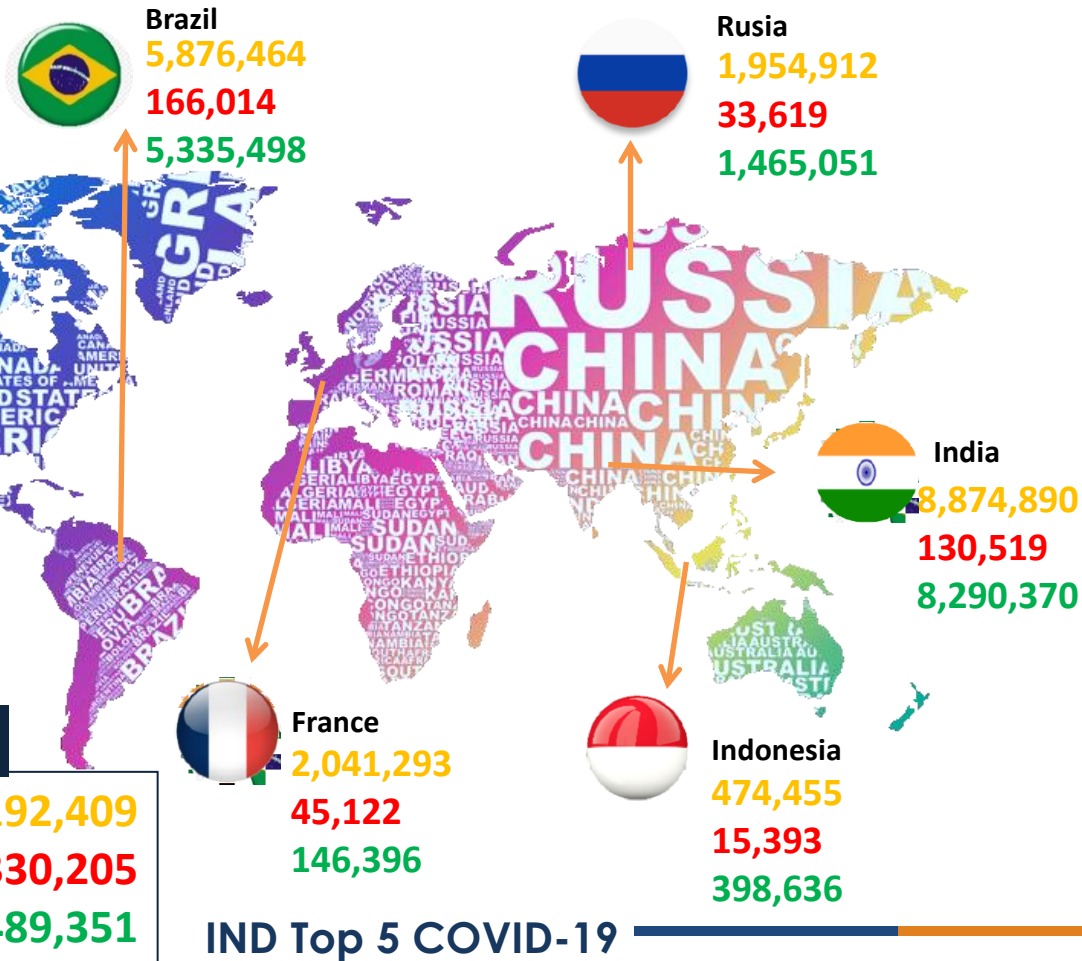
# Global COVID-19 (Top 5 + IND)

## Data per 17 November 2020 (22.20 WIB)

Kasus

Meninggal

Sembuh



## IND Top 5 COVID-19

Sumber: [coronavirus.jhu.edu/map.html](https://coronavirus.jhu.edu/map.html)



sumber:

1. WHO Covid-19 Situation Report
2. Kementerian Kesehatan Indonesia
3. [gisanddata.maps.arcgis.com](https://gisanddata.maps.arcgis.com)

Provinsi	Kasus	Meninggal	% Meninggal	Sembuh	% Sembuh
DKI	107,229	2,288	2.13%	95,783	89.33%
Jatim	53,002	3,799	7.17%	47,001	88.68%
Jabar	36,924	732	1.98%	26,671	72.23%
Jateng	34,618	1,766	5.10%	28,788	83.16%
Sulsel	18,372	468	2.55%	16,617	90.45%
Lainnya	224,310	6,340	2.83%	183,776	81.93%
<b>Total</b>	<b>474,455</b>	<b>15,393</b>	<b>3.24%</b>	<b>398,636</b>	<b>84.02%</b>

Sumber: [bnpb-inacovid19.hub.arcgis.com](https://bnpb-inacovid19.hub.arcgis.com)

### Disclaimer

This report has been prepared by PT.Bank Rakyat Indonesia (PERSERO), Tbk on behalf of itself and its affiliated companies and is provided for information purposes only. Under no circumstances is it to be used or considered as an offer to sell, or a solicitation of any offer to buy. This report has been produced independently and the forecasts, opinions and expectations contained herein are entirely those of PT.Bank Rakyat Indonesia (PERSERO), Tbk.