



## TODAY'S NEWS

Pada hari Senin (17/05), Rupiah dibuka di level 14,200/14,300 dengan kejadian pertama di 14,300 dan kurs acuan JISDOR di level 14,284 (*prior* : 14,203). Rupiah diperdagangkan melemah yang ditutup di level 14,283 dan SBN diperdagangkan melemah pada seluruh tenor seri *benchmark*. Sentimen dari dalam negeri yang masih menjadi perhatian investor adalah kekhawatiran meningkatnya kasus covid-19 pasca lebaran. Dari sisi global, naiknya angka inflasi Amerika Serikat bulan April dan juga Indeks Harga Konsumen Amerika Serikat bulan April menjadi salah satu pertimbangan investor untuk berinvestasi.

### Market Sentiment

Pada perdagangan hari Selasa (18/05), Rupiah diprediksi bergerak terhadap USD pada *range* **14,240 – 14,330**.

### Global News

Bursa saham Amerika Serikat (AS) ditutup melemah pada penutupan perdagangan hari Senin (17/05) merespon atas meningkatnya angka inflasi Amerika Serikat bulan April. Indeks *Dow Jones Industrial Average* melemah ke level 34,327 (*prior* : 34,382), indeks *S&P 500* melemah ke level 4,163 (*prior* : 4,173), dan indeks *Nasdaq* melemah ke level 13,379 (*prior* : 13,429). Investor memilih untuk berhati-hati dalam berinvestasi mempertimbangkan peningkatan inflasi Amerika Serikat dan juga membaiknya Indeks Harga Konsumen (IHK) bulan April yang naik 4.2% secara *yoy* dan menimbulkan ekspektasi bahwa bank sentral Amerika Serikat *The Fed* akan mengubah kebijakan moneter salah satunya dengan mengurangi laju pembelian surat berharga di pasar.

### Domestic News

Kekhawatiran investor atas peningkatan kasus covid-19 di Indonesia pasca libur lebaran dimana sebanyak lebih dari 1.5 juta orang tercatat tetap melakukan mudik lebaran dan berdasarkan *random sampling* kepolisian, 60% pemudik teridentifikasi covid-19 menjadi salah satu pertimbangan investor dalam berinvestasi. Hal tersebut juga menimbulkan ekspektasi investor bahwa pemerintah akan memberlakukan kembali pengetatan kebijakan pengendalian covid-19 yang berdampak pada pertumbuhan ekonomi Indonesia. Sementara itu, kebijakan PPKM mikro tahap selanjutnya yang dimulai tanggal 18 s.d 31 Mei 2021 dengan cakupan 30 Provinsi dan pembatasan kegiatan masyarakat tetap dilakukan sebagai salah satu strategi menekan angka pertumbuhan covid-19.



## FOREX HIGHLIGHT

### Foreign Currency VS IDR

IDR	11/05	17/05	Δ%
USD	14,198	14,283	+ 0.60%
EUR	17,270	17,354	+ 0.49%
SGD	10,642	10,693	+ 0.48%
JPY	129.95	130.81	+ 0.66%

### USD VS IDR

Opening	Highest	Lowest	Closed
14,230	14,300	14,230	14,283

### USD/IDR Curve VS NDF



Source: Bloomberg

*Non-Deliverable Forward* 1M (NDF) pada hari Senin (17/05) berada di level 14,388, (*prior* : 14,225) naik 163 bps dibandingkan level NDF pada hari Selasa (11/05).

### Technical Analysis (USD/IDR)

**Support**  
Support 1 : 14,227  
Support 2 : 14,166

**Resistance**  
Resistance 1 : 14,331  
Resistance 2 : 14,419

**Prediksi**  
**14,240– 14,330**

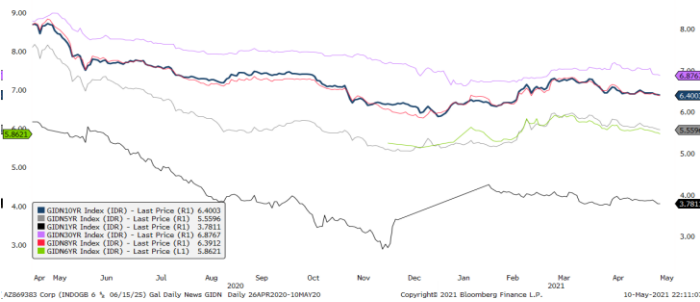


Source: Bloomberg

Harga obligasi pemerintah berdenominasi Rupiah mengalami pelemahan pada perdagangan Senin (17/05). *Yield* SUN seri acuan bertenor 10 tahun (FR0087) naik tipis 3 bps ke *level* 6.44%. Peningkatan kasus covid-19 baik dari dalam negeri maupun luar negeri serta adanya kekhawatiran atas variasi baru covid-19 menjadi salah satu hal yang menjadi pertimbangan investor dalam berinvestasi. Sementara itu, wacana pemerintah untuk menaikkan Pajak Pertambahan Nilai (PPN) yang semula 10% dalam rangka konsolidasi fiskal selama pandemi covid-19 akan berdampak pada seluruh sektor dan diprediksi akan mempengaruhi iklim usaha di Indonesia.

## BOND MARKET HIGHLIGHTS

### Govt. Bonds IDR

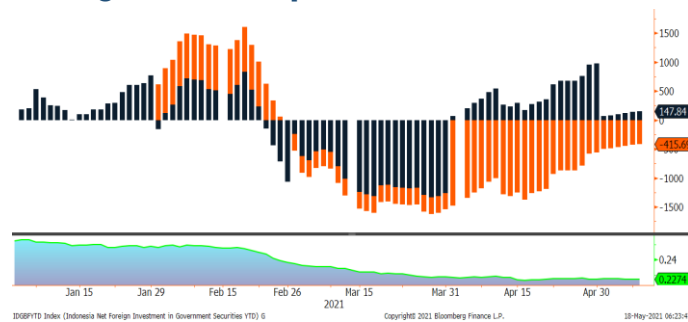


Source: Bloomberg

### Benchmark (Yield%)

Seri Benchmark	11/05	17/05	Δ
FR86 (5Y)	5.53	5.56	+ 3 bps
FR87 (10Y)	6.41	6.44	+ 3 bps
FR88 (15Y)	6.29	6.30	+ 1 bps
FR83 (20Y)	7.12	7.13	+ 1 bps

### Foreign Ownership Bonds



Source: Bloomberg

Pada hari Senin (10/05) secara *Year to date foreign ownership net sell* sebesar eq. USD 415.69 juta, dengan rasio kepemilikan asing turun menjadi sebesar 22.74%.

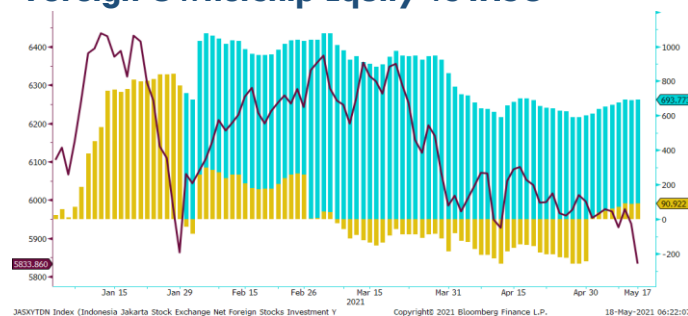
### History Bond Index

	UST		Gov. Bond IDR		Gov. Bond USD	
	11/05	17/05	11/05	17/05	11/05	17/05
1Y	0.03	0.04	3.75	3.79	0.57	0.57
5Y	0.79	0.83	5.55	5.59	1.57	1.59
10Y	1.62	1.65	6.43	6.47	2.30	2.35
30Y	2.34	2.36	6.91	6.91	3.45	3.48

### Spread (ΔUST)

	Gov. Bond IDR	Gov. Bond USD
10Y	481	69

### Foreign Ownership Equity vs IHSG



Source: Bloomberg

Indeks Harga Saham Gabungan (IHSG) ditutup melemah 104.49 poin atau 1.76% ke *level* 5,833.86 pada penutupan perdagangan Senin (17/05). Total transaksi sebesar Rp. 12.01 triliun dengan 18.56 miliar saham yang diperdagangkan. Investor asing mencatatkan beli bersih atau *net buy* di seluruh pasar sebesar Rp. 52.03 miliar. Terdapat 113 saham menguat, 414 saham terkoreksi, dan 117 lainnya stagnan.

### Indicative Price & Recommendation

Seri Benchmark	Price	Yield
FR86 (5Y)	99.60 / 99.90	5.59 / 5.52
FR87 (10Y)	100.20 / 100.40	6.47 / 6.44
FR88 (15Y)	100.00 / 100.25	6.25 / 6.22
FR83 (20Y)	104.20 / 104.50	7.09 / 7.06

Pada kondisi saat ini, investasi pada seri pendek seperti FR86 dan FR87 dapat dipertimbangkan menjadi alternatif pilihan untuk investasi.

## TOP VOLUME BONDS

Government	17/05	Corporate	17/05
FR0087 (10Y)	IDR 2.8 T	Obligasi Berkelanjutan IV Pegadaian Tahap III Tahun 2020 Seri A	IDR 200 M
FR0080 (14Y)	IDR 1.2 T	Sukuk Ijarah Berkelanjutan III PLN Tahap I Tahun 2018 Seri E	IDR 200 M
FR0063 (2Y)	IDR 1.2 T	Obligasi Berkelanjutan I Telkom Tahap I Tahun 2015 Seri A	IDR 100 M

Source: Bloomberg

## Economic Calendar (G20)

date	country	event	period	cons	act	prior	revised
05/11 08:30	CH	CPI YoY	Apr	1.0%	0.9%	0.4%	--
05/11 08:30	CH	PPI YoY	Apr	6.5%	6.8%	4.4%	--
05/11 16:00	GE	ZEW Survey Expectations	May	72	84.4	70.7	--
05/11 16:00	GE	ZEW Survey Current Situation	May	-41.6	-40.1	-48.8	--
05/12 13:00	UK	GDP QoQ	1Q P	-1.6%	-1.5%	1.3%	--
05/12 13:00	UK	GDP YoY	1Q P	-6.1%	-6.1%	-7.3%	--
05/12 13:00	GE	CPI MoM	Apr F	0.7%	0.7%	0.7%	--
05/12 13:00	GE	CPI YoY	Apr F	2.0%	2.0%	2.0%	--
05/12 13:00	UK	Industrial Production MoM	Mar	1.0%	1.8%	1.0%	--
05/12 13:00	UK	Manufacturing Production MoM	Mar	1.0%	2.1%	1.3%	1.5%
05/12 13:45	FR	CPI YoY	Apr F	1.3%	1.2%	1.3%	--
05/12 15:30	CH	Money Supply M2 YoY	Apr	9.2%	8.1%	9.4%	--
05/12 18:00	US	MBA Mortgage Applications	May 7	--	2.1%	-0.9%	--
05/12 19:30	US	CPI MoM	Apr	0.2%	0.8%	0.6%	--
05/13 06:50	JN	BoP Current Account Balance	Mar	¥2764.7b	¥2650.1b	¥2916.9b	--
05/13 19:30	US	PPI Final Demand MoM	Apr	0.3%	0.6%	1.0%	--
05/13 19:30	US	Initial Jobless Claims	May 8	490k	473k	498k	507k
05/13 20:00	RU	Gold and Forex Reserve	May 7	--	590.6b	590.5b	--
05/14 19:30	US	Retail Sales Advance MoM	Apr	1.0%	0.0%	9.8%	10.7%
05/14 19:34	IN	Exports YoY	Apr	--	195.7%	60.3%	--
05/14 20:15	US	Industrial Production MoM	Apr	0.9%	0.7%	1.4%	2.4%
05/14 21:00	US	U. of Mich. Sentiment	May P	90	82.8	88.3	--
05/17 06:50	JN	PPI YoY	Apr	3.1%	3.6%	1.0%	--
05/17 09:00	CH	Retail Sales YoY	Apr	25.0%	17.7%	34.2%	--
05/17 09:00	CH	Industrial Production YoY	Apr	10.0%	9.8%	14.1%	--
05/17 19:15	CA	Housing Starts	Apr	290.0k	268.6k	335.2k	--
05/17 19:30	US	Empire Manufacturing	May	24	24.3	26.3	--
05/18 06:50	JN	GDP SA QoQ	1Q P	-1.1%	--	2.8%	--
05/18 06:50	JN	GDP Annualized SA QoQ	1Q P	-4.5%	--	11.7%	--

## Economic Calendar (IND)

date	event	period	cons	act	prior	revised
05/12/2021 07:58	Local Auto Sales	Apr	--	78908	84910	84915
05/20/2021 11:00	Trade Balance	Apr	\$1202m	--	\$1560m	--
05/20/2021 11:00	Exports YoY	Apr	40.80%	--	30.47%	--
05/20/2021 11:00	Imports YoY	Apr	27.25%	--	25.73%	--
05/24/2021 10:00	BoP Current Account Balance	1Q	--	--	\$795m	--

# 2021

## Global Covid-19 (Top 5 + IND)

Data per 17 Mei 2021



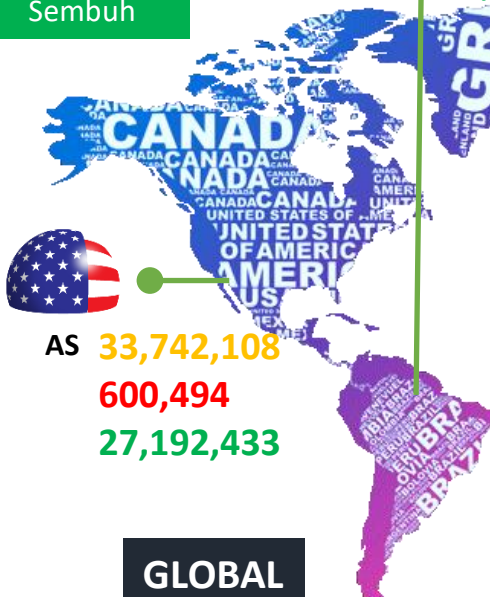
- Kasus
- Meninggal
- Sembuh



**Brazil**  
**15,657,391**  
**436,537**  
**14,097,287**



**Rusia**  
**4,949,573**  
**116,211**  
**4,563,254**



**AS**  
**33,742,108**  
**600,494**  
**27,192,433**



**India**  
**25,227,970**  
**278,751**  
**21,590,003**

### GLOBAL



**164,243,453**  
**3,403,195**  
**144,103,771**

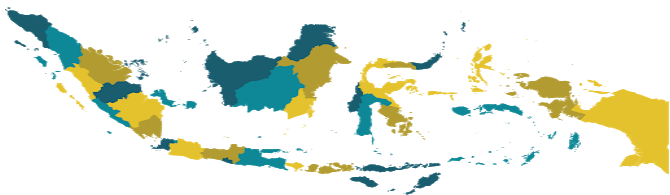
**Perancis**  
**5,881,137**  
**107,812**  
**5,152,566**



**Indonesia**  
**1,744,045 (+4,295)**  
**48,305 (+212)**  
**1,606,611 (+5,754)**

Sumber : [worldometers.info/coronavirus/](http://worldometers.info/coronavirus/)

## IND Top 5 Covid-19



sumber:  
 1. WHO Covid-19 Situation Report  
 2. Kementerian Kesehatan Indonesia  
 3. [gisandata.maps.arcgis.com](https://gisandata.maps.arcgis.com)

Provinsi	Kasus	Meninggal	%Meninggal	Sembuh	% Sembuh
DKI	419,629	6,978	1.66%	405,575	96.65%
Jabar	298,665	4,002	1.34%	265,186	88.79%
Jateng	190,623	8,785	4.61%	175,080	91.85%
Jatim	151,450	11,045	7.29%	138,561	91.49%
Kaltim	70,138	1,680	2.40%	67,395	96.09%
Lainnya	613,540	15,815	2.58%	554,814	90.43%
<b>Total</b>	<b>1,744,045</b>	<b>48,305</b>	<b>2.77%</b>	<b>1,606,611</b>	<b>92.12%</b>

Sumber : [covid19.go.id](http://covid19.go.id)

#### Disclaimer

This report has been prepared by PT.Bank Rakyat Indonesia (PERSERO),Tbk on behalf of itself and its affiliated companies and is provided for information purposes only. Under no circumstances is it to be used or considered as an offer to sell, or a solicitation of any offer to buy. This report has been produced independently and the forecasts, opinions and expectations contained herein are entirely those of PT.Bank Rakyat Indonesia (PERSERO),Tbk.