



## TODAY'S NEWS

Pada hari Selasa (16/11), Rupiah dibuka di *level* 14,180/14,210 dengan kejadian pertama di 14,205 sedangkan kurs acuan JISDOR di *level* 14,211 (*prior*: 14,206). Rupiah diperdagangkan pada *range* 14,195-14,225. Rupiah diperdagangkan melemah pada hari Selasa (16/11) dipengaruhi oleh sikap investor yang masih menanti hasil RDG BI yang akan diselenggarakan pada hari Kamis (18/11) dan langkah-langkah yang akan ditempuh BI dalam menghadapi sentimen dari luar negeri seperti *tapering*. Dari luar negeri, rilis data penjualan ritel AS bulan Oktober yang naik dibandingkan periode sebelumnya menjadi salah satu indikator adanya pemulihan ekonomi AS di tengah inflasi AS yang tinggi.

## Market Sentiment

Pada perdagangan hari Rabu (17/11), Rupiah diprediksi bergerak terhadap USD pada *range* 14,220 – 14,270.

## Global News

Bursa saham Amerika Serikat (AS) ditutup menguat pada perdagangan hari Selasa (16/11), Indeks *Dow Jones Industrial Average* naik 0.15% ke 36,142, Indeks *S&P 500* turun 0.39% ke 4,700 dan *Nasdaq* naik 0.76% ke 15,973 merespon rilis data penjualan ritel AS bulan Oktober yang naik dibandingkan periode sebelumnya. Departemen Perdagangan AS melaporkan penjualan ritel tumbuh 1.7%, lebih tinggi dari bulan sebelumnya 0.8% dan lebih tinggi dibandingkan ekspektasi *Dow Jones* sebesar 1.5%. Data penjualan ritel tersebut menunjukkan perekonomian Amerika Serikat mulai menunjukkan adanya pemulihan ekonomi AS di tengah inflasi yang tinggi. Hal tersebut menjadi salah satu sentimen positif bagi investor untuk berinvestasi.

## Domestic News

Investor masih menanti Rapat Dewan Gubernur (RDG) BI yang rencananya akan diselenggarakan pada hari Kamis (18/11). Investor memprediksi BI akan tetap mempertahankan *level* suku bunga acuan di 3.50% dan mencermati langkah-langkah yang akan disampaikan BI dalam menjaga stabilitas moneter Indonesia ditengah banyaknya sentimen luar negeri seperti sentimen *tapering*. Selain itu, penurunan pertumbuhan kasus covid-19 di Indonesia menjadi salah satu sentimen positif bagi investor. Investor berekspektasi adanya pelanggaran kebijakan PPKM yang saat ini masih diterapkan di Indonesia dalam rangka merespon penurunan kasus covid-19 di Indonesia yang nantinya akan berdampak pada percepatan pemulihan ekonomi di Indonesia.



## FOREX HIGHLIGHT

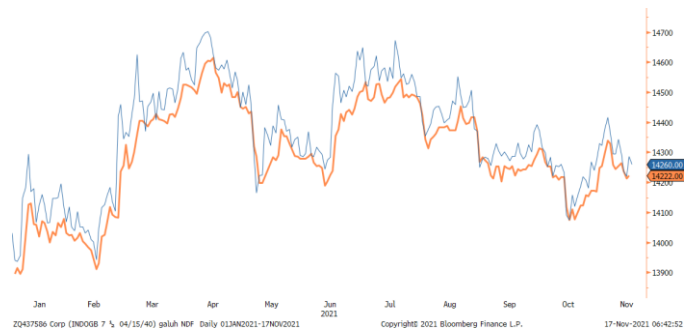
### Foreign Currency VS IDR

IDR	15/11	16/11	Δ%
USD	14,213	14,222	+0.06%
EUR	16,272	16,178	-0.58%
SGD	10,516	10,510	-0.06%
JPY	124.68	124.56	-0.10%

### USD VS IDR

Opening	Highest	Lowest	Closed
14,195	14,225	14,195	14,222


### USD/IDR Curve VS NDF



Source: Bloomberg

*Non-Deliverable Forward* 1M (NDF) pada hari Selasa (16/11) berada di *level* 14,260 (*prior*: 14,286) turun 26 bps dibandingkan hari Senin (15/11).

## Technical Analysis (USD/IDR)



### Support

Support 1 : 14,170  
Support 2 : 14,130

### Resistance

Resistance 1 : 14,310  
Resistance 2 : 14,350

### Prediksi

14,220 – 14,270



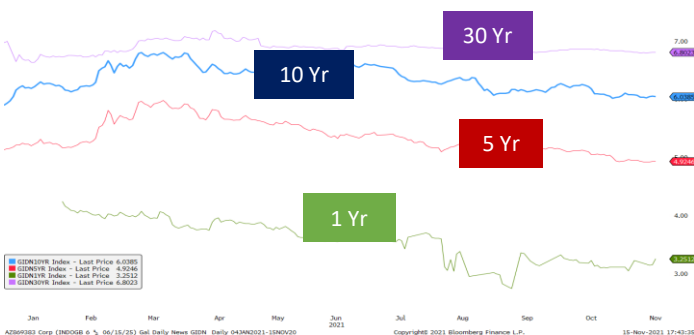
Source: Bloomberg

Harga obligasi berdenominasi Rupiah bergerak menguat pada Selasa (16/11) dengan *yield* SUN 10Y ditutup pada level 6.16% (*prior* : 6.17%), sedangkan likuiditas pasar adalah sebesar Rp. 290 triliun (*prior*: Rp. 302 triliun). Volume transaksi SBN secara *outright* tercatat sebesar Rp. 18.7 triliun pada hari Selasa (16/11), meningkat dari volume transaksi hari Senin (15/11) yang sebesar Rp. 18.4 triliun namun masih lebih rendah dibandingkan dengan rata-rata volume transaksi harian secara *year to date* yang tercatat sebesar Rp. 22.1 triliun.



## BOND MARKET HIGHLIGHTS

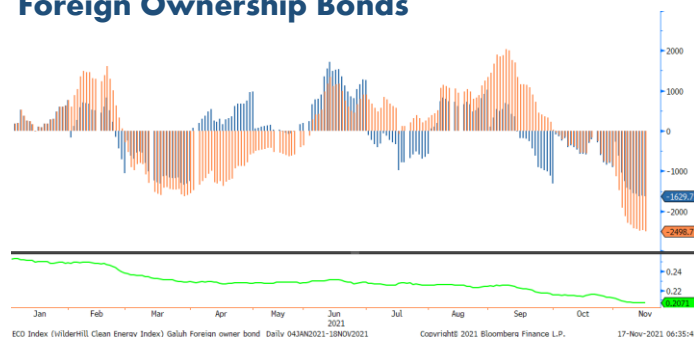
### Govt. Bonds IDR



### Benchmark (Yield%)

Seri Benchmark	15/11	16/11	Δ
FR86 (5Y)	5.05	5.04	-1 bps
FR87 (10Y)	6.17	6.16	-1 bps
FR88 (15Y)	6.22	6.22	-
FR83 (20Y)	6.88	6.88	-

### Foreign Ownership Bonds



### Bond Index (Yield%)

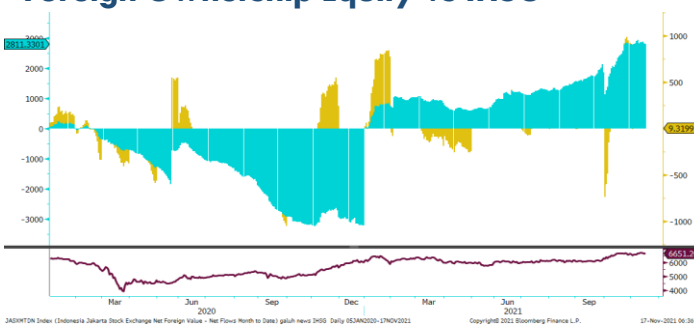
	UST		Gov. Bond IDR		Gov. Bond USD	
	15/11	16/11	15/11	16/11	15/11	16/11
1Y	0.15	0.15	3.25	3.24	0.94	1.00
5Y	1.25	1.27	4.92	4.91	1.66	1.67
10Y	1.61	1.63	6.04	6.03	2.31	2.34
30Y	1.99	2.02	6.80	6.80	3.43	3.46

### Spread (ΔUST)

	Gov. Bond IDR	Gov. Bond USD
10Y	448	70

Pada hari Senin (15/11) secara *ytd* foreign investor mencatatkan *net sell* sebesar eq. USD 2,498.71 juta (*prior*: USD 2,474.75 juta), dengan rasio kepemilikan asing turun ke level 20.71% (*prior*: 20.72%).

### Foreign Ownership Equity vs IHSG



### Indicative Price & Recommendation

Seri Benchmark	Price	Yield
FR86 (5Y)	101.80 / 101.85	5.04 / 5.03
FR87 (10Y)	102.25 / 102.45	6.18 / 6.15
FR88 (15Y)	100.25 / 100.40	6.22 / 6.21
FR83 (20Y)	106.35 / 106.55	6.89 / 6.87

Pada kondisi saat ini, investasi pada seri pendek seperti FR86 dapat dipertimbangkan menjadi alternatif pilihan untuk investasi.

Indeks Harga Saham Gabungan (IHSG) hari Selasa (16/11) ditutup menguat ke level 6,651 naik 35.18 poin atau 0.53% dibandingkan hari Senin (15/11). Total volume perdagangan saham di bursa mencapai 26.18 miliar saham dengan nilai transaksi Rp. 12.34 triliun. Sebanyak 250 saham menguat, 250 saham terkoreksi dan 169 saham stagnan. Adapun investor asing mencatatkan aksi jual bersih atau *net sell* sebesar Rp. 348.94 miliar.

## TOP VOLUME BONDS

Government		16/11	Corporate		16/11
FR0070 (3Y)	IDR 1.9 T		Sukuk Mudharabah Berkelanjutan I Bussan Auto Finance Tahap I Tahun 2020		IDR 60 M
PBS002 (3M)	IDR 1.5 T		Obligasi Berkelanjutan I Integra Indocabinet Tahap I Tahun 2021 Seri B		IDR 32 M
FR0082 (9Y)	IDR 1.2 T		Obligasi Berkelanjutan I Telkom Tahap I Tahun 2015 Seri D		IDR 26 M

Source: Bloomberg

## Economic Calendar (G20)

date	country	event	period	cons	act	prior	revised
11/16/2021 11:30	JN	Tertiary Industry Index MoM	Sep	0.80%	0.50%	-1.70%	-1.10%
11/16/2021 14:00	UK	Output Per Hour YoY	3Q P	--	-4.80%	4.30%	--
11/16/2021 14:00	UK	Claimant Count Rate	Oct	--	5.10%	5.20%	--
11/16/2021 14:00	UK	Jobless Claims Change	Oct	--	-14.9k	-51.1k	-85.9k
11/16/2021 14:00	UK	Average Weekly Earnings 3M/YoY	Sep	5.60%	5.80%	7.20%	--
11/16/2021 14:00	UK	Weekly Earnings ex Bonus 3M/YoY	Sep	5.00%	4.90%	6.00%	--
11/16/2021 14:00	UK	ILO Unemployment Rate 3Mths	Sep	4.40%	4.30%	4.50%	--
11/16/2021 14:00	UK	Employment Change 3M/3M	Sep	190k	247k	235k	--
11/16/2021 17:00	EC	Employment QoQ	3Q P	--	0.90%	0.70%	--
11/16/2021 17:00	EC	Employment YoY	3Q P	--	2.00%	1.80%	1.90%
11/16/2021 17:00	EC	GDP SA QoQ	3Q P	2.20%	2.20%	2.20%	--
11/16/2021 17:00	EC	GDP SA YoY	3Q P	3.70%	3.70%	3.70%	--
11/16/2021 20:30	US	Retail Sales Advance MoM	Oct	1.40%	1.70%	0.70%	0.80%
11/16/2021 20:30	US	Retail Sales Ex Auto MoM	Oct	1.00%	1.70%	0.80%	0.70%
11/16/2021 20:30	US	Retail Sales Ex Auto and Gas	Oct	0.70%	1.40%	0.70%	0.50%
11/16/2021 20:30	US	Retail Sales Control Group	Oct	0.90%	1.60%	0.80%	0.50%
11/16/2021 20:30	US	Import Price Index MoM	Oct	1.00%	1.20%	0.40%	--
11/16/2021 20:30	US	Import Price Index ex Petroleum MoM	Oct	0.30%	0.50%	0.10%	0.20%
11/16/2021 20:30	US	Import Price Index YoY	Oct	10.30%	10.70%	9.20%	9.30%
11/16/2021 20:30	US	Export Price Index MoM	Oct	1.00%	1.50%	0.10%	0.40%
11/16/2021 20:30	US	Export Price Index YoY	Oct	16.30%	18.00%	16.30%	16.50%
11/16/2021 21:15	US	Industrial Production MoM	Oct	0.90%	1.60%	-1.30%	--
11/16/2021 21:15	US	Capacity Utilization	Oct	75.90%	76.40%	75.20%	--
11/16/2021 21:15	US	Manufacturing (SIC) Production	Oct	0.90%	1.20%	-0.70%	--
11/16/2021 22:00	US	Business Inventories	Sep	0.60%	0.70%	0.60%	0.80%
11/16/2021 22:00	US	NAHB Housing Market Index	Nov	80	83	80	--
11/17/2021 04:00	US	Total Net TIC Flows	Sep	--	-\$26.8b	\$91.0b	\$91.1b
11/17/2021 04:00	US	Net Long-term TIC Flows	Sep	--	\$26.3b	\$79.3b	--
11/17/2021 06:50	JN	Trade Balance	Oct	-\$320.0b	--	-\$622.8b	--
11/17/2021 06:50	JN	Trade Balance Adjusted	Oct	-\$609.2b	--	-\$624.8b	--
11/17/2021 06:50	JN	Exports YoY	Oct	10.30%	--	13.00%	--
11/17/2021 06:50	JN	Imports YoY	Oct	31.80%	--	38.60%	--
11/17/2021 06:50	JN	Core Machine Orders MoM	Sep	1.50%	--	-2.40%	--
11/17/2021 06:50	JN	Core Machine Orders YoY	Sep	17.60%	--	17.00%	--
11/17/2021 14:00	UK	CPIH YoY	Oct	3.60%	--	2.90%	--
11/17/2021 14:00	UK	CPI MoM	Oct	0.80%	--	0.30%	--

## Economic Calendar (IND)

date	event	period	cons	act	prior	revised
11/01 07:30	Markit Indonesia PMI Mfg	Oct	--	57.2	52.2	--
11/01 11:00	CPI NSA MoM	Oct	0.10%	0.12%	-0.04%	--
11/01 11:00	CPI YoY	Oct	1.65%	1.66%	1.60%	--
11/01 11:00	CPI Core YoY	Oct	1.40%	1.33%	1.30%	--
11/05 09:16	GDP YoY	3Q	3.88%	3.51%	7.07%	--
11/05 09:16	GDP QoQ	3Q	1.90%	1.55%	3.31%	--
11/05 10:00	Foreign Reserves	Oct	--	\$145.46b	\$146.90b	--
11/15 11:00	Trade Balance	Oct	\$3849m	\$5740m	\$4370m	\$4372m
11/15 11:00	Exports YoY	Oct	44.37%	53.35%	47.64%	47.60%
11/15 11:00	Imports YoY	Oct	55.40%	51.06%	40.31%	--
11/18 14:20	Bank Indonesia 7D Reverse Repo	Nov 18	3.50%	--	3.50%	--
11/19 10:00	BoP Current Account Balance	3Q	\$3200m	--	-\$2200m	--

# 2021

## Global Covid-19 (Top 5 + IND)

Data per 16 November 2021

Kasus  
Meninggal  
Sembuh



**Brazil**  
21,960,766  
611,384  
21,162,046



**Russia**  
9,145,912  
257,837  
7,846,448



**AS**  
48,072,898  
784,779  
38,050,509



**India**  
34,456,401  
463,852  
33,861,756

### GLOBAL

254,717,473  
5,125,132  
230,295,725



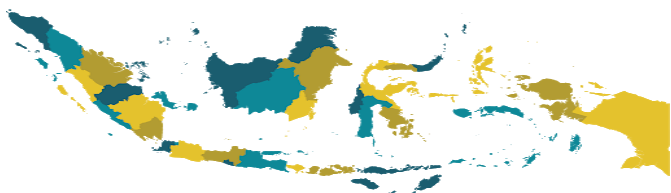
**Perancis**  
7,290,886  
118,224  
7,015,542



**Indonesia**  
4,251,423 (+347)  
143,685 (+15)  
4,099,399 (+515)

Sumber : [worldometers.info/coronavirus/](http://worldometers.info/coronavirus/)

## IND Top 5 Covid-19



sumber:  
1. WHO Covid-19 Situation Report  
2. Kementerian Kesehatan Indonesia  
3. [gisanddata.maps.arcgis.com](https://gisanddata.maps.arcgis.com)

Provinsi	Kasus	Meninggal	% Meninggal	Sembuh	% Sembuh
DKI Jakarta	862,825	13,589	1.57%	848,573	98.35%
Jawa Barat	706,901	14,721	2.08%	691,004	97.75%
Jawa Tengah	485,856	30,183	6.21%	454,206	93.49%
Jawa Timur	398,944	29,673	7.44%	369,060	92.51%
Kalimantan Timur	158,131	5,448	3.45%	152,606	96.51%
D.I Yogyakarta	156,335	5,259	3.36%	150,631	96.35%
Banten	132,573	2,686	2.03%	129,656	97.80%
Lainnya	1,349,858	42,126	3.12%	1,303,663	96.58%
<b>Total</b>	<b>4,251,423</b>	<b>143,685</b>	<b>3.38%</b>	<b>4,099,399</b>	<b>96.42%</b>

Sumber : [covid19.go.id](https://covid19.go.id)

### Disclaimer

This report has been prepared by PT.Bank Rakyat Indonesia (PERSERO), Tbk on behalf of itself and its affiliated companies and is provided for information purposes only. Under no circumstances is it to be used or considered as an offer to sell, or a solicitation of any offer to buy. This report has been produced independently and the forecasts, opinions and expectations contained herein are entirely those of PT.Bank Rakyat Indonesia (PERSERO), Tbk.