



## TODAY'S NEWS

Pada hari Jumat (12/03), Rupiah dibuka di *level* 14,300/14,380 dengan kejadian pertama di 14,380 dan kurs acuan JISDOR di *level* 14,371 (*prior*: 14,421). Aliran modal asing yang kembali masuk ke dalam negeri berdampak pada penguatan Rupiah dan yield SBN. Sentimen positif ini dipicu oleh ECB (*European Central Bank*) yang menyatakan akan meningkatkan pembelian aset melalui QE di kuartal II 2021 guna meredam kenaikan *yield* obligasi. Selain itu investor saat ini tengah menanti hasil rapat bulanan The Fed terkait kemungkinan pengetatan moneter atau kebijakan lainnya guna meredam gejolak *financial market* saat ini. Dari dalam negeri rilis data perdagangan internasional, pertumbuhan ekspor impor dan kebijakan moneter terkait suku bunga acuan dapat menjadi katalis utama pekan ini.

### Market Sentiment

Pada perdagangan hari Senin (15/03), Rupiah diprediksi bergerak terhadap USD pada *range* **14,340- 14,450**.

### Global News

Sentimen positif berasal dari Bank Sentral Eropa (ECB) yang menyatakan akan meningkatkan pembelian aset seperti obligasi di kuartal II-2021 guna meredam gejolak di pasar obligasi. ECB menggelontorkan stimulus moneter melalui *Pandemic Emergency Purchasing Program* (PEPP) senilai 1.85 triliun Euro yang ditargetkan akan habis pada Maret 2022. Namun pada Q1-2021 ini, nilai QE yang digelontorkan lebih rendah dari sebelumnya, sehingga akan ditingkatkan lagi di kuartal selanjutnya. Dari AS, para investor juga tengah menanti kebijakan The Fed guna meredam peningkatan *yield US Treasury* melalui *Operation Twist* atau kemungkinan pengetatan moneter melalui kebijakan lainnya yang akan diumumkan pada tanggal 16 – 17 Maret 2021.

### Domestic News

Badan Pusat Statistik (BPS) akan mengumumkan kinerja perdagangan Indonesia yang diperkirakan ekspor akan tumbuh 6.75% (yoy) dan impor tumbuh 11.85% (yoy). Meski demikian, neraca perdagangan masih diproyeksikan positif senilai \$ 2.14 miliar. Adanya peningkatan impor didorong oleh permintaan domestik terutama untuk permintaan impor bahan baku yang dapat mengindikasikan pemulihan ekonomi Indonesia. Namun di sisi lain, peningkatan impor dapat menjadi beban transaksi berjalan dan berpengaruh terhadap Rupiah. Selain itu Bank Indonesia akan menggelar rapat bulanan (18/03) guna menentukan suku bunga acuan yang diproyeksikan akan tetap di *level* 3.5%.



## FOREX HIGHLIGHT

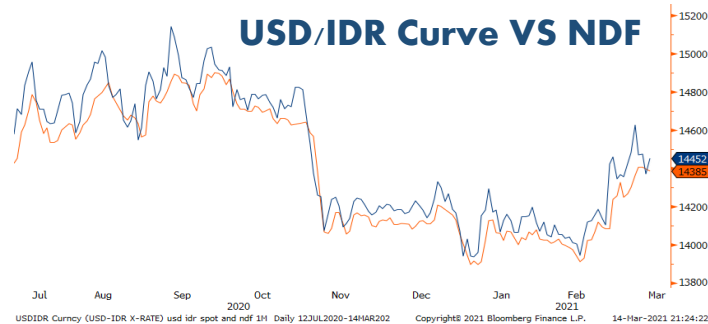
### Foreign Currency VS IDR

IDR	10/03	12/03	Δ%
USD	14,405	14,385	-0.14%
EUR	17,143	17,177	0.20%
SGD	10,699	10,690	-0.08%
JPY	132.55	131.85	-0.53%

### USD VS IDR

Opening	Highest	Lowest	Closed
14,380	14,405	14,350	14,385

### USD/IDR Curve VS NDF

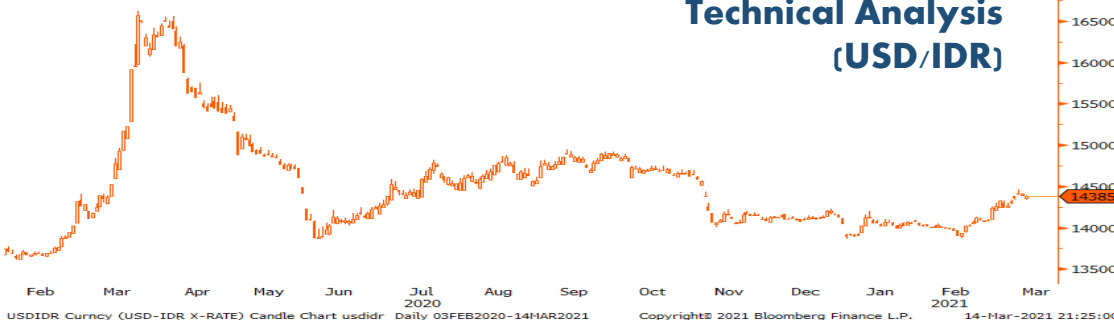


Source: Bloomberg

*Non-Deliverable Forward* 1M (NDF) pada hari Jumat (12/03) berada di *level* 14,452 (*prior* 14,471) turun 19 bps dibandingkan *level* NDF pada hari Rabu (10/03).

### Technical Analysis (USD/IDR)

- Support**
- Support 1 : 14,150
- Support 2 : 14,290
- Resistance**
- Resistance 1 : 14,450
- Resistance 2 : 14,590
- Prediksi**
- 14,340 – 14,450**



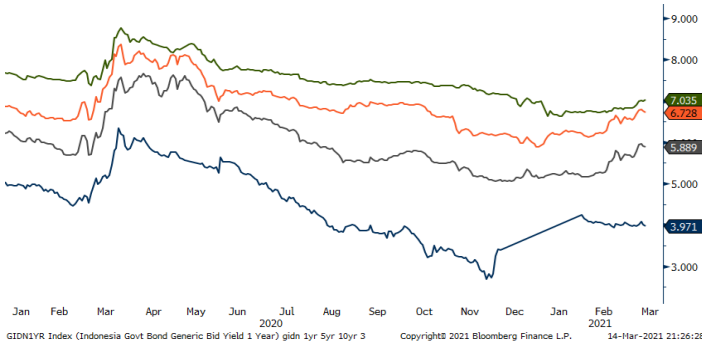
Source: Bloomberg



## BOND MARKET HIGHLIGHTS

Pada perdagangan hari Jumat (12/03), harga obligasi berdenominasi Rupiah bergerak menguat di semua tenor dengan *range yield* turun 2 – 7 bps. Penguatan tersebut dikarenakan adanya aliran modal asing yang masuk ke Indonesia sebagai dampak positif atas pernyataan Bank Sentral Eropa (ECB) yang akan meningkatkan pembelian aset obligasi di kuartal II-2021 guna meredam gejolak di pasar obligasi. Investor saat ini tengah menanti kebijakan serupa dari Bank Sentral AS untuk meredam peningkatan *yield US Treasury*.

### Govt. Bonds IDR (daily/3m)



Source: Bloomberg

### Benchmark (Yield%)

Seri Benchmark	10/03	12/03	Δ
FR86 (5Y)	5.87	5.82	-5 bps
FR87 (10Y)	6.72	6.67	-5 bps
FR88 (15Y)	6.45	6.43	-2 bps
FR83 (20Y)	7.46	7.39	-7 bps

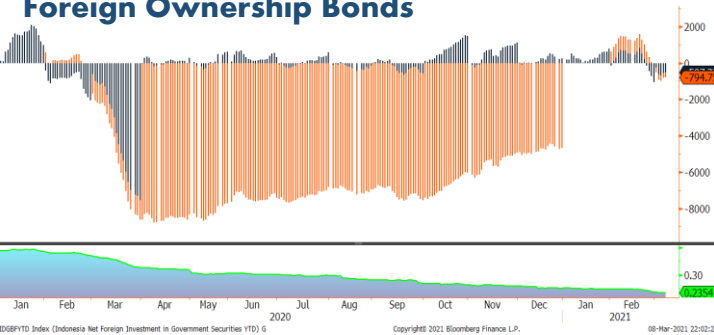
### History Bond Index

	UST		Gov. Bond IDR		Gov. Bond USD	
	10/03	12/03	10/03	12/03	10/03	12/03
1Y	0.07	0.06	3.99	3.97	0.86	0.84
5Y	0.78	0.84	5.91	5.88	1.83	1.79
10Y	1.52	1.62	6.75	6.72	2.82	2.67
30Y	2.24	2.37	7.00	7.03	3.67	3.53

### Spread (ΔUST)

	Gov. Bond IDR	Gov. Bond USD
10Y	510	105

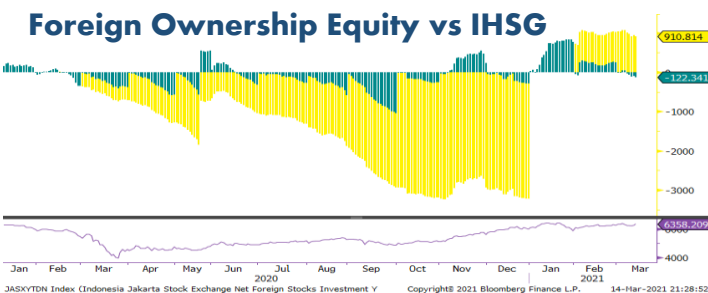
### Foreign Ownership Bonds



Source: Bloomberg

Pada hari Jumat (05/03) secara *Year to date foreign ownership net sell* sebesar eq. USD 794 juta, dengan rasio kepemilikan asing naik menjadi sebesar 23.54%.

### Foreign Ownership Equity vs IHSG



Source: Bloomberg

Indeks Harga Saham Gabungan (IHSG) ditutup menguat pada perdagangan Jumat (12/3). Indeks berada di *level* 6,358, naik 93.53 poin atau 1.49% dengan Investor asing mencatatkan aksi jual bersih atau *net sell* sebesar Rp 456.59 miliar. Terdapat 311 saham menguat, 179 terkoreksi, dan 157 lainnya stagnan dengan sepuluh dari sebelas indeks sektoral menguat, dipimpin oleh sektor industri dasar sebesar 3.95%.

### Indicative Price & Recommendation

Seri Benchmark	Price	Yield
FR86 (5Y)	98.50 / 98.60	5.84 / 5.82
FR87 (10Y)	98.40 / 98.75	6.72 / 6.67
FR88 (15Y)	97.90 / 98.40	6.47 / 6.43
FR83 (20Y)	101.10 / 101.25	7.39 / 7.39

Pada kondisi saat ini, investasi pada seri menengah seperti FR86 dan FR87 dapat dipertimbangkan menjadi alternatif pilihan untuk investasi.

## TOP VOLUME BONDS

Government	12/03	Corporate	12/03
FR0082 (9Y)	IDR 2.5 T	Obligasi Berkelanjutan II Jaya Ancol Tahap II Tahun 2021 Seri A	IDR 166 M
FR0072 (15Y)	IDR 1.3 T	MTN Pindo Deli Pulp and Paper Mills III Tahun 2020	IDR 82 M
FR0063 (2Y)	IDR 1.2 T	Obligasi Berkelanjutan II Jaya Ancol Tahap II Tahun 2021 Seri B	IDR 70 M

Source: Bloomberg

## Economic Calendar (G20)

date	country	event	period	cons	act	prior	revised
03/12 14:00	UK	Industrial Production MoM	Jan	-1.0%	-1.5%	0.2%	--
03/12 14:00	UK	Manufacturing Production MoM	Jan	-1.0%	-2.3%	0.3%	--
03/12 14:00	TU	Industrial Production MoM	Jan	--	1.0%	1.3%	1.2%
03/12 14:00	GE	CPI MoM	Feb F	0.7%	0.7%	0.7%	--
03/12 14:00	GE	CPI YoY	Feb F	1.3%	1.3%	1.3%	--
03/12 19:00	BZ	Retail Sales YoY	Jan	0.3%	-0.3%	1.2%	1.3%
03/12 19:00	IN	Industrial Production YoY	Jan	1.0%	-1.6%	1.0%	--
03/12 20:30	CA	Net Change in Employment	Feb	75.0k	259.2k	-212.8k	--
03/12 20:30	US	PPI Final Demand MoM	Feb	0.5%	0.5%	1.3%	--
03/12 20:30	CA	Unemployment Rate	Feb	9.2%	8.2%	9.4%	--
03/12 22:00	US	U. of Mich. Sentiment	Mar P	78,5	83	76,8	--
03/15 06:50	JN	Core Machine Orders MoM	Jan	-5.5%	--	5.2%	--
03/15 11:30	JN	Tertiary Industry Index MoM	Jan	-0.6%	--	-0.4%	--
03/15 13:00	SR	CPI YoY	Feb	--	--	5.7%	--
03/15 18:30	IN	Exports YoY	Feb	--	--	6.2%	--
03/15 19:15	CA	Housing Starts	Feb	247.5k	--	282.4k	--
03/15 19:30	US	Empire Manufacturing	Mar	14,5	--	12,1	--
03/16 11:30	JN	Industrial Production MoM	Jan F	--	--	4.2%	--
03/16 14:45	FR	CPI YoY	Feb F	0.4%	--	0.4%	--
03/16 16:00	IT	CPI EU Harmonized YoY	Feb F	1.0%	--	1.0%	--
03/16 17:00	GE	ZEW Survey Expectations	Mar	74	--	71,2	--
03/16 17:00	GE	ZEW Survey Current Situation	Mar	-61,5	--	-67,2	--
03/12 14:00	UK	Industrial Production MoM	Jan	-1.0%	-1.5%	0.2%	--
03/12 14:00	UK	Manufacturing Production MoM	Jan	-1.0%	-2.3%	0.3%	--
03/12 14:00	TU	Industrial Production MoM	Jan	--	1.0%	1.3%	1.2%
03/12 14:00	GE	CPI MoM	Feb F	0.7%	0.7%	0.7%	--

## Economic Calendar (IND)

date	event	period	cons	act	prior	revised
03/01/2021 07:30	Markit Indonesia PMI Mfg	Feb	--	50.9	52.2	--
03/01/2021 11:00	CPI NSA MoM	Feb	0.10%	0.10%	0.26%	--
03/01/2021 11:00	CPI YoY	Feb	1.40%	1.38%	1.55%	--
03/01/2021 11:00	CPI Core YoY	Feb	1.53%	1.53%	1.56%	--
03/05/2021 10:00	Net Foreign Assets IDR	Feb	--	1,936.5t	1,906.0t	--
03/05/2021 10:00	Foreign Reserves	Feb	--	\$138.80b	\$138.00b	--
03/08/2021	Consumer Confidence Index	Feb	--	85.8	84.9	--
03/15/2021 11:00	Trade Balance	Feb	--	--	\$1,959m	--
03/15/2021 11:00	Exports YoY	Feb	--	--	12.24%	--
03/15/2021 11:00	Imports YoY	Feb	--	--	-6.49%	--
03/15/2021 03/21	Local Auto Sales	Feb	--	--	52,910	--
03/18/2021 14:20	Bank Indonesia 7D Reverse Repo	Mar-18	--	--	3.50%	--

# 2021

## Global Covid-19 (Top 5 + IND)

Data per 14 Maret 2021




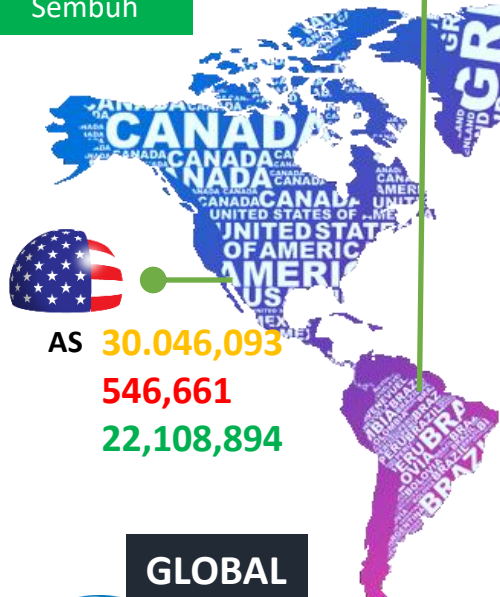
- Kasus
- Meninggal
- Sembuh



**Brazil**  
**11,439,250**  
**277,216**  
**10,036,947**



**Rusia**  
**4,390,608**  
**92,090**  
**3,995,309**



## IND Top 5 Covid-19



Provinsi	Kasus	Meninggal	%Meninggal	Sembuh	% Sembuh
DKI	358,783	5,784	1.61%	336,771	93.86%
Jatim	134,317	8,953	6.67%	110,984	82.63%
Jateng	160,752	6,333	3.94%	107,107	66.63%
Jabar	230,559	2,596	1.13%	180,959	78.49%
Sulsel	58,248	874	1.50%	52,927	90.86%
Lainnya	476,796	14,301	3.00%	454,369	95.30%
<b>Total</b>	<b>1,419,455</b>	<b>38,841</b>	<b>2.74%</b>	<b>1,243,117</b>	<b>87.58%</b>



sumber:  
 1. WHO Covid-19 Situation Report  
 2. Kementerian Kesehatan Indonesia  
 3. gisandata.maps.arcgis.com

Sumber : Covid19.go.id

**Disclaimer**

This report has been prepared by PT.Bank Rakyat Indonesia (PERSERO),Tbk on behalf of itself and its affiliated companies and is provided for information purposes only. Under no circumstances is it to be used or considered as an offer to sell, or a solicitation of any offer to buy. This report has been produced independently and the forecasts, opinions and expectations contained herein are entirely those of PT.Bank Rakyat Indonesia (PERSERO),Tbk.