



TODAY'S NEWS

Market Sentiment

Pada perdagangan hari Selasa (14/09), Rupiah diprediksi bergerak terhadap USD pada **range 14,240 – 14,280**.

Global News

Tiga indeks utama bursa saham AS ditutup bervariasi pada Senin (13/09) *Dow Jones Industrial Average* (DJIA) menguat 0.76%, S&P 500 naik 0.23%, tetapi *Nasdaq Composite* melemah tipis 0.07%. Investor masih menanti data inflasi AS yang diperkirakan menjadi inflasi tertinggi untuk periode satu tahun ke depan. Adanya rilis data PPI Agustus yang meningkat 8.3% yoy semakin memperkuat peningkatan inflasi AS dan potensi The Fed melakukan *tapering off*. Di sisi lain, *Center for Disease Control and Prevention* (CDC) AS juga memberikan kabar positif terkait penurunan rata-rata kasus Covid AS di angka 136 ribu yang lebih rendah dibandingkan pekan sebelumnya di angka 156 ribu kasus. Hal tersebut memberikan sinyal pemulihan ekonomi AS yang menguat.

Domestic News

Dari dalam negeri, pemerintah kembali memperpanjang kebijakan PPKM dengan beberapa pelonggaran seperti dibukanya lokasi wisata dan bioskop dengan kapasitas 50% di kota dengan PPKM level 2 dan 3. Hal tersebut diharapkan dapat memberikan sentimen positif bagi perekonomian Indonesia yang sempat melambat dapat bergerak normal kembali. Pelonggaran PPKM di atas dapat memberi dorongan pada inflasi Indonesia yang masih relatif rendah. Bank Indonesia (BI) dalam Survei Pemantauan Harga pada pekan II memperkirakan inflasi bulan ini berada di 0.01% secara *mom* dan inflasi tahunan September 2020 ke September 2021 di 1.65%, lebih rendah dari target inflasi pemerintah.

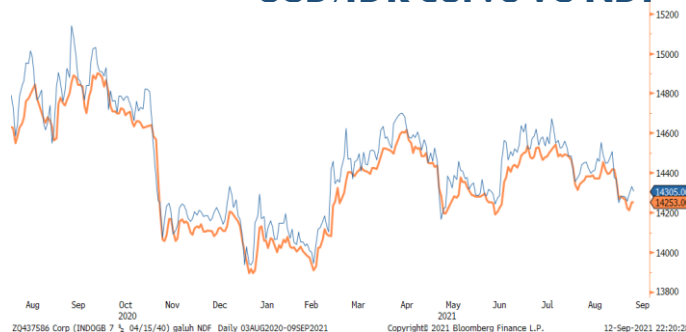
Foreign Currency VS IDR

IDR	10/09	13/09	Δ%
USD	14,202.5	14,253	+ 0.36%
EUR	16,823	16,796	- 0.16%
SGD	10,610	10,612	+ 0.02%
JPY	129.23	129.47	+ 0.19%

USD VS IDR

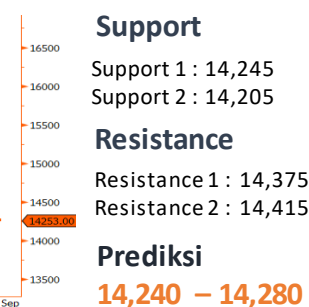
Opening	Highest	Lowest	Closed
14,230	14,270	14,240	14,253

USD/IDR Curve VS NDF



Non-Deliverable Forward 1M (NDF) pada hari Senin (13/09) berada di **level 14,305** (*prior: 14,288*) naik 17 bps dibandingkan hari Jumat (10/09).

Technical Analysis (USD/IDR)



2021

DAILY MARKET WATCH

Treasury Business Division

14 September 2021



Melayani Dengan Semulus Hati

Harga obligasi Indonesia berdenominasi Rupiah bergerak *sideways* pada Senin (13/09) dengan *yield* SUN 10Y ditutup sama dengan perdagangan sebelumnya (10/09) pada *level* 6.13%. Pergerakan *yield* masih dipengaruhi oleh sentimen atas rilis data PPI AS yang naik 0.7% secara *mom*, lebih tinggi dari ekspektasi di *level* 0.6% dan berpotensi meningkatkan inflasi serta *tapering* AS. Adanya likuiditas dalam negeri yang turun di angka Rp. 143.1 T (*prior* : Rp. 202.8 T) diprediksikan menjadi sentimen lain penggerak *yield* obligasi Indonesia hari ini. Selain itu Pemerintah Indonesia akan menggelar lelang Surat Utang Negara dengan target indikatif Rp. 21 T pada Selasa (14/09).

BOND MARKET HIGHLIGHTS

Benchmark (Yield%)

Seri Benchmark	10/09	13/09	Δ
FR86 (5Y)	5.04	5.04	-
FR87 (10Y)	6.13	6.13	-
FR88 (15Y)	6.27	6.26	- 1 bps
FR83 (20Y)	6.86	6.85	-1 bps

Bond Index

	UST		Gov. Bond IDR		Gov. Bond USD	
	10/09	13/09	10/09	13/09	10/09	13/09
1Y	0.07	0.06	-	3.35	0.54	0.51
5Y	0.82	0.79	5.06	5.07	1.31	1.27
10Y	1.34	1.31	6.14	6.15	2.11	2.11
30Y	1.93	1.90	6.81	6.81	3.23	3.24

Spread (ΔUST)

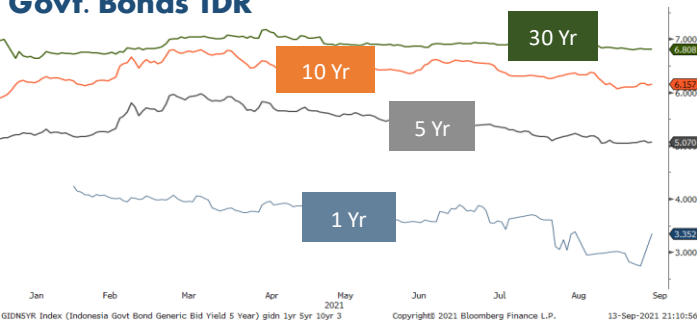
	Gov. Bond IDR	Gov. Bond USD
10Y	484	80

Indicative Price & Recommendation

Seri Benchmark	Price	Yield
FR86 (5Y)	101.73 / 101.91	5.07 / 5.02
FR87 (10Y)	102.42 / 102.67	6.15 / 6.12
FR88 (15Y)	99.66 / 100.04	6.28 / 6.24
FR83 (20Y)	106.48 / 106.93	6.87 / 6.83

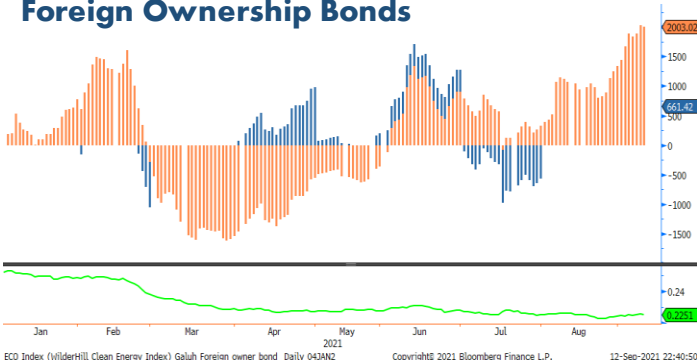
Pada kondisi saat ini, investasi pada seri pendek seperti FR86 dapat dipertimbangkan menjadi alternatif pilihan untuk investasi.

Govt. Bonds IDR



Source: Bloomberg

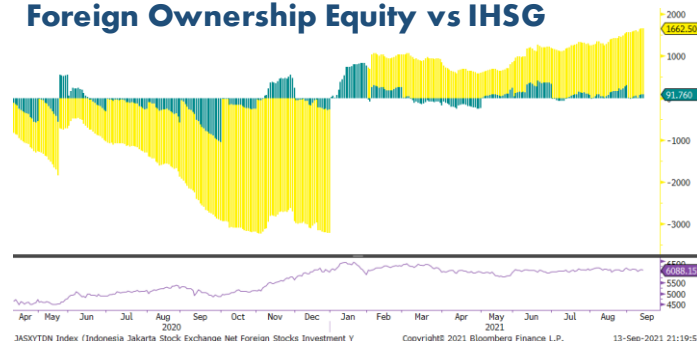
Foreign Ownership Bonds



Source: Bloomberg

Pada hari Jumat (10/09) secara *ytd* foreign investor mencatatkan *net buy* sebesar eq. USD 2,003.02 juta (*prior*: USD 2,031.79 juta), dengan rasio kepemilikan asing turun ke *level* 22.51% (*prior*: 22.56%)

Foreign Ownership Equity vs IHSG



Source: Bloomberg

Indeks Harga Saham Gabungan (IHSG) ditutup melemah 0.11% atau 6.71 poin ke 6,088,15 pada akhir perdagangan Senin (13/09). Total volume perdagangan saham di bursa hari ini mencapai 18.87 miliar saham dengan total nilai Rp. 9.21 triliun. Sebanyak 233 saham menguat, 259 saham turun dan 167 saham stagnan. Adapun investor asing mencatatkan aksi beli bersih atau *net buy* sebesar Rp. 43.69 miliar di seluruh pasar.

TOP VOLUME BONDS

Government		13/09	Corporate	13/09
FR0059 (6Y)	IDR 3.8 T		Obligasi Sinar Mas Multifinance III Tahun 2016	IDR 100 M
FR0086 (5Y)	IDR 1.9 T		Obligasi Berkelanjutan III Bank BRI Tahap I Tahun 2019 Seri B	IDR 98 M
FR0087 (10 Y)	IDR 1.2 T		Obligasi Berkelanjutan I Wijaya Karya Tahap I Tahun 2020 Seri B	IDR 40 M

Source: Bloomberg

Economic Calendar (G20)

date	country	event	period	cons	act	prior	revised
09/10 13:00	GE	CPI MoM	Aug F	0.0%	0.0%	0.0%	--
09/10 13:00	GE	CPI YoY	Aug F	3.9%	3.9%	3.9%	--
09/10 13:00	UK	Industrial Production MoM	Jul	0.4%	1.2%	-0.7%	--
09/10 13:00	UK	Manufacturing Production MoM	Jul	0.1%	0.0%	0.2%	--
09/10 15:30	CH	Money Supply M2 YoY	Aug	8.4%	8.2%	8.3%	--
09/10 19:30	US	PPI Final Demand MoM	Aug	0.6%	0.7%	1.0%	--
09/10 21:00	US	Wholesale Inventories MoM	Jul F	0.6%	0.6%	0.6%	--
09/13 06:50	JN	PPI YoY	Aug	5.7%	5.5%	5.6%	--
09/14 11:30	JN	Industrial Production MoM	Jul F	--	--	-1.5%	--
09/14 13:00	UK	Claimant Count Rate	Aug	--	--	5.7%	--
09/14 13:00	UK	Jobless Claims Change	Aug	--	--	-7.8k	--
09/14 13:00	UK	ILO Unemployment Rate 3Mths	Jul	4.6%	--	4.7%	--
09/14 19:30	US	CPI MoM	Aug	0.4%	--	0.5%	--
09/15 06:50	JN	Core Machine Orders MoM	Jul	2.8%	--	-1.5%	--
09/15 09:00	CH	Retail Sales YoY	Aug	7.0%	--	8.5%	--
09/15 09:00	CH	Industrial Production YoY	Aug	5.8%	--	6.4%	--
09/15 11:30	JN	Tertiary Industry Index MoM	Jul	0.1%	--	2.3%	--
09/15 13:00	UK	CPI MoM	Aug	0.5%	--	0.0%	--
09/15 13:00	UK	CPI YoY	Aug	2.9%	--	2.0%	--
09/15 13:00	UK	CPI Core YoY	Aug	2.9%	--	1.8%	--
09/15 18:00	US	MBA Mortgage Applications	Sep 10	--	--	-1.9%	--
09/15 19:30	US	Empire Manufacturing	Sep	18	--	18.3	--
09/15 20:15	US	Industrial Production MoM	Aug	0.4%	--	0.9%	--
09/16 19:30	US	Retail Sales Advance MoM	Aug	-0.8%	--	-1.1%	--
09/16 19:30	US	Initial Jobless Claims	Sep 11	320k	--	310k	--
09/17 13:00	UK	Retail Sales Inc Auto Fuel MoM	Aug	0.8%	--	-2.5%	--
09/17 16:00	EC	CPI YoY	Aug F	3.0%	--	2.2%	--
09/17 21:00	US	U. of Mich. Sentiment	Sep P	72	--	70.3	--
09/21 19:30	US	Housing Starts	Aug	1540k	--	1534k	--
09/22 18:00	US	MBA Mortgage Applications	Sep 17	--	--	--	--
09/22 21:00	US	Existing Home Sales	Aug	5.83m	--	5.99m	--
09/23 01:00	US	FOMC Rate Decision (Upper Bound)	Sep 22	0.25%	--	0.25%	--

Economic Calendar (IND)

date	event	period	cons	act	prior	revised
09/01 07:30	Markit Indonesia PMI Mfg	Aug	--	43.7	40.1	--
09/01 11:00	CPI YoY	Aug	1.60%	1.59%	1.52%	--
09/01 11:00	CPI Core YoY	Aug	1.30%	1.31%	1.40%	--
09/07 10:00	Foreign Reserves	Aug	--	\$144.80b	\$137.34b	--
09/15 11:00	Trade Balance	Aug	--	--	\$2589m	--
09/15 11:00	Exports YoY	Aug	--	--	29.32%	--
09/15 11:00	Imports YoY	Aug	--	--	44.44%	--
09/21 14:20	Bank Indonesia 7D Reverse Repo	Sep 21	--	--	3.50%	--
10/01 07:30	Markit Indonesia PMI Mfg	Sep	--	--	43.7	--
10/01 11:00	CPI YoY	Sep	--	--	1.59%	--
10/01 11:00	CPI Core YoY	Sep	--	--	1.31%	--

2021

Global Covid-19 (Top 5 + IND)

Data per 13 September 2021

Kasus
Meninggal
Sembuh

Brazil
20,999,779
586,882
20,050,471

Russia
7,158,248
193,468
6,402,126

AS
41,854,465
678,001
31,871,869

India
33,282,388
443,061
32,470,236

GLOBAL

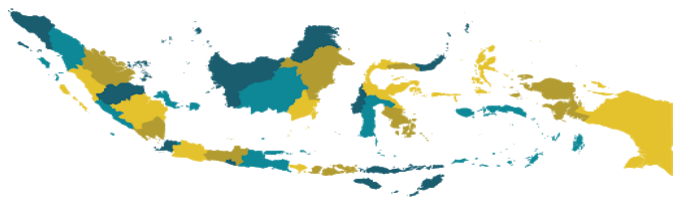
225,641,006
4,647,034
202,260,715

Perancis
6,905,071
115,517
6,509,260

Indonesia
4,170,088 (+2,577)
139,165 (+276)
3,931,227 (+12,474)

Sumber: worldometers.info/coronavirus/

IND Top 5 Covid-19



sumber:
1. WHO Covid-19 Situation Report
2. Kementerian Kesehatan Indonesia
3. gisandata.maps.arcgis.com

Provinsi	Kasus	Meninggal	% Meninggal	Sembuh	% Sembuh
DKI	854,742	13,451	1.57%	837,023	97.96%
Jabar	698,657	14,451	2.07%	676,232	96.83%
Jateng	477,202	29,457	6.18%	430,093	90.16%
Jatim	390,631	29,058	7.44%	355,589	91.09%
Kaltim	154,590	5,272	3.41%	145,588	94.26%
Lainnya	1,733,397	47,476	2.96%	1,486,702	92.56%
Total	4,170,088	139,165	3.33%	3,931,227	94.03%

Sumber: covid19.go.id

Disclaimer

This report has been prepared by PT.Bark Rakyat Indonesia (PERSERO),Tbk on behalf of itself and its affiliated companies and is provided for information purposes only. Under no circumstances is it to be used or considered as an offer to sell, or a solidation of any offer to buy. This report has been produced independently and the forecasts, opinions and expectations contained herein are entirely those of PT.Bark Rakyat Indonesia (PERSERO),Tbk.