



TODAY'S NEWS

Market Sentiment

Pada perdagangan hari Rabu (14/04), Rupiah diprediksi bergerak terhadap USD pada **range 14,600 – 14,650**.

Global News

Bursa saham Amerika Serikat (AS) ditutup melemah pada penutupan perdagangan hari Selasa (13/04) setelah angka inflasi Maret AS dilaporkan sebesar 0.6% (bulanan) dan 2.6% (tahunan). Capaian itu lebih tinggi dari proyeksi ekonom dalam polling *Dow Jones* yang memprediksi angka inflasi sebesar 0.5% (bulanan) dan 2.5% (tahunan). Indeks *Dow Jones Industrial Average* melemah 0.5% menjadi 33,576, indeks *S&P 500* melemah 0.01% ke level 4,127 dan indeks *Nasdaq* melemah 0.73% ke level 13,950. Sementara itu, otoritas AS merekomendasikan penghentian penggunaan vaksin *Johnson & Johnson* (J&J) setelah adanya laporan atas kasus penggumpalan darah akut terhadap enam orang penerima vaksin di AS.



FOREX HIGHLIGHT

Foreign Currency VS IDR

IDR	12/04	13/04	Δ%
USD	14,595	14,605	0.07%
EUR	17,333	17,380	0.27%
SGD	10,873	10,887	0.13%
JPY	133.38	133.59	0.16%

USD VS IDR

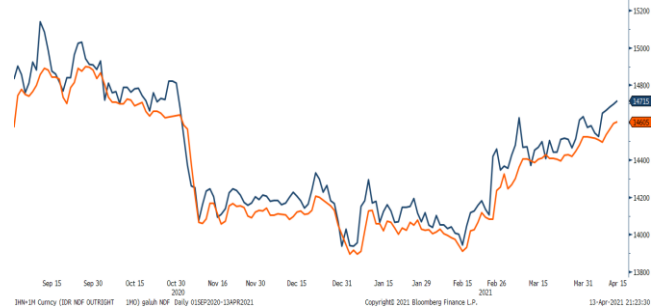
Opening	Highest	Lowest	Closed
14,590	14,660	14,590	14,605



Domestic News

Investor masih mencermati perkembangan kebijakan pemerintah yang mewajibkan pembayaran THR secara penuh pada tahun ini. Dewan Penasihat Himpunan Penyewa Pusat Perbelanjaan Indonesia (Hippindo) mengatakan tidak semua pengusaha mampu membayarkan THR dengan kondisi *cash flow* saat ini. Bisnis ritel saat ini masih dibatasi dengan adanya aturan Pemberlakuan Pembatasan Kegiatan Masyarakat (PPKM) mikro di mana kapasitas keterisian ritel pada pusat belanja hanya 50% dan jam buka yang hanya hingga pukul 21.00. Sehingga Hippindo menyatakan dibutuhkan ruang negosiasi dari pemberi kerja dan karyawan untuk menunda pembayaran THR atau skema mencicil.

USD/IDR Curve VS NDF



Non-Deliverable Forward 1M (NDF) pada hari Selasa (13/04) berada di *level* 14,715 (*prior* 14,697) naik 18 bps dibandingkan *level* NDF pada hari Senin (12/04).

Technical Analysis (USD/IDR)

Support

Support 1 : 14,550
Support 2 : 14,475

Resistance

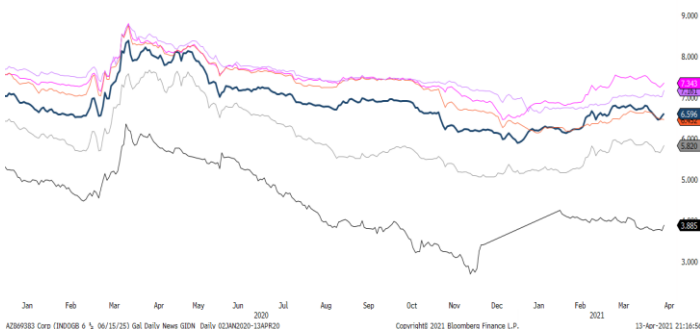
Resistance 1 : 14,650
Resistance 2 : 14,700

Prediksi

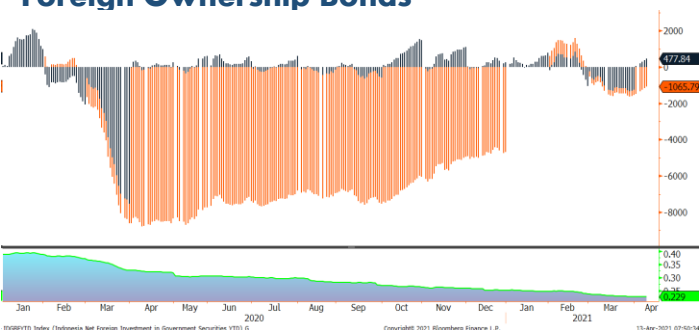
14,600– 14,650

Harga obligasi berdenominasi Rupiah ditutup melemah pada perdagangan hari Selasa (13/04). Yield SBN seri acuan ditutup naik hingga 10 bps, dengan *yield* SUN bertenor 10 tahun (FR0087) naik 5 bps ke level 6.56%. Pada hari Selasa (13/04) Kementerian Keuangan kembali mengadakan lelang dengan total *incoming bid* sebesar 42 T dan yang dimenangkan sebesar 24 T. Total *incoming bid* tersebut lebih tinggi dibandingkan dengan total *incoming bid* pada lelang SBN tanggal 30 Maret yang hanya sebesar Rp. 33 T.

Govt. Bonds IDR (daily/3m)

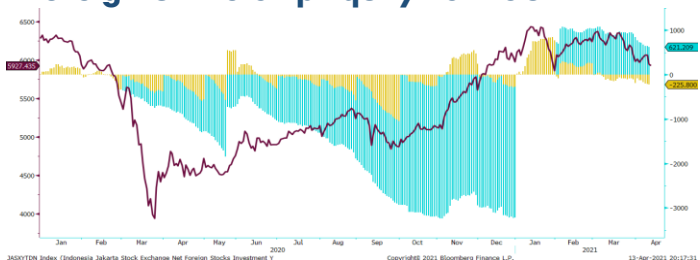


Foreign Ownership Bonds



Pada hari Jumat (09/04) secara *Year to date foreign ownership net sell* sebesar eq. USD 1,065 juta, dengan rasio kepemilikan asing naik menjadi sebesar 22.90% (*prior* : 22.87%)

Foreign Ownership Equity vs IHSG



Indeks Harga Saham Gabungan (IHSG) pada hari Selasa (13/04) melemah 0.36% atau 21.13 poin ke 5,927.43. Sebanyak 175 saham menguat, 314 saham melemah dan 153 saham lainnya stagnan. Investor asing mencatatkan aksi *net sell* sebesar Rp 459.90 milyar di pasar reguler. Seluruh indeks sektoral menekan IHSG dengan sektor konstruksi dan properti mengalami pelemahan terbesar sebesar 1.21%.

BOND MARKET HIGHLIGHTS

Benchmark (Yield%)

Seri Benchmark	12/04	13/04	Δ
FR86 (5Y)	5.67	5.77	+10 bps
FR87 (10Y)	6.51	6.56	+5 bps
FR88 (15Y)	6.43	6.43	-
FR83 (20Y)	7.25	7.31	+6 bps

History Bond Index

	UST		Gov. Bond IDR		Gov. Bond USD	
	12/04	13/04	12/04	13/04	12/04	13/04
1Y	0.06	0.06	3.74	3.89	0.74	0.74
5Y	0.88	0.87	5.71	5.82	1.74	1.74
10Y	1.67	1.66	6.53	6.59	2.18	2.20
30Y	2.33	2.34	7.01	7.16	3.37	3.39

Spread (ΔUST)

	Gov. Bond IDR	Gov. Bond USD
10Y	492	52

Indicative Price & Recommendation

Seri Benchmark	Price	Yield
FR86 (5Y)	98.70 / 98.80	5.80 / 5.78
FR87 (10Y)	99.30 / 99.50	6.60 / 6.57
FR88 (15Y)	97.55 / 97.75	6.51 / 6.48
FR83 (20Y)	101.75 / 102.10	7.33 / 7.29

Pada kondisi saat ini, investasi pada seri pendek seperti FR86 dan FR87 dapat dipertimbangkan menjadi alternatif pilihan untuk investasi.

TOP VOLUME BONDS

Government	13/04	Corporate	13/04
FR0087 (10Y)	IDR 5.3 T	Obligasi Berkelanjutan I Bank Mandiri Tahap II Tahun 2017 Seri A	IDR 120 M
FR0083 (19Y)	IDR 2.4 T	Obligasi Berkelanjutan V Sarana Multigriya Finansial Tahap III Tahun 2020 Seri B	IDR 100 M
FR0086 (5Y)	IDR 1.9 T	Obligasi Berkelanjutan II Maybank Finance Tahap I Tahun 2018 Seri A	IDR 41 M

Source: Bloomberg

Economic Calendar (G20)

date	country	event	period	cons	act	prior	revised
04/05 21:00	US	Factory Orders	Feb	-0.5%	-0.8%	2.6%	--
04/05 21:00	US	Durable Goods Orders	Feb F	-1.1%	-0.8%	-1.1%	--
04/07 18:00	US	MBA Mortgage Applications	Apr 2	--	-5.1%	-2.2%	--
04/07 19:30	US	Trade Balance	Feb	-\$70.5b	-\$71.1b	-\$68.2b	--
04/08 06:50	JN	BoP Current Account Balance	Feb	¥2000.0b	¥2916.9b	¥646.8b	¥644.4b
04/08 13:00	GE	Factory Orders MoM	Feb	1.2%	1.2%	1.4%	0.8%
04/08 19:30	US	Initial Jobless Claims	Apr 3	680k	744K	719k	--
04/09 08:30	CH	CPI YoY	Mar	0.3%	0.4%	-0.2%	--
04/09 08:30	CH	PPI YoY	Mar	3.6%	4.4%	1.7%	--
04/09 13:00	GE	Industrial Production SA MoM	Feb	1.5%	-1.6%	-2.5%	-2.0%
04/09 13:45	FR	Industrial Production MoM	Feb	0.5%	-4.7%	3.3%	3.2%
04/09 13:45	FR	Industrial Production YoY	Feb	-1.2%	-6.6%	-0.2%	--
04/09 19:30	US	PPI Final Demand MoM	Mar	0.5%	1.0%	0.5%	--
04/09 21:00	US	Wholesale Inventories MoM	Feb F	0.5%	0.6%	0.5%	--
04/09-04/15	CH	Money Supply M2 YoY	Mar	9.5%	9.4%	10.1%	--
04/12 06:50	JN	PPI YoY	Mar	0.5%	1.0%	-0.7%	--
04/13 13:00	UK	Industrial Production MoM	Feb	0.5%	1.0%	-1.5%	--
04/13 13:00	UK	Manufacturing Production MoM	Feb	0.5%	1.30%	-2.3%	--
04/13 15:00	IT	Industrial Production MoM	Feb	0.0%	0.1%	1.0%	--
04/13 16:00	GE	ZEW Survey Expectations	Apr	79	70.7	76.6	--
04/13 16:00	GE	ZEW Survey Current Situation	Apr	-55	-48.8	-61	--
04/13 19:30	US	CPI MoM	Mar	0.5%	0.6%	0.4%	--
04/13	CH	Trade Balance	Mar	\$51.15b	\$13.80b	\$78.17b	--
04/15 13:00	GE	CPI YoY	Mar F	1.7%	--	1.7%	--
04/15 13:45	FR	CPI YoY	Mar F	1.1%	--	1.1%	--
04/15 15:00	IT	CPI EU Harmonized YoY	Mar F	0.6%	--	0.6%	--
04/15 19:30	US	Initial Jobless Claims	Apr 10	700k	--	744k	--
04/15 19:30	US	Retail Sales Advance MoM	Mar	5.5%	--	-3.0%	--

Economic Calendar (IND)

date	event	period	cons	act	prior	revised
04/01/2021 07:30	Markit Indonesia PMI Mfg	Mar	--	53.2	50.9	--
04/01/2021 11:00	CPI NSA MoM	Mar	0.12%	0.08%	0.10%	--
04/01/2021 11:00	CPI YoY	Mar	1.40%	1.37%	1.38%	--
04/01/2021 11:00	CPI Core YoY	Mar	1.44%	1.21%	1.53%	--
04/07/2021 10:00	Foreign Reserves	Mar	--	\$137.1b	\$138.80b	--
04/09/2021 10:25	Consumer Confidence Index	Mar	--	93.4	85.8	--
04/15/2021 11:00	Trade Balance	Mar	\$1500m	--	\$2010m	--
04/15/2021 11:00	Exports YoY	Mar	--	--	8.56%	--
04/15/2021 11:00	Imports YoY	Mar	--	--	14.86%	--
04/15/2021 04/21	Local Auto Sales	Mar	--	--	49202	--
04/20/2021 14:20	Bank Indonesia 7D Reverse Repo	20-Apr	--	--	3.50%	--

2021

Global Covid-19 (Top 5 + IND)

Data per 13 April 2021

Kasus
Meninggal
Sembuh



Brazil
13,521,409
355,031
11,957,068



Rusia
4,657,883
103,601
4,281,776



AS
31,993,263
576,339
24,561,404



India
13,689,453
171,089
12,253,697



GLOBAL

137,393,550
2,961,823
110,552,289



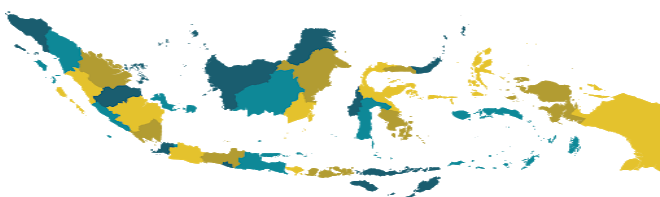
Perancis
5,067,216
99,135
310,934



Indonesia
1,577,526
42,782
1,426,145

Sumber : worldometers.info/coronavirus/

IND Top 5 Covid-19



sumber:
1. WHO Covid-19 Situation Report
2. Kementerian Kesehatan Indonesia
3. gisanddata.maps.arcgis.com

Provinsi	Kasus	Meninggal	%Meninggal	Sembuh	% Sembuh
DKI	393,290	6,437	1.64%	380,506	96.75%
Jabar	260,049	3,400	1.31%	229,848	88.39%
Jateng	174,457	7,498	4.30%	140,877	80.75%
Jatim	142,796	10,161	7.12%	129,820	90.91%
Kaltim	65,700	1,575	2.40%	61,843	94.13%
Lainnya	541,234	13,711	2.53%	483,251	89.29%
Total	1,577,526	42,782	2.71%	1,426,145	90.40%

Sumber : covid19.go.id

Disclaimer

This report has been prepared by PT.Bank Rakyat Indonesia (PERSERO), Tbk on behalf of itself and its affiliated companies and is provided for information purposes only. Under no circumstances is it to be used or considered as an offer to sell, or a solicitation of any offer to buy. This report has been produced independently and the forecasts, opinions and expectations contained herein are entirely those of PT.Bank Rakyat Indonesia (PERSERO), Tbk.