

Daily Market Watch

Headlines

Pada perdagangan hari Senin (12/10), pergerakan Rupiah ditutup stagnan di level 14,700 terhadap Dollar AS dengan kurs acuan JISDOR di level 14,746 (prior: 14,737). Sementara itu SBN seri benchmark diperdagangkan menguat terbatas untuk tenor 5 sampai 15 tahun. Kebijakan PSBB transisi yang ditetapkan Pemprov DKI Jakarta mendapatkan respon positif dari pelaku pasar yang menilai kebijakan ini dapat mendorong peningkatan aktivitas ekonomi ibu kota. Pergerakan nilai tukar dan harga SBN pun masih terpengaruh oleh pengesahan UU Cipta Kerja yang berpotensi meningkatkan arus investasi ke dalam negeri. Namun ketidakpastian terkait hasil negosiasi proposal stimulus di AS senilai USD 1.8 triliun cukup membatasi penguatan Rupiah dan SBN.

Market Sentiment

Pada perdagangan hari Selasa (13/10), Rupiah diprediksi bergerak terhadap USD pada *range* 14,700 – 14,850.

Domestic News

Kementerian Agraria Tata Ruang/Badan Pertanahan Nasional (ATR/BPN) akan melanjutkan percepatan pendaftaran tanah sistematis lengkap (PTSL). Realisasi PTSL sejak awal tahun hingga bulan Oktober 2020 telah mencapai 88.9% dari target tahun 2020 atau sekitar 2,862,662 bidang tanah. Direktur Jenderal Penetapan Hak dan Pendaftaran Tanah, Kementerian ATR/BPN, Suyus Windayana menargetkan 3.2 juta bidang tanah mendapat sertifikat tahun ini setelah adanya realokasi dan *refocusing* anggaran untuk penanganan COVID-19. Target utama pelaksanaan PTSL adalah menghasilkan desa/kelurahan serta kota/kabupaten lengkap melalui validasi buku tanah di daerahnya

Global News

Perdana Menteri Inggris, Boris Johnson akan memberlakukan sistem berjenjang berupa *lockdown* tiga tingkat untuk pembatasan lebih lanjut di beberapa wilayah Inggris untuk menangani penyebaran COVID-19. *Lockdown* lokal tiga tingkat yang diusulkan mencakup penutupan industri perhotelan seperti bar, gym, dan kasino. Anggota Parlemen Inggris, Dowden mengatakan terdapat penelitian akademis yang menunjukkan risiko penyebaran virus lebih tinggi di lingkungan perhotelan seperti bar dan restoran. Kebijakan *lockdown* yang akan berdampak negatif pada industri perhotelan ini direspon oleh Night-Time Industries Association (NTIA) Inggris melalui jalur hukum untuk mencegah pemberlakuan *lockdown*.

Foreign Currency VS IDR

IDR	09/10	12/10	Δ%
USD	14,700	14,700	0.00%
EUR	17,313	17,375	0.36%
SGD	10,835	10,855	0.18%
JPY	138.76	139.27	0.37%

Source: Reuters

USD VS IDR

Opening	Highest	Lowest	Closed
14,720	14,760	14,700	14,700

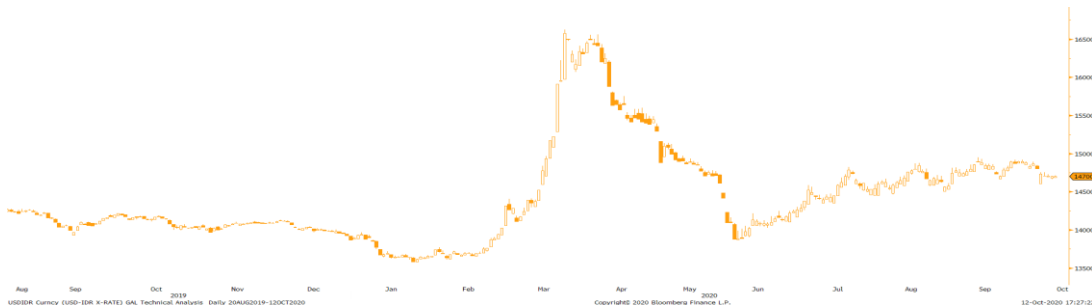
USD/IDR Curve VS NDF



Source: Bloomberg

Non-Deliverable Forward 1M (NDF) pada hari Senin (12/10) berada di *level* 14,755 naik sebesar 53 bps dibandingkan *level* NDF pada hari Selasa (13/10).

Technical Analysis (USD/IDR)



Source: Bloomberg

Support

Support 1 : 14,550
Support 2 : 14,411

Resistance

Resistance 1 : 14,930
Resistance 2 : 15,000

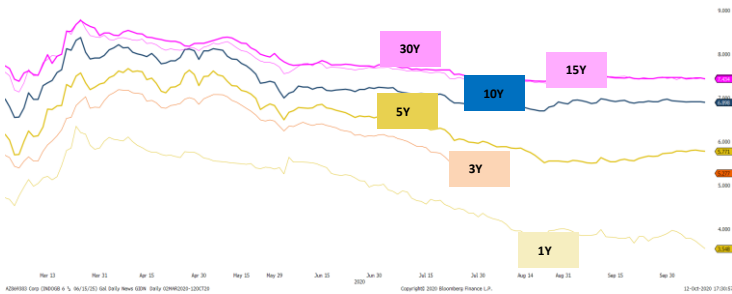
Prediksi

14,700 – 14,850

Benchmark (Yield%)

Seri Benchmark	09/10	12/10	Δ
FR81 (5Y)	5.74	5.73	-1 bp
FR82 (10Y)	6.88	6.86	-2 bps
FR80 (15Y)	7.39	7.38	-1 bp
FR83 (20Y)	7.40	7.40	-

Govt. Bonds IDR (daily/3m)



Source: Bloomberg

Pada hari Senin (12/10) harga SBN ditutup menguat terbatas pada *benchmark* tenor 5, 10 dan 15 tahun. Sedangkan SBN seri *benchmark* 20 tahun ditutup stagnan. Ketua Komite Penanganan COVID-19 dan Pemulihan Ekonomi (KPC-PEN) Airlangga Hartanto mengatakan Indonesia termasuk dalam 5 negara yang bisa menangani wabah COVID-19 dan kontraksi ekonomi secara berimbang yang terindikasi dari *fatality rate* Indonesia yang di bawah 4% dan *recovery rate* yang mencapai 76.48%. Selain itu, faktor lain yang mempengaruhi pergerakan SBN adalah fase PSBB transisi di DKI Jakarta yang akan diberlakukan selama 2 minggu ke depan meningkatkan optimisme investor terhadap peningkatan aktivitas perekonomian di Indonesia

Indicative Price & Recommendation

Seri Benchmark	Price	Yield (%)
FR81 (5Y)	103.00 / 103.15	5.76 / 5.72
FR82 (10Y)	100.85/101.10	6.89 / 6.84
FR80 (15Y)	100.80 / 101.20	7.41 / 7.36
FR83 (20Y)	100.90 / 101.15	7.41 / 7.39

*Disclaimer: *Harga indikatif BRI dapat berubah sesuai pergerakan pasar*
Pada kondisi tersebut, investasi pada seri jangka pendek dan menengah seperti seri FR0081, FR0086, dan FR0082 dapat dipertimbangkan menjadi alternatif pilihan untuk investasi.

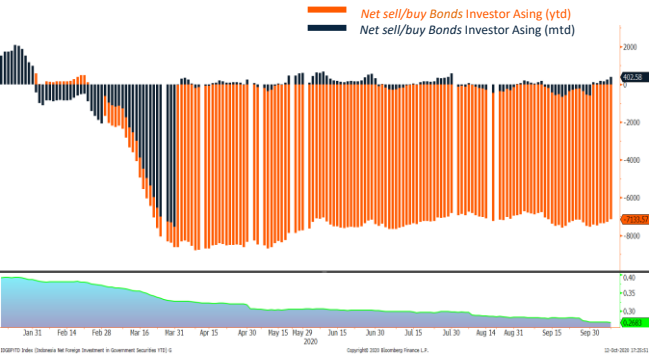
History Bond Index (%)

	UST		Gov. Bond IDR		Gov. Bond USD	
	08/10	09/10	09/10	12/10	08/10	09/10
1Y	0.12	0.12	3.63	3.54	0.67	0.66
5Y	0.33	0.33	5.78	5.77	1.24	1.25
10Y	0.77	0.78	6.91	6.89	2.11	2.12
30Y	1.56	1.58	7.45	7.43	3.10	3.13

Spread (ΔUST)

	Gov. Bond IDR	Gov. Bond USD
10Y	611 bps	134 bps

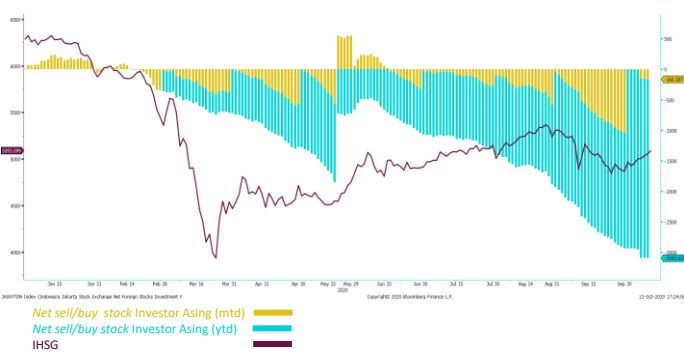
Foreign Ownership Bonds



Source : Bloomberg

Pada hari Kamis (08/10) secara *Year to date foreign ownership net sell* sebesar USD 7,133.57 Juta dan secara *Month to Date* terdapat *net sell* investor asing sebesar USD 402.85 Juta. Rasio kepemilikan asing di level 26.83 %.

Foreign Ownership Equity vs IHSG



Source: Bloomberg

Indeks Harga Saham Gabungan (IHSG) pada hari Senin (12/10) ditutup menguat sebesar 0.78% ke level 5,093.09. Tercatat 266 saham menguat, 168 saham melemah dan 161 saham tidak mengalami perubahan harga dibandingkan penutupan hari sebelumnya. Volume perdagangan tercatat sebesar Rp. 7.01 Triliun. Adapun investor asing *net sell* sebesar Rp.104.93 Milyar.

Top Volume Bonds

Government		12/10	Corporate		12/10
FR0080 (15Y)	IDR 1.15 T		Sukuk Mudharabah Berkelanjutan I Pegadaian Tahap III Tahun 2020 Seri A		IDR 460 M
PBS002 (2Y)	IDR 1.13 T		Obligasi Brkljnjt V Sarana Multigriya Finansial Tahap III Tahun 2020 Seri A		IDR 448 M
FR0061 (2Y)	IDR 1.11 T		Obligasi Berkelanjutan III Adira Finance Tahap III Tahun 2016 Seri C		IDR 280 M

Source: Bloomberg

Economic Calendar (G20)

date	country	event	period	cons	act	prior	revised
10/06 07:30	AU	Trade Balance	Aug	A\$5050m	A\$2643m	A\$4607m	A\$4652m
10/06 10:30	AU	RBA Cash Rate Target	Oct 6	0.25%	0.25%	0.25%	--
10/06 13:00	GE	Factory Orders MoM	Aug	2.8%	4.5%	2.8%	3.3%
10/06 19:30	US	Trade Balance	Aug	-\$66.2b	-\$67.1b	-\$63.6b	-\$63.4b
10/07 13:00	GE	Industrial Production SA MoM	Aug	1.5%	-0.2%	1.2%	1.4%
10/07 18:00	US	MBA Mortgage Applications	Oct 2	--	4.6%	-4.8%	--
10/08 06:50	JN	BoP Current Account Balance	Aug	¥2031.5b	¥2102.8b	¥1468.3b	--
10/08 19:30	US	Initial Jobless Claims	Oct 3	820k	840k	837k	849k
10/09 13:00	UK	Industrial Production MoM	Aug	2.5%	0.3%	5.2%	--
10/09 13:00	UK	Manufacturing Production MoM	Aug	3.0%	0.7%	6.3%	--
10/09 13:45	FR	Industrial Production MoM	Aug	1.7%	1.3%	3.8%	--
10/09 13:45	FR	Industrial Production YoY	Aug	-5.7%	-6.2%	-8.3%	--
10/09 21:00	US	Wholesale Inventories MoM	Aug F	0.5%	0.4%	0.5%	--
10/12 06:50	JN	PPI YoY	Sep	-0.5%	-0.8%	-0.5%	--
10/12 06:50	JN	Core Machine Orders MoM	Aug	-0.4%	0.2%	6.3%	--
10/13 13:00	UK	Claimant Count Rate	Sep	--	--	7.6%	--
10/13 13:00	UK	Jobless Claims Change	Sep	--	--	73.7k	--
10/13 13:00	UK	ILO Unemployment Rate 3Mths	Aug	4.3%	--	4.1%	--
10/13 13:00	GE	CPI MoM	Sep F	-0.2%	--	-0.2%	--
10/13 13:00	GE	CPI YoY	Sep F	-0.2%	--	-0.2%	--
10/13 16:00	GE	ZEW Survey Expectations	Oct	74.8	--	77.4	--
10/13 16:00	GE	ZEW Survey Current Situation	Oct	-63	--	-66.2	--
10/13 19:30	US	CPI MoM	Sep	0.2%	--	0.4%	--
10/13	CH	Trade Balance	Sep	\$59.20b	--	\$58.93b	--
10/14 06:30	AU	Westpac Consumer Conf SA MoM	Oct	--	--	18.0%	--
10/14 11:30	JN	Industrial Production MoM	Aug F	--	--	1.7%	--
10/14 18:00	US	MBA Mortgage Applications	Oct 9	--	--	4.6%	--
10/14 18:00	SA	Retail Sales Constant YoY	Aug	-7.0%	--	-9.0%	--
10/14 19:30	US	PPI Final Demand MoM	Sep	0.2%	--	0.3%	--
10/14	SK	BoK 7-Day Repo Rate	Oct 14	0.50%	--	0.50%	--
10/15 07:30	AU	Employment Change	Sep	-40.0k	--	111.0k	--
10/15 07:30	AU	Unemployment Change	Sep	7.0%	--	6.8%	--

Economic Calendar (IND)

date	event	period	cons	act	prior	revised
09/15 11:00	Exports YoY	Aug	-7.72%	-8.36%	-9.90%	-10.08%
09/17 14:20	Bank Indonesia 7D Reverse Repo	Sep 17	4.00%	4.00%	4.00%	--
10/01 07:30	Markit Indonesia PMI Mfg	Sep	--	47.2	50.8	--
10/01 11:00	CPI YoY	Sep	1.40%	1.42%	1.32%	--
10/13 14:20	Bank Indonesia 7D Reverse Repo	Oct 13	--	--	4.00%	--
10/15 11:00	Exports YoY	Sep	--	--	-8.36%	--

Global Covid-19 (Top 5 + IND)

Data per 12 Oktober 2020 (22.00 WIB)

Kasus

Meninggal

Sembuh



Brazil
5,094,979
150,488
4,526,393



Rusia
1,305,093
22,594
1,019,905



AS
7,763,457
214,776
3,075,077



India
7,120,538
109,150
6,149,535



Colombia
911,317
27,834
789,787



Indonesia
336,716
11,935
258,517



GLOBAL

37,575,402
1,077,629
26,109,425

IND Top 5 Covid-19

Sumber: gisanddata.maps.arcgis.com



sumber:
1. WHO Covid-19 Situation Report
2. Kementerian Kesehatan Indonesia
3. gisanddata.maps.arcgis.com



Provinsi	Kasus	Meninggal	% Meninggal	Sembuh	% Sembuh
DKI	86,963	1,889	2.17%	71,454	82.17%
Jatim	46,984	3,425	7.29%	40,490	86.18%
Jabar	27,236	530	1.95%	17,462	64.11%
Jateng	26,401	1,507	5.71%	18,572	70.35%
Sulsel	6,776	371	5.48%	5,116	75.50%
Lainnya	142,356	4,213	2.96%	105,423	74.06%
Total	336,716	11,935	3.54%	258,517	76.78%

Sumber: covid19.go.id

Disclaimer

This report has been prepared by PT.Bank Rakyat Indonesia (PERSERO),Tbk on behalf of itself and its affiliated companies and is provided for information purposes only. Under no circumstances is it to be used or considered as an offer to sell, or a solicitation of any offer to buy. This report has been produced independently and the forecasts, opinions and expectations contained herein are entirely those of PT.Bank Rakyat Indonesia (PERSERO),Tbk.