



## TODAY'S NEWS

Pada hari Senin (12/07), Rupiah dibuka di *level* 14,460/14,510 dengan kejadian pertama di 14,500 dan kurs acuan JISDOR di *level* 14,486 (*prior*: 14,548). Ekspektasi publik terhadap inflasi AS bulan Juni yang diperoleh dari survei yang dilakukan oleh the New York Federal Reserve menunjukkan inflasi satu tahun ke depan naik menjadi 4.8% (*prior*: 4%), *level* tertinggi sejak survei pertama kali dilakukan di tahun 2013 sedangkan inflasi untuk tiga tahun ke depan diproyeksi sebesar 3.6%. Dari dalam negeri, proyeksi APBN 2021 adalah defisit Rp939.6 triliun atau Rp66.8 triliun lebih rendah dari target. Sementara itu, Gubernur BI Perry Warjiyo memperkirakan apabila PPKM darurat diberlakukan satu bulan akan mengakibatkan pertumbuhan ekonomi Indonesia hanya akan mencapai 3.8%. BI telah melakukan pembelian SBN sebesar Rp120.8 triliun pada semester I tahun 2021 sebagai dukungan terhadap stabilitas pasar keuangan dan pemulihan ekonomi nasional

### Market Sentiment

Pada perdagangan hari Selasa (13/07), Rupiah diprediksi bergerak terhadap USD pada *range* 14,470 – 14,520.

### Global News

Ekspektasi publik terhadap inflasi AS bulan Juni yang diperoleh dari survei yang dilakukan oleh the New York Federal Reserve menunjukkan inflasi satu tahun ke depan naik menjadi 4.8% (*prior*: 4%), *level* tertinggi sejak survei pertama kali dilakukan di tahun 2013. Outlook inflasi untuk tiga tahun ke depan diproyeksi sebesar 3.6% atau di atas *level* pertumbuhan ekonomi yang dianggap sehat oleh The Fed sebesar 2%. The Fed menyatakan bahwa kenaikan inflasi hanya bersifat sementara dan memproyeksikan inflasi tahun 2021 naik sebesar 3% kemudian turun menjadi 2.1% tahun berikutnya. Sementara itu ekspektasi publik terhadap tingkat pengangguran AS diproyeksikan mencapai titik terendah sepanjang sejarah sebesar 30.7%

### Domestic News

Pemerintah Indonesia memproyeksikan Anggaran Pendapatan dan Belanja Negara (APBN) 2021 akan berada pada *level* defisit sebesar Rp939.6 triliun sehingga Rp66.8 triliun lebih rendah dari target sebesar Rp1,006.4 triliun didorong peningkatan penerimaan negara. Sementara itu, Gubernur BI memperkirakan apabila PPKM darurat diberlakukan satu bulan akan mengakibatkan pertumbuhan ekonomi Indonesia hanya akan mencapai 3.8%. Ia juga mengungkapkan bahwa inflasi 2021 secara keseluruhan akan cenderung di bawah 3%. Hal tersebut berkaitan dengan kebijakan BI dalam menggunakan instrumen kebijakan moneter. Pada semester I 2021, BI melakukan pembelian SBN sebesar Rp120.8 triliun sebagai dukungan terhadap stabilitas pasar keuangan dan pemulihan ekonomi nasional

### Foreign Currency VS IDR

IDR	09/07	12/07	Δ%
USD	14,528	14,492.5	-0.24%
EUR	17,201	17,213	0.07%
SGD	10,731	10,727	-0.04%
JPY	131.96	131.62	-0.26%

### USD VS IDR

Opening	Highest	Lowest	Closed
14,485	14,500	14,480	14,492.5

### USD/IDR Curve VS NDF



Source: Bloomberg

*Non-Deliverable Forward* 1M (NDF) pada hari Jumat (09/07) berada di *level* 14,537 (*prior* : 14,620) turun 83 *bps* dibandingkan hari Kamis (08/07).

## FOREX HIGHLIGHT

### Technical Analysis (USD/IDR)

**Support**  
Support 1 : 14,466  
Support 2 : 14,398

**Resistance**  
Resistance 1 : 14,583  
Resistance 2 : 14,666

**Prediksi**  
**14,470 – 14,520**



Source: Bloomberg



## BOND MARKET HIGHLIGHTS

### Benchmark (Yield%)

Seri Benchmark	09/07	12/07	Δ
FR86 (5Y)	5.37	5.37	0 bps
FR87 (10Y)	6.52	6.52	0 bps
FR88 (15Y)	6.38	6.39	+1 bps
FR83 (20Y)	7.19	7.18	-1 bps

### History Bond Index

	UST		Gov. Bond IDR		Gov. Bond USD	
	09/07	12/07	09/07	12/07	09/07	12/07
1Y	0.06	0.06	3.87	3.55	0.53	0.64
5Y	0.75	0.77	5.38	5.39	1.46	1.46
10Y	1.35	1.34	6.55	6.53	2.13	2.13
30Y	1.98	1.97	6.92	6.91	3.23	3.25

### Spread (ΔUST)

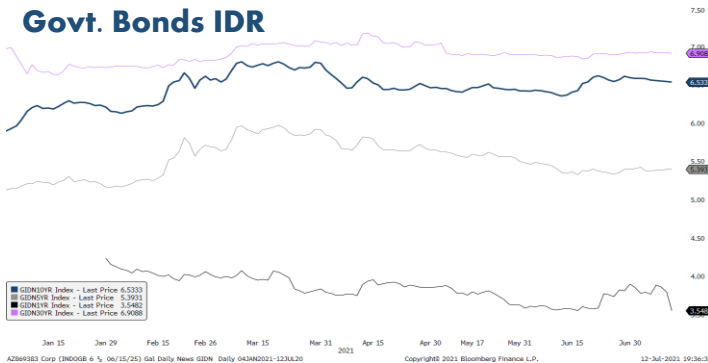
	Gov. Bond IDR	Gov. Bond USD
10Y	519	79

### Indicative Price & Recommendation

Seri Benchmark	Price	Yield
FR86 (5Y)	100.45 / 100.60	5.39 / 5.35
FR87 (10Y)	99.76 / 99.98	6.53 / 6.50
FR88 (15Y)	98.44 / 98.95	6.41 / 6.36
FR83 (20Y)	102.99 / 103.49	7.21 / 7.16

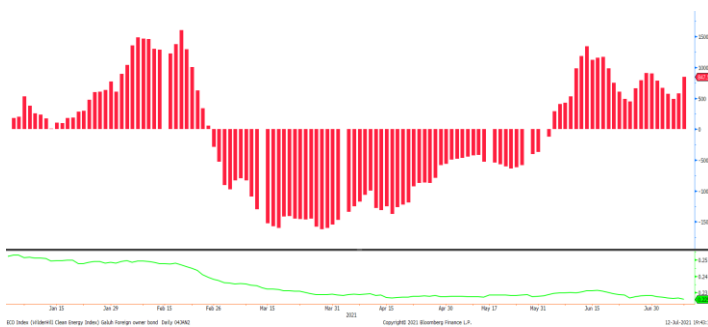
Pada kondisi saat ini, investasi pada seri pendek seperti FR86 dan FR87 dapat dipertimbangkan menjadi alternatif pilihan untuk investasi.

### Govt. Bonds IDR



Source: Bloomberg

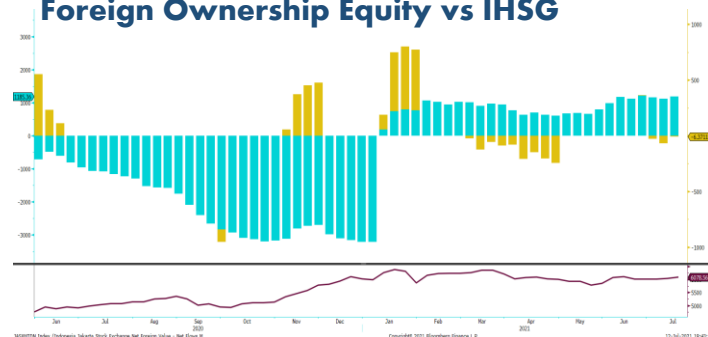
### Foreign Ownership Bonds



Source: Bloomberg

Pada hari Kamis (08/07) secara ytd foreign ownership net buy sebesar eq. USD 847.58 juta (prior: USD 579.52 juta), dengan rasio kepemilikan asing turun di level 22.58 % (prior: 22.67%)

### Foreign Ownership Equity vs IHSG



Source: Bloomberg

Indeks Harga Saham Gabungan (IHSG) ditutup menguat 0.64% ke 6,078.56 pada akhir perdagangan Senin (/07). Sebanyak 237 saham menguat, 274 saham turun, dan 150 saham stagnan. Total volume perdagangan saham di bursa mencapai 17.07 miliar saham dengan total nilai Rp 12.23 triliun. Adapun investor asing mencatatkan pembelian bersih atau net buy sebesar Rp. 872.6 miliar di pasar reguler.

## TOP VOLUME BONDS

Government	09/07	Corporate	09/07
FR0086 (5 Y)	IDR 1.2 T	Obligasi Berkelanjutan I Bank Mandiri Tahap II Tahun 2017 Seri A	IDR 80 M
FR0062 (21 Y)	IDR 875 M	Obligasi Berkelanjutan I Indah Kiat Pulp & Paper Tahap III Tahun 2020 Seri B	IDR 78 M
FR0080 (14 Y)	IDR 616.1 M	Obligasi I Bank Mandiri Taspen Pos Tahun 2017 Seri B	IDR 57 M

Source: Bloomberg

## Economic Calendar (G20)

date	country	event	period	cons	act	prior	revised
07/12 06:50	JN	Core Machine Orders MoM	May	2.4%	7.8%	0.6%	--
07/12 06:50	JN	Core Machine Orders YoY	May	6.3%	12.2%	6.5%	--
07/12 06:50	JN	PPI YoY	Jun	4.8%	5.0%	4.9%	5.1%
07/12 13:00	JN	Machine Tool Orders YoY	Jun P	--	96.6%	141.9%	--
07/13 09:00	CH	Trade Balance	Jun	\$44.75b	--	\$45.53b	--
07/13 09:00	CH	Exports YoY	Jun	23.0%	--	27.9%	--
07/13 09:00	CH	Imports YoY	Jun	29.5%	--	51.1%	--
07/13 13:00	GE	CPI MoM	Jun F	0.4%	--	0.4%	--
07/13 13:00	GE	CPI YoY	Jun F	2.3%	--	2.3%	--
07/13 13:00	GE	CPI EU Harmonized MoM	Jun F	0.4%	--	0.4%	--
07/13 13:00	GE	CPI EU Harmonized YoY	Jun F	2.1%	--	2.1%	--
07/13 17:00	US	NFIB Small Business Optimism	Jun	99.5	--	99.6	--
07/13 19:30	US	CPI MoM	Jun	0.5%	--	0.6%	--
07/13 19:30	US	CPI Ex Food and Energy MoM	Jun	0.4%	--	0.7%	--
07/13 19:30	US	CPI YoY	Jun	4.9%	--	5.0%	--
07/14 01:00	US	Monthly Budget Statement	Jun	-\$205.0b	--	-\$864.1b	--
07/14 11:30	JN	Industrial Production MoM	May F	--	--	-5.9%	--
07/14 11:30	JN	Industrial Production YoY	May F	--	--	22.0%	--
07/14 11:30	JN	Capacity Utilization MoM	May	--	--	1.1%	--
07/14 13:00	UK	CPI MoM	Jun	0.2%	--	0.6%	--
07/14 13:00	UK	CPI YoY	Jun	2.2%	--	2.1%	--
07/14 13:00	UK	CPI Core YoY	Jun	2.0%	--	2.0%	--
07/14 13:00	UK	Retail Price Index	Jun	302.7	--	301.9	--
07/14 13:00	UK	RPI MoM	Jun	0.3%	--	0.3%	--
07/14 13:00	UK	RPI YoY	Jun	3.4%	--	3.3%	--
07/14 18:00	US	MBA Mortgage Applications	Jul 9	--	--	-1.8%	--
07/14 19:30	US	PPI Final Demand MoM	Jun	0.6%	--	0.8%	--
07/14 19:30	US	PPI Ex Food and Energy MoM	Jun	0.5%	--	0.7%	--
07/14 19:30	US	PPI Final Demand YoY	Jun	6.7%	--	6.6%	--
07/14 19:30	US	PPI Ex Food and Energy YoY	Jun	5.1%	--	4.8%	--
07/15 09:00	CH	GDP YoY	2Q	8.0%	--	18.3%	--
07/15 09:00	CH	GDP YTD YoY	2Q	12.7%	--	18.3%	--

## Economic Calendar (IND)

date	event	period	cons	act	prior	revised
07/01 07:30	Markit Indonesia PMI Mfg	Jun	--	53.5	55.3	--
07/01 11:00	CPI NSA MoM	Jun	-0.08%	-0.16%	0.32%	--
07/01 11:00	CPI YoY	Jun	1.45%	1.33%	1.68%	--
07/01 11:00	CPI Core YoY	Jun	1.45%	1.49%	1.37%	--
07/07 10:00	Net Foreign Assets IDR	Jun	--	1955.1t	1911.1t	--
07/07 10:00	Foreign Reserves	Jun	--	\$137.1b	\$136.40b	--
07/08	Consumer Confidence Index	Jun	--	--	104.4	--
07/15 11:00	Trade Balance	Jun	--	--	\$2361m	--
07/15 11:00	Exports YoY	Jun	--	--	58.74%	--
07/15 11:00	Imports YoY	Jun	--	--	68.68%	--
07/15 07/21	Local Auto Sales	Jun	--	--	54815	--
07/22 14:20	Bank Indonesia 7D Reverse Repo	22-Jul	--	--	3.50%	--

# 2021

## Global Covid-19 (Top 5 + IND)

Data per 12 Juli 2021



- Kasus
- Meninggal
- Sembuh



**Brazil**  
**19,0689,940**  
**533,546**  
**17,588,312**



**Russia**  
**5,808,473**  
**143,712**  
**5,216,648**



**AS**  
**34,732,753**  
**622,845**  
**29,244,103**



**India**  
**30,874,376**  
**408,792**  
**30,014,713**



### GLOBAL

**187,784,607**  
**4,051,687**  
**171,705,860**



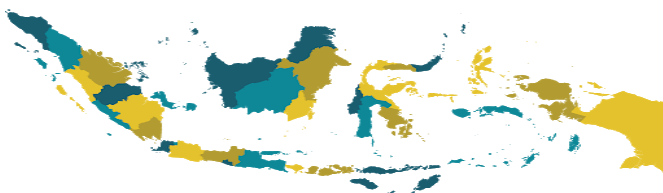
**Perancis**  
**5,812,639**  
**111,325**  
**5,646,473**



**Indonesia**  
**2,567,630 (+40,427)**  
**67,355 (+891)**  
**2,119,478 (+34,754)**

Sumber : [worldometers.info/coronavirus/](http://worldometers.info/coronavirus/)

## IND Top 5 Covid-19



sumber:  
 1. WHO Covid-19 Situation Report  
 2. Kementerian Kesehatan Indonesia  
 3. [gisandata.maps.arcgis.com](https://gisandata.maps.arcgis.com)

Provinsi	Kasus	Meninggal	% Meninggal	Sembuh	% Sembuh
DKI	662,435	9,409	1.42%	564,501	85.22%
Jabar	452,010	6,486	1.43%	357,831	79.16%
Jateng	291,541	12,872	4.42%	227,746	78.12%
Jatim	194,361	14,107	7.26%	163,085	83.91%
Kaltim	85,947	2,079	2.42%	76,290	88.76%
Lainnya	881,309	22,402	2.54%	730,025	82.83%
<b>Total</b>	<b>2,567,603</b>	<b>67,355</b>	<b>2.62%</b>	<b>2,119,478</b>	<b>82.55%</b>

Sumber : [covid19.go.id](http://covid19.go.id)

**Disclaimer**  
 This report has been prepared by PT.Bank Rakyat Indonesia (PERSERO),Tbk on behalf of itself and its affiliated companies and is provided for information purposes only. Under no circumstances is it to be used or considered as an offer to sell, or a solicitation of any offer to buy. This report has been produced independently and the forecasts, opinions and expectations contained herein are entirely those of PT.Bank Rakyat Indonesia (PERSERO),Tbk.