



TODAY'S NEWS

Pada hari Jumat (09/07), Rupiah dibuka di *level* 14,520/14,560 dengan kejadian pertama di 14,560 dan kurs acuan JISDOR di *level* 14,548 (*prior*: 14,500). Kesepakatan mengenai perubahan kebijakan tingkat pajak minimal secara global berhasil dicapai dalam pertemuan Menteri Keuangan negara-negara G20 pada Sabtu (10/07). Dari dalam negeri, penjualan ritel Mei 2021 meningkat sebesar 3.2% *mom* (*prior*: 17.30% *yoy*) dan 14.70% *yoy* (*prior*: 15.60% *yoy*). Sementara itu perluasan pemberlakuan PPKM darurat hingga 15 kabupaten/kota di luar Jawa-Bali berpotensi menekan pertumbuhan ekonomi kuartal III 2021 di kisaran 3.5% hingga 4%.

Market Sentiment

Pada perdagangan hari Senin (12/07), Rupiah diprediksi bergerak terhadap USD pada *range* **14,480 – 14,550**.

Global News

Pertemuan para Menteri Keuangan negara-negara G20 pada Jumat dan Sabtu (09 – 10 Juli) menghasilkan kesepakatan mengenai perubahan kebijakan tingkat pajak minimal secara global. IMF mendukung kebijakan tersebut dengan mendorong penyederhanaan kebijakan agar anggota-anggota IMF dapat ambil bagian dan memperoleh manfaat. Pada Selasa (13/07) *Consumer Price Index* (CPI) AS akan dirilis sebagai salah satu metrik untuk mengukur inflasi di negara tersebut, sedangkan pada Kamis (15/07) pimpinan The Fed akan menghadap Senat untuk melaporkan kebijakan ekonomi. Sementara itu, ketegangan antara AS dengan China berlanjut dengan ditambahkannya 34 entitas China pada daftar hitam ekonomi oleh AS terkait dengan tuduhan pelanggaran HAM Di Xinjiang.

Domestic News

Rilis data penjualan ritel bulan Mei naik 3.2% *mom* dan 14.70% *yoy* atau lebih lambat dari bulan sebelumnya yang sebesar 17.30% *mom* dan 15.60% *yoy*. Penjualan ritel bulan Juni diproyeksi tumbuh 4.5% *yoy* seiring dengan tingkat konsumsi yang kembali normal setelah Hari Raya Idul Fitri serta pembatasan mobilitas dalam pengendalian COVID-19. Sementara itu BI memproyeksi inflasi bulan Juli mengalami sedikit kenaikan sebesar 0.02% *mom* atau 1.46% *yoy*. Adanya perluasan pemberlakuan PPKM Darurat hingga 15 kabupaten/kota di luar Jawa-Bali berpotensi menekan pertumbuhan ekonomi pada kuartal III 2021 di kisaran 3.5% hingga 4%. Sedangkan pertumbuhan ekonomi 2021 diproyeksikan ekonom sebesar 3.6% hingga 4.3%.

Foreign Currency VS IDR

IDR	08/07	09/07	Δ%
USD	14,525	14,528	0.02%
EUR	17,169	17,201	0.19%
SGD	10,749	10,731	-0.17%
JPY	132.23	131.96	-0.20%

USD VS IDR

Opening	Highest	Lowest	Closed
14,540	14,560	14,530	14,527.5

USD/IDR Curve VS NDF



Non-Deliverable Forward 1M (NDF) pada hari Jumat (09/07) berada di *level* 14,537 (*prior* : 14,620) turun 83 *bps* dibandingkan hari Kamis (08/07).



FOREX HIGHLIGHT

Technical Analysis (USD/IDR)



Support

Support 1 : 14,466
Support 2 : 14,398

Resistance

Resistance 1 : 14,583
Resistance 2 : 14,666

Prediksi

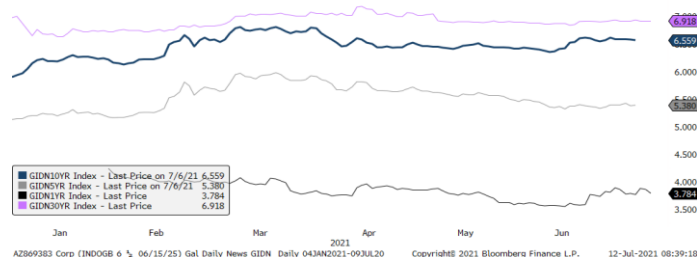
14,480 – 14,550



Harga obligasi berdenominasi Rupiah bergerak *sideways* pada perdagangan di hari terakhir pekan ini. Harga SUN seri acuan ditutup melemah pada rentang 5 - 25 bps, dimana *yield* SUN bertenor 10 tahun (FR0087) naik tipis 1 bp ke level 6.52%. Volume transaksi SBN secara *outright* tercatat sebesar Rp. 9.4 triliun pada Jumat (09/07), menurun dari volume transaksi hari Kamis (08/07) yang sebesar Rp. 13.8 triliun, dan lebih rendah dari rata-rata volume transaksi harian secara *year-to-date* yang sebesar IDR20.4 triliun.

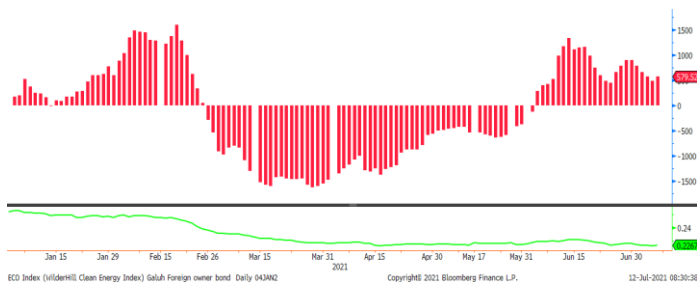
BOND MARKET HIGHLIGHTS

Govt. Bonds IDR



Source: Bloomberg

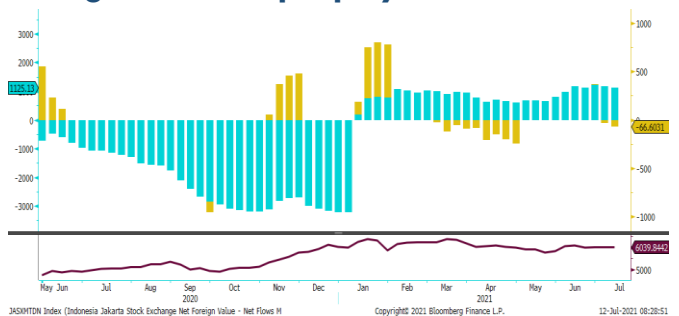
Foreign Ownership Bonds



Source: Bloomberg

Pada hari Senin (05/07) secara *ytd foreign ownership net buy* sebesar eq. USD 574.76 juta (*prior*: USD 670), dengan rasio kepemilikan asing turun di level 22.67% (*prior*: 22.70%)

Foreign Ownership Equity vs IHSG



Source: Bloomberg

Indeks Harga Saham Gabungan (IHSG) ditutup melemah 0.05% ke 6,039.84 pada akhir perdagangan Jumat (09/07). Sebanyak 178 saham menguat, 282 saham turun, dan 180 saham stagnan. Total volume perdagangan saham di bursa mencapai Rp 16.39 miliar saham dengan total nilai Rp 11.26 triliun. Adapun investor asing mencatatkan pembelian bersih atau *net buy* sebesar Rp. 23.11 miliar di pasar reguler.

Benchmark (Yield%)

Seri Benchmark	08/07	09/07	Δ
FR86 (5Y)	5.36	5.37	1 bps
FR87 (10Y)	6.51	6.52	1 bps
FR88 (15Y)	6.38	6.38	0 bps
FR83 (20Y)	7.20	7.19	-1 bps

History Bond Index

	UST		Gov. Bond IDR		Gov. Bond USD	
	08/07	09/07	08/07	09/07	08/07	09/07
1Y	0.06	0.06	3.86	3.87	0.59	0.53
5Y	0.73	0.75	5.38	5.38	1.46	1.46
10Y	1.25	1.35	6.56	6.55	2.09	2.13
30Y	1.86	1.98	6.92	6.92	3.20	3.23

Spread (ΔUST)

	Gov. Bond IDR	Gov. Bond USD
10Y	518	77

Indicative Price & Recommendation

Seri Benchmark	Price	Yield
FR86 (5Y)	100.45 / 100.60	5.39 / 5.35
FR87 (10Y)	99.75 / 100.00	6.53 / 6.50
FR88 (15Y)	98.50 / 98.80	6.41 / 6.38
FR83 (20Y)	103.00 / 103.50	7.20 / 7.16

Pada kondisi saat ini, investasi pada seri pendek seperti FR86 dan FR87 dapat dipertimbangkan menjadi alternatif pilihan untuk investasi.

TOP VOLUME BONDS

Government	09/07	Corporate	09/07
FR0080 (24 Y)	IDR 1.5 T	Obligasi Berkelanjutan III PLN Tahap III Tahun 2019 Seri B	IDR 200 M
FR0087 (10 Y)	IDR 1.3 T	Sukuk Ijarah Berkelanjutan III PLN Tahap III Tahun 2019 Seri A	IDR 100 M
FR0068 (13 Y)	IDR 733.1 M	Obligasi Berkelanjutan IV Adira Finance Tahap VI Tahun 2019 Seri B	IDR 80 M

Source: Bloomberg

Economic Calendar (G20)

date	country	event	period	cons	act	prior	revised
07/09 08:30	CH	CPI YoY	Jun	1.2%	1.1%	1.3%	--
07/09 08:30	CH	PPI YoY	Jun	8.8%	8.8%	9.0%	--
07/09 13:00	UK	Industrial Production MoM	May	1.4%	0.8%	-1.3%	-1.0%
07/09 13:00	UK	Manufacturing Production MoM	May	1.0%	-0.1%	-0.3%	0.0%
07/09 14:00	TU	Current Account Balance	May	-2.95b	-3.08b	-1.71b	-1.73b
07/09 15:00	IT	Industrial Production MoM	May	0.3%	-1.5%	1.8%	1.5%
07/09 16:00	CH	Money Supply M2 YoY	Jun	8.2%	8.6%	8.3%	--
07/09 19:30	CA	Net Change in Employment	Jun	175.0k	230.7k	-68.0k	--
07/09 19:30	CA	Unemployment Rate	Jun	7.8%	7.8%	8.2%	--
07/09 21:00	US	Wholesale Inventories MoM	May F	1.1%	1.3%	1.1%	--
07/12 06:50	JN	Core Machine Orders MoM	May	2.4%	7.8%	0.6%	--
07/12 06:50	JN	PPI YoY	Jun	4.8%	5.0%	4.9%	5.1%
07/12 18:00	SA	Manufacturing Prod SA MoM	May	1.2%	--	-1.2%	--
07/12 18:00	SA	Manufacturing Prod NSA YoY	May	46.8%	--	87.9%	--
07/12 18:00	MX	Industrial Production NSA YoY	May	36.4%	--	36.6%	--
07/12 19:00	IN	Industrial Production YoY	May	32.0%	--	134.4%	--
07/13 13:00	GE	CPI MoM	Jun F	0.4%	--	0.4%	--
07/13 13:00	GE	CPI YoY	Jun F	2.3%	--	2.3%	--
07/13 13:45	FR	CPI YoY	Jun F	1.5%	--	1.5%	--
07/13 14:00	TU	Industrial Production MoM	May	-0.4%	--	-0.9%	--
07/13 19:30	US	CPI MoM	Jun	0.5%	--	0.6%	--
07/13	CH	Trade Balance	Jun	\$44.50b	--	\$45.53b	--
07/14 06:00	SK	Unemployment rate SA	Jun	3.8%	--	3.8%	--
07/14 07:30	AU	Westpac Consumer Conf SA MoM	Jul	--	--	-5.2%	--
07/14 11:30	JN	Industrial Production MoM	May F	--	--	-5.9%	--
07/14 13:00	UK	CPI MoM	Jun	0.2%	--	0.6%	--
07/14 13:00	UK	CPI YoY	Jun	2.2%	--	2.1%	--
07/14 13:00	UK	CPI Core YoY	Jun	2.0%	--	2.0%	--
07/14 18:00	US	MBA Mortgage Applications	Jul 9	--	--	-1.8%	--
07/14 18:00	SA	Retail Sales Constant YoY	May	12.5%	--	95.8%	--
07/14 18:00	TU	One-Week Repo Rate	Jul 14	19.00%	--	19.00%	--
07/14 19:30	US	PPI Final Demand MoM	Jun	0.5%	--	0.8%	--
07/14 21:00	CA	Bank of Canada Rate Decision	Jul 14	0.25%	--	0.25%	--
07/15 08:30	AU	Employment Change	Jun	20.0k	--	115.2k	--

Economic Calendar (IND)

date	event	period	cons	act	prior	revised
07/01 07:30	Markit Indonesia PMI Mfg	Jun	--	53.5	55.3	--
07/01 11:00	CPI NSA MoM	Jun	-0.08%	-0.16%	0.32%	--
07/01 11:00	CPI YoY	Jun	1.45%	1.33%	1.68%	--
07/01 11:00	CPI Core YoY	Jun	1.45%	1.49%	1.37%	--
07/07 10:00	Net Foreign Assets IDR	Jun	--	1955.1t	1911.1t	--
07/07 10:00	Foreign Reserves	Jun	--	\$137.1b	\$136.40b	--
07/08	Consumer Confidence Index	Jun	--	--	104.4	--
07/15 11:00	Trade Balance	Jun	--	--	\$2361m	--
07/15 11:00	Exports YoY	Jun	--	--	58.74%	--
07/15 11:00	Imports YoY	Jun	--	--	68.68%	--
07/15 07/21	Local Auto Sales	Jun	--	--	54815	--
07/22 14:20	Bank Indonesia 7D Reverse Repo	22-Jul	--	--	3.50%	--

2021

Global Covid-19 (Top 5 + IND)

Data per 11 Juli 2021



- Kasus
- Meninggal
- Sembuh



Brazil
19,0689,940
533,546
17,588,312



Russia
5,783,333
143,002
5,200,219



AS
34,732,753
622,845
29,244,103



India
30,873,907
408,792
30,007,200



GLOBAL

187,632,756
4,049,071
171,584,218



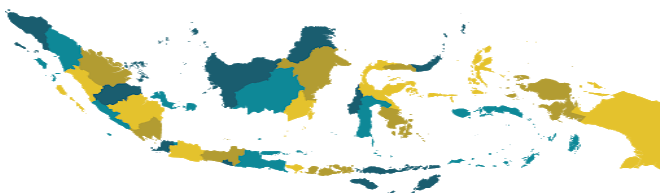
Perancis
5,812,639
111,325
5,645,990,473



Indonesia
2,527,203 (+36,197)
66,464 (+1,007)
2,084,724 (+32,615)

Sumber : worldometers.info/coronavirus/

IND Top 5 Covid-19



sumber:
 1. WHO Covid-19 Situation Report
 2. Kementerian Kesehatan Indonesia
 3. gisandata.maps.arcgis.com

Provinsi	Kasus	Meninggal	% Meninggal	Sembuh	% Sembuh
DKI	649,302	9,362	1.44%	543,899	83.77%
Jabar	445,306	6,192	1.39%	353,612	79.41%
Jateng	288,966	12,723	4.40%	225,307	77.97%
Jatim	191,942	13,821	7.20%	161,556	84.17%
Kaltim	84,813	2,025	2.39%	74,301	87.61%
Lainnya	866,874	22,341	2.58%	726,049	83.75%
Total	2,527,203	66,464	2.63%	2,084,724	82.49%

Sumber : covid19.go.id

Disclaimer

This report has been prepared by PT.Bank Rakyat Indonesia (PERSERO),Tbk on behalf of itself and its affiliated companies and is provided for information purposes only. Under no circumstances is it to be used or considered as an offer to sell, or a solicitation of any offer to buy. This report has been produced independently and the forecasts, opinions and expectations contained herein are entirely those of PT.Bank Rakyat Indonesia (PERSERO),Tbk.