

# Daily Market Watch

## Headlines

Pada hari Kamis (10/12), Rupiah ditutup menguat ke *level* 14,105 dengan kurs acuan JISDOR di *level* 14,130 (*prior* : 14,164). Searah dengan pergerakan Rupiah, harga SBN bergerak menguat terutama pada seri *benchmark* tenor 10, 15 dan 20 tahun. Pergerakan Rupiah dan SBN tersebut salah satunya dipengaruhi oleh optimisme pelaku pasar terkait program vaksinasi di Indonesia yang diumumkan oleh Menteri Kesehatan, adapun program tersebut nantinya memiliki 2 skema yaitu skema mandiri dan skema program. Perkembangan vaksin di AS juga menunjukkan perkembangan yang signifikan karena sudah mendapat rekomendasi dari Lembaga FDA. Pada hari Kamis, mayoritas mata uang di kawasan Asia bergerak melemah terhadap Dolar AS seperti Yen Jepang melemah 0.30%, Dolar Taiwan melemah 0.12%, Won Korea Selatan melemah 0.30% dan Bath Thailand melemah 0.04%.

## Market Sentiment

Pada perdagangan hari Jumat (11/12), Rupiah diprediksi bergerak terhadap USD pada *range* **14,080- 14,170**.

## Domestic News

Menteri Kesehatan Terawan telah mengeluarkan program vaksinasi Covid-19. Program tersebut akan menasar 107 juta penduduk Indonesia atau mewakili 67% dari total penduduk usia 18-58 tahun. Dari jumlah tersebut, mayoritas mendapatkan vaksin melalui skema mandiri atau membayar sendiri sebanyak 75 juta orang. Sementara itu, masyarakat yang mendapatkan subsidi vaksin lewat skema program sebanyak 32 juta orang. Dengan adanya program tersebut, diharapkan dapat memberikan sentimen positif terhadap pergerakan Rupiah dan surat utang karena dapat mendukung program percepatan pemulihan ekonomi Indonesia.

## Global News

Persetujuan penggunaan vaksin Pfizer di AS sudah mendekati tahap akhir. Dengan tahapan terbaru FDA sudah menyetujui pemberian vaksin untuk warga AS, diprediksi dalam beberapa hari ke depan FDA akan memulai pemberian vaksin secara masal dengan target utama pekerja medis. Selain itu juga terdapat perkembangan baru terkait dengan rekomendasi dari lembaga penelitian vaksin independen di AS yang menemukan fakta bahwa manfaat vaksin melebihi efek sampingnya terutama untuk usia di atas 16 tahun. Beberapa hal tersebut diprediksi akan memberikan sentimen positif kepada Rupiah pada hari ini.

## Foreign Currency VS IDR

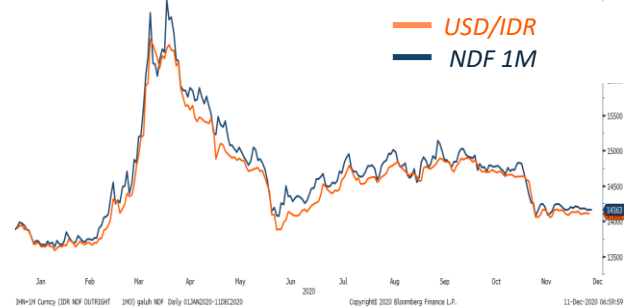
IDR	08/12	10/12	Δ%
USD	14,110	14,105	0.04%
EUR	17,091	17,054	0.22%
SGD	10,557	10,547	0.09%
JPY	135.56	134.98	0.43%

Source: Reuters

## USD VS IDR

Opening	Highest	Lowest	Closed
14,120	14,130	14,120	14,105

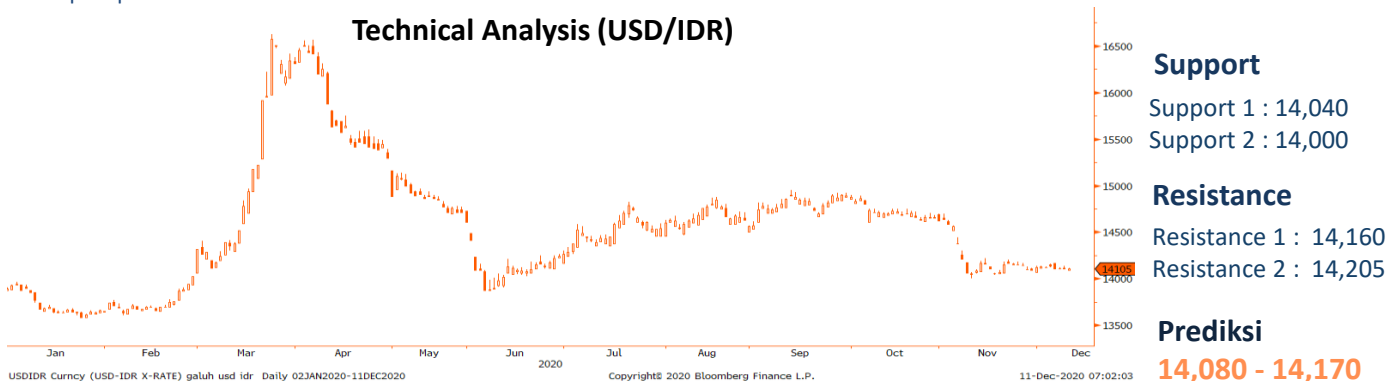
## USD/IDR Curve VS NDF



Source: Bloomberg

*Non-Deliverable Forward* 1M (NDF) pada hari Kamis (10/12) berada di *level* 14,168, atau turun dibandingkan *level* NDF pada hari Selasa (08/12).

## Technical Analysis (USD/IDR)

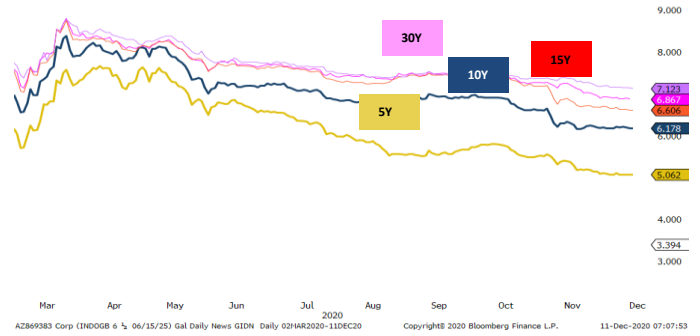


Source: Bloomberg

Benchmark (Yield%)

Seri Benchmark	08/12	10/12	Δ
FR81 (5Y)	5.06	5.06	0 bps
FR82 (10Y)	6.19	6.18	- 1 bps
FR80 (15Y)	6.62	6.60	-2 bps
FR83 (20Y)	6.89	6.87	-2 bps

Govt. Bonds IDR (daily/3m)



Source: Bloomberg

Pada perdagangan hari Kamis (10/12), harga SBN diperdagangkan menguat dengan SBN seri *benchmark* tenor 10, 15 dan 20 tahun yang mengalami penguatan terbatas dengan *yield* yang naik kisaran 1-2 bps. Sentimen yang mempengaruhi pelaku pasar yaitu terkait program vaksinasi Indonesia yang diumumkan oleh Menteri Kesehatan Terawan yang rencananya akan menjangkau 107 juta penduduk Indonesia di tahap awal. Para pelaku pasar juga optimis terhadap perkembangan vaksinasi di AS yang sudah mendapat rekomendasi dari FDA.

Indicative Price & Recommendation

Seri Benchmark	Price	Yield
FR81 (5Y)	105.80 / 106.00	5.04 / 5.00
FR82 (10Y)	106.05 / 106.25	6.16 / 6.14
FR80 (15Y)	108.40 / 108.50	6.59 / 6.58
FR83 (20Y)	107.25 / 107.55	6.82 / 6.79

*Disclaimer: \*Harga indikatif BRI dapat berubah sesuai pergerakan pasar*  
Pada kondisi tersebut, investasi pada seri pendek dan menengah seperti FR81, FR86, FR82 dan FR87 dapat dipertimbangkan menjadi alternatif pilihan untuk investasi.

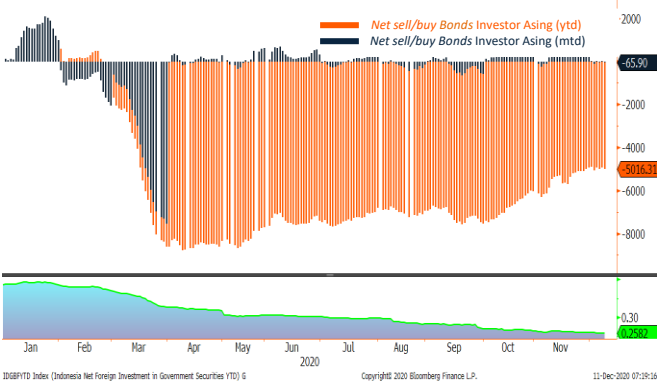
History Bond Index

	UST		Gov. Bond IDR		Gov. Bond USD	
	08/12	10/12	08/12	10/12	08/12	10/12
1Y	0.09	0.09	3.39	3.39	0.79	0.75
5Y	0.40	0.39	5.06	5.06	1.31	1.31
10Y	0.94	0.91	6.19	6.18	2.03	2.05
30Y	1.68	1.63	7.15	7.12	3.08	3.13

Spread (ΔUST)

	Gov. Bond IDR		Gov. Bond USD	
	10Y	527	114	

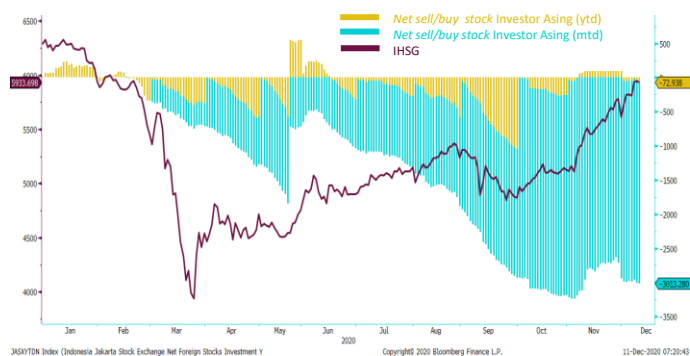
Foreign Ownership Bonds



Source : Bloomberg

Pada hari Selasa (08/12) secara *Year to date foreign ownership net sell* sebesar eq. USD 5,016 juta, dengan rasio kepemilikan asing turun menjadi sebesar 25.82%.

Foreign Ownership Equity vs IHSG



Source: Bloomberg

Indeks Harga Saham Gabungan (IHSG) pada hari Kamis (10/12) ditutup melemah sebesar 0.18% ke *level* 5,934. Tercatat 268 saham menguat, 204 saham melemah dan 154 saham tidak mengalami perubahan harga dibandingkan closing hari sebelumnya. Volume perdagangan tercatat sebesar Rp. 19.83 Triliun. Adapun investor asing *net sell* sebesar Rp 70.71 M.

# Top Volume Bonds

Government	10/12	Corporate	10/12
FR0082 (10Y)	IDR 4.30 T	Obligasi Berkelanjutan II Smart Tahap II Tahun 2020 Seri C	IDR 150 M
FR0081(5Y)	IDR 2.80 T	Obligasi Berkelanjutan V Mandiri Tunas Finance Tahap I Tahun 2020 Seri A	IDR 140 M
FR0056 (6Y)	IDR 1.60 T	Sukuk Mudharabah Subordinasi I Bank Brisyarlah Tahun 2016	IDR 101 M

Source: bloomberg

## Economic Calendar (G20)

date	country	event	period	cons	act	prior	revised
12/03 20:30	US	Initial Jobless Claims	Nov 28	775k	712k	778k	787k
12/04 14:00	GE	Factory Orders MoM	Oct	1.5%	--	0.5%	--
12/04 20:30	US	Change in Nonfarm Payrolls	Nov	475k	--	638k	--
12/04 20:30	US	Unemployment Rate	Nov	6.8%	--	6.9%	--
12/04 20:30	US	Trade Balance	Oct	-\$64.8b	--	-\$63.9b	--
12/04 22:00	US	Factory Orders	Oct	0.8%	--	1.1%	--
12/04 22:00	US	Durable Goods Orders	Oct F	1.3%	--	1.3%	--
12/07 14:00	GE	Industrial Production SA MoM	Oct	0.7%	3.2%	1.6%	--
12/08 17:00	GE	ZEW Survey Expectations	Dec	35	55	39	--
12/08 17:00	GE	ZEW Survey Current Situation	Dec	-69	-66.5	-64.3	--
12/08 17:00	EC	GDP SA QoQ	3Q F	12.6%	12.5%	12.6%	--
12/08 17:00	EC	GDP SA YoY	3Q F	-4.3%	-4.3%	-4.4%	--
12/09 19:00	US	MBA Mortgage Applications	Dec 4	--	-1.2%	-0.6%	--
12/09 22:00	US	Wholesale Inventories MoM	Oct F	0.9%	1.1%	0.9%	--
12/10 14:00	UK	Industrial Production MoM	Oct	0.3%	1.3%	0.5%	--
12/10 14:00	UK	Manufacturing Production MoM	Oct	0.3%	1.7%	0.2%	--
12/10 19:45	EC	ECB Main Refinancing Rate	Dec 10	0.000%	0.000%	0.000%	--
12/10 19:45	EC	ECB Deposit Facility Rate	Dec 10	-0.500%	-0.500%	-0.500%	--
12/10 20:30	US	CPI MoM	Nov	0.1%	0.2%	0.0%	--
12/10 20:30	US	Initial Jobless Claims	Dec 5	725K	853K	712k	716K
12/11 20:30	US	PPI Final Demand MoM	Nov	0.1%	--	0.3%	--
12/11 22:00	US	U. of Mich. Sentiment	Dec P	76.3	--	76.9	--
12/15 14:00	UK	Claimant Count Rate	Nov	--	--	7.3%	--
12/15 14:00	UK	Jobless Claims Change	Nov	--	--	-29.8k	--
12/15 14:00	UK	ILO Unemployment Rate 3Mths	Oct	--	--	4.8%	--
12/15 16:00	IT	CPI EU Harmonized YoY	Nov F	--	--	-0.3%	--
12/15 20:30	US	Empire Manufacturing	Dec	8.1	--	6.3	--
12/15 21:15	US	Industrial Production MoM	Nov	0.9%	--	1.1%	--
12/16 14:00	UK	CPI MoM	Nov	--	--	0.0%	--
12/16 14:00	UK	CPI YoY	Nov	--	--	0.7%	--
12/16 14:00	UK	CPI Core YoY	Nov	--	--	1.5%	--
12/16 14:00	UK	PPI Output NSA MoM	Nov	--	--	0.0%	--
12/16 14:00	UK	PPI Output NSA YoY	Nov	--	--	-1.3%	--
12/16 15:30	GE	Markit/BME Germany Manufacturing PMI	Dec P	--	--	57.8	--
12/16 16:00	EC	Markit Eurozone Manufacturing PMI	Dec P	--	--	53.8	--
12/16 16:30	UK	Markit UK PMI Manufacturing SA	Dec P	--	--	55.6	--
12/16 19:00	US	MBA Mortgage Applications	Dec 11	--	--	--	--
12/16 20:30	US	Retail Sales Advance MoM	Nov	-0.1%	--	0.3%	--
12/16 21:45	US	Markit US Manufacturing PMI	Dec P	--	--	56.7	--

## Economic Calendar (IND)

date	event	period	cons	act	prior	revised
12/01/2020 07:30	Markit Indonesia PMI Mfg	Nov	--	50.6	47.8	--
12/01/2020 11:00	CPI Core YoY	Nov	1.73%	1.67%	1.74%	--
12/01/2020 11:00	CPI NSA MoM	Nov	0.19%	0.28%	0.07%	--
12/01/2020 11:00	CPI YoY	Nov	1.54%	1.59%	1.44%	--
12/07/2020 10:00	Net Foreign Assets IDR	Nov	--	1848.0t	1923.3t	--
12/07/2020 10:00	Foreign Reserves	Nov	--	\$133.60b	\$133.66b	--

# Global Covid-19 (Top 5 + IND)

## Data per 10 Desember 2020

**Kasus**

**Meninggal**

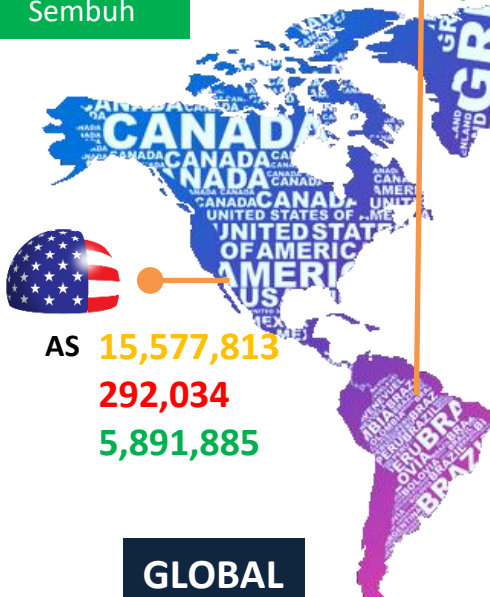
**Sembuh**



**Brazil**  
**6,781,799**  
**179,765**  
**6,026,470**



**Rusia**  
**2,546,113**  
**44,769**  
**2,015,137**



**AS**  
**15,577,813**  
**292,034**  
**5,891,885**



**India**  
**9,767,371**  
**141,722**  
**9,253,306**

**Perancis**  
**2,391,643**  
**57,044**  
**180,348**

**Indonesia**  
**598,933**  
**18,336**  
**491,975**

**GLOBAL**



**69,483,855**  
**1,580,006**  
**44,688,463**

## IND Top 5 Covid-19



Sumber : [gisanddata.maps.arcgis.com](https://gisanddata.maps.arcgis.com)

**JIKA MERASA TIDAK SEHAT**

Gejala: Demam, Batuk / Flu, Sakit Tenggorokan, Gangguan Pernapasan

Indikator yang adanya gejala ini menunjukkan bahwa terdapat penyebaran COVID-19 di lingkungan (komunitas)

**YANG HARUS DILAKUKAN SAAT KE FASYANKES:**

- Gejala semakin parah
- Ikut ujian tes/obat/terapi yang benar
- Tidak menggunakan transportasi umum

sumber:  
 1. WHO Covid-19 Situation Report  
 2. Kementerian Kesehatan Indonesia  
 3. [gisanddata.maps.arcgis.com](https://gisanddata.maps.arcgis.com)

Provinsi	Kasus	Meninggal	%Meninggal	Sembuh	% Sembuh
DKI	145,427	2,825	1.94%	130,977	90.06%
Jatim	65,557	4,618	7.04%	57,210	87.27%
Jateng	61,108	2,470	4.04%	42,100	68.89%
Jabar	60,444	971	1.61%	49,656	82.15%
Sulsel	21,914	508	2.32%	18,984	86.63%
Lainnya	238,450	6,779	2.84%	188,518	79.06%
<b>Total</b>	<b>592,900</b>	<b>18,171</b>	<b>3.06%</b>	<b>487,445</b>	<b>82.21%</b>

Sumber : [infeksiemerging.kemkes.go.id](https://infeksiemerging.kemkes.go.id) tanggal 09 Desember 2020

**Disclaimer**

This report has been prepared by PT.Bank Rakyat Indonesia (PERSERO),Tbk on behalf of itself and its affiliated companies and is provided for information purposes only. Under no circumstances is it to be used or considered as an offer to sell, or a solicitation of any offer to buy. This report has been produced independently and the forecasts, opinions and expectations contained herein are entirely those of PT.Bank Rakyat Indonesia (PERSERO),Tbk.