

Daily Market Watch

Headlines

Pada perdagangan hari Selasa (10/11), Rupiah ditutup menguat terhadap Dollar AS di level 14,050 (*prior*: 14,062) dengan kurs acuan JISDOR di level 14,015 (*prior*: 14,172). Pernyataan produsen farmasi AS, Pfizer, terkait vaksin yang dikembangkannya memiliki tingkat efektivitas lebih dari 90% dalam menangkal virus corona menjadi sentimen positif terhadap pergerakan nilai tukar Rupiah. Investor asing melakukan *net buy* di pasar saham Indonesia sebesar Rp. 1.78 triliun merespon pernyataan tersebut yang menopang penguatan Rupiah di hari Selasa. Sementara itu, harga obligasi ditutup melemah pada semua tenor seri *benchmark* yang salah satunya dipengaruhi oleh aksi *profit taking* pelaku pasar setelah mencetak *rally* dalam beberapa hari terakhir.

Market Sentiment

Pada perdagangan hari Rabu (11/11), Rupiah diprediksi bergerak terhadap USD pada *range* 14,050 – 14,150.

Domestic News

Pelaksanaan *Trade Expo Indonesia* (TEI) secara virtual dilakukan di tengah pandemi COVID-19 yang dihadiri 3,129 *global buyer* dengan target transaksi sebesar USD 1 miliar. Target tersebut di bawah dari pencapaian tahun 2019 lalu sebesar USD 10.96 miliar. Pada pembukaan acara tersebut di tanggal 10 November 2020, telah tercatat transaksi sebesar USD 467.92 juta, termasuk sejumlah nota kesepahaman (*MoU*) dengan perusahaan *global* sebesar USD 321 juta dengan perusahaan dari negara Jepang dan negara lainnya. Menteri Perdagangan, Agus Suparmanto, optimis angka tersebut akan terus bertambah yang dapat mendukung pemerintah dalam program pemulihan ekonomi nasional (PEN).

Global News

Vaksin percobaan yang dilakukan oleh Pfizer Inc bersama BioNTech telah teruji kemampuannya dalam mencegah COVID-19 dengan tingkat efektivitas sebesar 90%. Pfizer menargetkan otorisasi penggunaan vaksin di Amerika Serikat untuk masyarakat yang berusia 16 – 85 tahun akan selesai pada bulan November minggu ketiga setelah sebelumnya dilakukan analisis data keamanan selama dua bulan yang melibatkan 44,000 peserta studi dari enam negara. Menteri Kesehatan dan Layanan Kemanusiaan AS, Alex Azar mengatakan akan membutuhkan beberapa minggu bagi regulator AS untuk menerima dan memproses data tentang vaksin sebelum disetujui pemerintah. Selain Amerika Serikat, Uni Eropa menyatakan akan menandatangani kontrak hingga 300 juta dosis vaksin Pfizer dan BioNTech COVID-19.

Foreign Currency VS IDR

IDR	09/11	10/11	Δ%
USD	14,062	14,050	-0.09%
EUR	16,718	16,605	-0.68%
SGD	10,475	10,427	-0.46%
JPY	135.87	133.76	-1.56%

Source: Reuters

USD VS IDR

Opening	Highest	Lowest	Closed
14,075	14,085	14,000	14,050

USD/IDR Curve VS NDF



Source: Bloomberg

Non-Deliverable Forward 1M (NDF) pada hari Selasa (10/11) berada di level 14,087 naik sebesar 14 bps dibandingkan level NDF pada hari Senin (09/11).

Technical Analysis (USD/IDR)



Source: Bloomberg

Support

Support 1 : 13,920
Support 2 : 13,850

Resistance

Resistance 1 : 14,288
Resistance 2 : 14,411

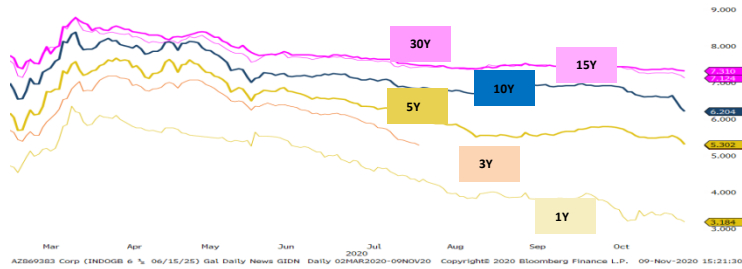
Prediksi

14,050 – 14,150

Benchmark (Yield%)

Seri Benchmark	09/11	10/11	Δ
FR81 (5Y)	5.26	5.31	5 bps
FR82 (10Y)	6.18	6.25	7 bps
FR80 (15Y)	6.73	6.80	7 bps
FR83 (20Y)	7.09	7.18	9 bps

Govt. Bonds IDR (daily/3m)



Source: Bloomberg

Pada hari Selasa (10/11), harga obligasi pemerintah seri *benchmark* bergerak melemah pada seluruh tenor. SBN tenor 10 tahun mengalami peningkatan *yield* sebesar 7 *basis points*. Perkembangan vaksin Pfizer dan kemenangan Joe Biden dalam pemilu Presiden AS mendorong pelaku pasar untuk lebih *riks on* yang ditandai dengan penguatan indeks saham baik Indonesia maupun nglobal. IHSG menguat sebesar 1.99% dengan *net buy* investor asing sebesar Rp1.78 triliun, sedangkan S&P 500 dan Dow Jones mengalami penguatan masing-masing sebesar 1.17% dan 2.95%. Penguatan di pasar saham cukup berpengaruh terhadap pasar surat berharga domestik di samping para pelaku pasar yang melakukan aksi *profit taking* setelah pasar menguat dalam beberapa hari terakhir.

Indicative Price & Recommendation

Seri Benchmark	Price	Yield (%)
FR81 (5Y)	104.40 / 104.75	5.40 / 5.32
FR82 (10Y)	105.00 / 105.55	6.31 / 6.24
FR80 (15Y)	106.00 / 106.50	6.84 / 6.79
FR83 (20Y)	103.10 / 103.40	7.20 / 7.18

Disclaimer: *Harga indikatif BRI dapat berubah sesuai pergerakan pasar

Pada kondisi tersebut, investasi pada seri jangka pendek dan menengah Panjang seperti seri FR0081, FR0086, FR0078, FR0082 dan FR0087 dapat dipertimbangkan menjadi alternatif pilihan untuk investasi.

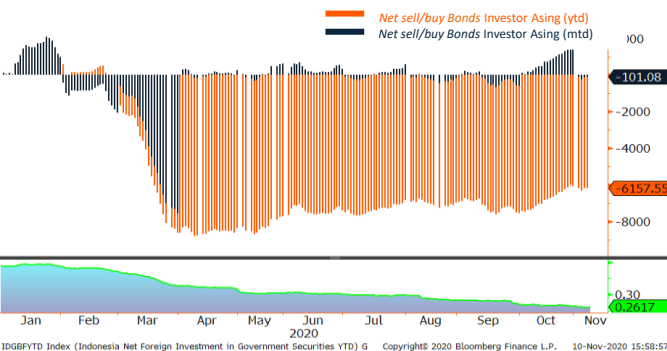
History Bond Index (%)

	UST		Gov. Bond IDR		Gov. Bond USD	
	09/11	10/11	09/11	10/11	09/11	10/11
1Y	0.12	0.11	3.22	3.22	0.84	0.85
5Y	0.42	0.45	5.30	5.36	1.26	1.26
10Y	0.92	0.95	6.21	6.28	1.99	2.01
30Y	1.70	1.74	7.31	7.36	2.99	3.01

Spread (ΔUST)

	Gov. Bond IDR	Gov. Bond USD
10Y	533 bps	106 bps

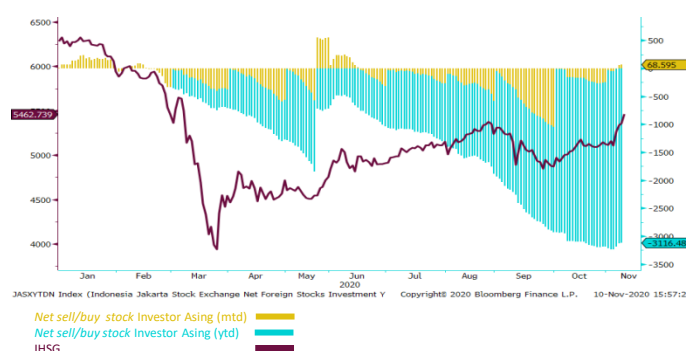
Foreign Ownership Bonds



Source : Bloomberg

Pada hari Senin (09/11) secara *year to date* foreign investor melakukan *net sell* sebesar USD 5,878.03 Juta dan secara *Month to Date* terdapat *net buy* investor asing sebesar USD 178.18 Juta. Rasio kepemilikan asing di level 26.17%.

Foreign Ownership Equity vs IHSG



Source: Bloomberg

Indeks Harga Saham Gabungan (IHSG) pada hari Selasa (10/11) ditutup menguat sebesar 1.99% ke level 5,462. Tercatat 275 saham menguat, 178 saham melemah dan 158 saham tidak mengalami perubahan harga dibandingkan penutupan hari sebelumnya. Volume perdagangan tercatat sebesar Rp. 15.42 Triliun. Adapun investor asing *net buy* sebesar Rp. 1.78 Triliun.

Top Volume Bonds

Government	10/11	Corporate	10/11
FR82 (10Y)	3.86 T	Obligasi Berkelanjutan III Lutan Luas Tahap I Tahun 2020 Seri A	150 M
FR80 (15Y)	1.90 T	Obligasi Berkelanjutan III Summarecon Agung Tahap II Tahun 2019 Seri B	142 M
FR81 (5Y)	1.83 T	Obligasi Brklnjtn III Medco Energi Internasional Tahap III Tahun 2020 Seri B	142 M

Source: Bloomberg

Economic Calendar (G20)

Date	country	event	period	cons	act	prior	revised
11/06 22:00	US	Wholesale Inventories MoM	Sep F	-0.10%	0.40%	-0.10%	--
11/06 22:00	US	Wholesale Trade Sales MoM	Sep	1.10%	0.10%	1.40%	1.20%
11/07 03:00	US	Consumer Credit	Sep	\$8.000b	\$16.214b	-\$7.220b	-\$6.929b
11/07	CH	Exports YoY CNY	Oct	6.50%	7.60%	8.70%	--
11/07	CH	Imports YoY CNY	Oct	6.30%	0.90%	11.60%	--
11/07	CH	Exports YoY	Oct	9.20%	11.40%	9.90%	--
11/07	CH	Imports YoY	Oct	8.60%	4.70%	13.20%	--
11/07	CH	Trade Balance CNY	Oct	320.40b	401.75b	257.68b	--
11/07	CH	Trade Balance	Oct	\$46.30b	\$58.44b	\$37.00b	--
11/07	CH	Foreign Reserves	Oct	\$3143.00b	\$3127.98b	\$3142.56b	--
11/10 06:50	JN	BoP Current Account Balance	Sep	¥2025.1b	¥1660.2b	¥2102.8b	--
11/10 08:30	CH	PPI YoY	Oct	-1.9%	-2.1%	-2.1%	--
11/10 08:30	CH	CPI YoY	Oct	0.8%	0.5%	1.7%	--
11/10 14:00	UK	Claimant Count Rate	Oct	--	7.3%	7.6%	--
11/10 14:00	UK	Jobless Claims Change	Oct	--	-29.8k	28.1k	--
11/10 14:00	UK	ILO Unemployment Rate 3Mths	Sep	4.8%	4.8%	4.5%	--
11/10 14:45	FR	Industrial Production MoM	Sep	0.7%	1.4%	1.3%	--
11/10 14:45	FR	Industrial Production YoY	Sep	-5.5%	-6.0%	-6.2%	--
11/10 17:00	GE	ZEW Survey Expectations	Nov	44.3	39.0	56.1	--
11/10 17:00	GE	ZEW Survey Current Situation	Nov	-63.5	-64.3	-59.5	--
11/11 06:00	SK	Unemployment rate SA	Oct	3.8%	4.2%	3.9%	--
11/11 06:30	AU	Westpac Consumer Conf SA MoM	Nov	--	2.5%	11.9%	--
11/11 19:00	US	MBA Mortgage Applications	Nov 6	--	--	3.8%	--
11/12 06:50	JN	PPI YoY	Oct	-2.0%	--	-0.8%	--
11/12 06:50	JN	Core Machine Orders MoM	Sep	-1.0%	--	0.2%	--
11/12 11:30	JN	Tertiary Industry Index MoM	Sep	1.2%	--	0.8%	--
11/12 14:00	UK	Industrial Production MoM	Sep	1.0%	--	0.3%	--
11/12 14:00	GE	CPI MoM	Oct F	0.1%	--	0.1%	--
11/12 14:00	UK	Manufacturing Production MoM	Sep	1.0%	--	0.7%	--
11/12 14:00	GE	CPI YoY	Oct F	-0.2%	--	-0.2%	--
11/12 14:00	UK	GDP QoQ	3Q P	15.8%	--	-19.8%	--
11/12 14:00	UK	GDP YoY	3Q P	-9.4%	--	-21.5%	--
11/12 20:30	US	CPI MoM	Oct	0.2%	--	0.2%	--
11/12 20:30	US	Initial Jobless Claims	Nov 7	730k	--	751k	--

Economic Calendar (IND)

date	event	period	cons	act	prior	revised
10/13 14:20	Bank Indonesia 7D Reverse Repo	Oct 13	4.00%	4.00%	4.00%	--
10/15 11:30	Indonesia Balance of Trade	Sep	\$1.98B	\$2.44B	\$2.35B	--
11/02 07:30	Markit Indonesia PMI Mfg	Oct	--	47.8	47.2	--
11/02 11:00	CPI YoY	Oct	--	1.44%	1.42%	--
11/05 11:00	GDP YoY	3Q	-3.20%	-3.49%	-5.32%	--
11/19 14:20	Bank Indonesia 7D Reverse Repo	Nov 19	--	--	4.00%	--
12/01 07:30	Markit Indonesia PMI Mfg	Nov	--	--	--	--

Global Covid-19 (Top 5 + IND)

Data per 10 November 2020 (14.00 WIB)

Kasus

Meninggal

Sembuh



Brazil
5,675,032
162,628
5,162,226



Rusia
1,781,997
30,546
1,326,568



AS
10,110,552
238,251
3,928,845



India
8,591,730
127,059
7,959,406



France
1,856,292
41,049
135,216



Indonesia
440,569
14,689
372,266

GLOBAL



50,913,451
1,263,089
33,289,404

IND Top 5 Covid-19

Sumber: coronavirus.jhu.edu/map.html



JIKA MERASA TIDAK SEHAT

Gejala: Demam, Batuk / Fluk, Salak / Tenggorokan, Gangguan Pernapasan

Indikator yang diduga orang-orang tidak terdeteksi karena gejala mirip flu atau infeksi saluran pernapasan lainnya (Taspa-kas)

YANG HARUS DILAKUKAN SAAT KE FASILITAS:

- Gejala sesrekaner
- Ikut ujian tes/tes/serum yang benar
- Tidak menggunakan transportasi umum

sumber:
 1. WHO Covid-19 Situation Report
 2. Kementerian Kesehatan Indonesia
 3. gisandata.maps.arcgis.com

Provinsi	Kasus	Meninggal	% Meninggal	Sembuh	% Sembuh
DKI	112,027	2,365	2.11%	101,707	90.79%
Jatim	54,631	3,899	7.14%	48,570	88.91%
Jabar	40,093	762	1.90%	29,266	73.00%
Jateng	37,720	1,866	4.95%	30,764	81.56%
Sulsel	18,760	470	2.51%	16,897	90.07%
Lainnya	177,338	5,327	3.00%	145,062	81.80%
Total	440,569	14,689	3.33%	372,266	84.50%

Sumber: bnpb-inacovid19.hub.arcgis.com