



TODAY'S NEWS

Pada hari Senin (10/05), Rupiah dibuka di *level* 14,170/14,210 dengan kejadian pertama di 14,170 dan kurs acuan JISDOR di *level* 14,197 (*prior* : 14,289). Rupiah masih konsisten melanjutkan tren penguatan terhadap Dollar AS setelah The Fed dipercaya masih akan mempertahankan kebijakan moneter yang longgar karena rilis data tenaga kerja periode April yang jauh di bawah ekspektasi pasar dengan hanya penambahan 266,000 slip gaji di bidang *nonfarm* (*cons* : 1,000,000). Sementara itu dari dalam negeri, sentimen positif terhadap pergerakan Rupiah dipicu oleh rilis data cadangan devisa Indonesia (*act*: 138.80 B, *prior*: 137.10 B) dan Indeks Keyakinan Konsumen (IKK) Indonesia (*act*: 101.4, *prior*: 93.5) yang hasilnya lebih baik dari periode sebelumnya.

Market Sentiment

Pada perdagangan hari Selasa (11/05), Rupiah diprediksi bergerak terhadap USD pada *range* **14,100 – 14,220**.

Global News

Rilis data *nonfarm payroll* AS periode April yang jauh di bawah ekspektasi (*act* : 266k, *cons* : 1,000k) serta *unemployment rate* yang lebih tinggi dari periode sebelumnya (*act* : 6.1%, *prior* : 6.0%) membuat investor percaya bahwa The Fed akan tetap mempertahankan kebijakan moneter yang longgar sehingga membawa sentimen positif untuk *bond market* dengan imbal hasil US Treasury tenor 10 tahun semakin mendekati level 1.5% (*prior* : 1.56%). Akan tetapi, investor tetap akan memantau rilis data inflasi AS pada Rabu (12/05) waktu setempat. Investor tetap waspada jika The Fed terpaksa untuk mengubah kebijakannya menjadi lebih ketat demi mengendalikan inflasi agar tidak *overshoot* dan bisa membahayakan pemulihan ekonomi nanti.

Domestic News

Di tengah perkembangan kasus covid-19 yang masih fluktuatif dengan 4,891 penambahan kasus positif baru pada Senin (10/05), Bank Indonesia mengumumkan Indeks Keyakinan Konsumen (IKK) berada di *level* 101.5, naik dibandingkan bulan sebelumnya yang sebesar 93.4. Angka tersebut mengindikasikan konsumen Indonesia kembali percaya diri dalam memandang prospek perekonomian Indonesia ke depan. "IKK April 2021 merupakan angka optimistis pertama sejak April 2020. Keyakinan konsumen terpantau membaik pada seluruh kategori tingkat pengeluaran responden, tingkat Pendidikan, dan kelompok usia responden. Secara spasial, keyakinan konsumen membaik di seluruh kota yang di survei (18 kota), tertinggi di kota Padang, diikuti oleh Bandung dan Pangkal Pinang," sebut keterangan tertulis BI pada Senin (10/05).

Foreign Currency VS IDR

IDR	07/05	10/05	Δ%
USD	14,285	14,198	0.61%
EUR	17,255	17,242	0.07%
SGD	10,722	10,702	0.19%
JPY	130.85	130.30	0.42%

USD VS IDR

Opening	Highest	Lowest	Closed
14,170	14,210	14,170	14,198



FOREX HIGHLIGHT

USD/IDR Curve VS NDF



Source: Bloomberg

Non-Deliverable Forward 1M (NDF) pada hari Senin (10/05) berada di *level* 14,181, (*prior* : 14,164) turun 17 bps dibandingkan *level* NDF pada hari Jumat (07/05).

Technical Analysis (USD/IDR)

Support

Support 1 : 14,150
Support 2 : 14,100

Resistance

Resistance 1 : 14,350
Resistance 2 : 14,450

Prediksi

14,100– 14,220



Source: Bloomberg

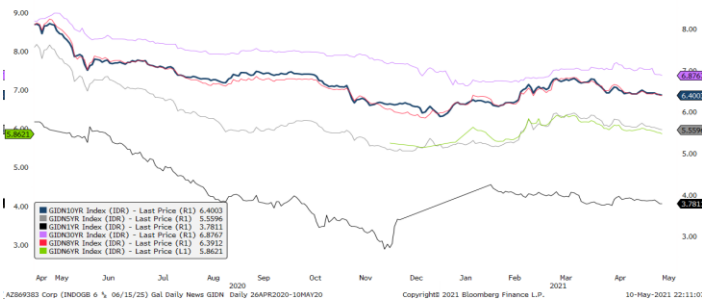
Harga obligasi pemerintah berdenominasi Rupiah mengalami penguatan pada perdagangan di awal pekan ini (10/05). Harga SUN seri acuan ditutup menguat hingga 50 bps dengan *yield* SUN bertenor 10 tahun (FR0087) turun tipis 1 bps ke *level* 6.38%. Penguatan imbal hasil US Treasury tenor 10 tahun ke *level* 1.56% (*prior* : 1.59%) ikut memicu *capital inflow* ke pasar SBN. Tercatat, secara *Year to Date* investor asing melakukan pembelian SBN sebesar Rp 1.05 triliun. Sedangkan pada Selasa (11/05), pasar SBN diprediksi akan *sideways* cenderung menguat karena pelaku pasar masih menanti rilis data inflasi AS yang akan diumumkan pada Rabu (12/05) waktu setempat.

BOND MARKET HIGHLIGHTS

Benchmark (Yield%)

Seri Benchmark	07/05	10/05	Δ
FR86 (5Y)	5.57	5.53	- 4 bps
FR87 (10Y)	6.39	6.38	- 1 bps
FR88 (15Y)	6.35	6.29	- 6 bps
FR83 (20Y)	7.11	7.11	-

Govt. Bonds IDR

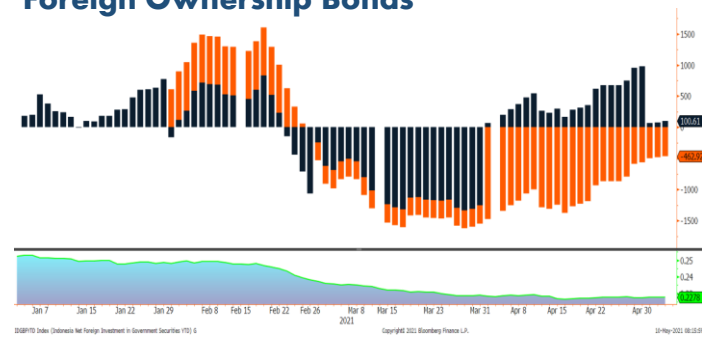


Source: Bloomberg

History Bond Index

	UST		Gov. Bond IDR		Gov. Bond USD	
	07/05	10/05	07/05	10/05	07/05	10/05
1Y	0.04	0.04	3.75	3.78	0.57	0.60
5Y	0.78	0.76	5.57	5.56	1.59	1.58
10Y	1.59	1.56	6.41	6.40	2.27	2.28
30Y	2.29	2.27	6.90	6.88	3.43	3.42

Foreign Ownership Bonds



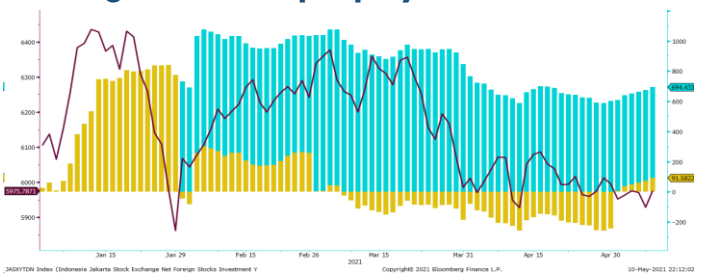
Source: Bloomberg

Pada hari Rabu (05/05) secara *Year to date* *foreign ownership net sell* sebesar eq. USD 462.92 juta, dengan rasio kepemilikan asing naik menjadi sebesar 22.7%.

Spread (ΔUST)

	Gov. Bond IDR	Gov. Bond USD
10Y	483	71

Foreign Ownership Equity vs IHSG



Source: Bloomberg

Indeks Harga Saham Gabungan (IHSG) ditutup menguat 47.47 poin atau 0.80% ke *level* 5,975.78 pada penutupan perdagangan awal pekan ini (10/05). Total transaksi sebesar Rp. 9.05 triliun dengan 14.32 miliar saham yang diperdagangkan. Investor asing mencatatkan beli bersih atau *net buy* di seluruh pasar sebesar Rp. 283.44 miliar. Terdapat 294 saham menguat, 209 saham terkoreksi, dan 146 lainnya stagnan. Terpantau, sektor transportasi dan logistik naik paling tinggi yaitu sebesar 1.85%.

Indicative Price & Recommendation

Seri Benchmark	Price	Yield
FR86 (5Y)	99.80 / 99.95	5.55 / 5.51
FR87 (10Y)	100.75 / 100.95	6.39 / 6.37
FR88 (15Y)	99.50 / 100.40	6.30 / 6.21
FR83 (20Y)	104.00 / 104.30	7.11 / 7.08

Pada kondisi saat ini, investasi pada seri pendek seperti FR86 dan FR87 dapat dipertimbangkan menjadi alternatif pilihan untuk investasi.

TOP VOLUME BONDS

Government	10/05	Corporate	10/05
FR0053 (1Y)	IDR 7.1 T	MTN Indah Kiat Pulp & Paper I Tahun 2019	IDR 750 M
FR0087 (10Y)	IDR 2.4 T	Obligasi Berkelanjutan I Utama Karya Tahap III Tahun 2017 Seri A	IDR 270 M
FR0034 (1Y)	IDR 1.4 T	Obligasi Berkelanjutan I Bussan Auto Finance Tahap II Tahun 2021 Seri A	IDR 201 M

Source: Bloomberg

Economic Calendar (G20)

date	country	event	period	cons	act	prior	revised
05/07 10:00	CH	Trade Balance	Apr	\$27.70b	\$42.85b	\$13.80b	--
05/07 13:00	GE	Industrial Production SA MoM	Mar	2.2%	2.5%	-1.6%	-1.9%
05/07 13:45	FR	Industrial Production MoM	Mar	2.0%	0.8%	-4.7%	-4.8%
05/07 13:45	FR	Industrial Production YoY	Mar	15.2%	13.7%	-6.6%	--
05/07 19:30	US	Change in Nonfarm Payrolls	Apr	1000k	266k	916k	770k
05/07 19:30	US	Unemployment Rate	Apr	5.8%	6.1%	6.0%	--
05/07 21:00	US	Wholesale Inventories MoM	Mar F	1.4%	1.3%	1.4%	--
05/10 08:30	AU	Retail Sales MoM	Mar F	1.4%	1.3%	1.4%	--
05/11 08:30	CH	CPI YoY	Apr	1.0%	--	0.4%	--
05/11 08:30	CH	PPI YoY	Apr	6.5%	--	4.4%	--
05/11 15:00	IT	Industrial Production MoM	Mar	0.5%	--	0.2%	--
05/11 16:00	GE	ZEW Survey Expectations	May	72	--	70,7	--
05/11 16:00	GE	ZEW Survey Current Situation	May	-41,6	--	-48,8	--
05/12 13:00	UK	GDP QoQ	1Q P	-1.6%	--	1.3%	--
05/12 13:00	UK	GDP YoY	1Q P	-6.1%	--	-7.3%	--
05/12 13:00	GE	CPI MoM	Apr F	0.7%	--	0.7%	--
05/12 13:00	GE	CPI YoY	Apr F	2.0%	--	2.0%	--
05/12 13:00	UK	Industrial Production MoM	Mar	1.0%	--	1.0%	--
05/12 13:00	UK	Manufacturing Production MoM	Mar	1.0%	--	1.3%	--
05/12 13:45	FR	CPI YoY	Apr F	1.3%	--	1.3%	--
05/12 18:00	US	MBA Mortgage Applications	May 7	--	--	-0.9%	--
05/12 19:00	IN	Industrial Production YoY	Mar	19.5%	--	-3.6%	--
05/12 19:30	US	CPI MoM	Apr	0.2%	--	0.6%	--

Economic Calendar (IND)

date	event	period	cons	act	prior	revised
05/15 - 05/21	Local Auto Sales	Apr	--	--	84910	
05/20 11:00	Trade Balance	Apr	--	--	\$1560m	
05/20 11:00	Exports YoY	Apr	--	--	30.47%	
05/20 11:00	Imports YoY	Apr	--	--	25.73%	
05/24 10:00	BoP Current Account Balance	1Q	--	--	\$795m	
05/25 14:20	Bank Indonesia 7D Reverse Repo Rate	May 25	--	--	3.50%	

2021

Global Covid-19 (Top 5 + IND)

Data per 10 Mei 2021



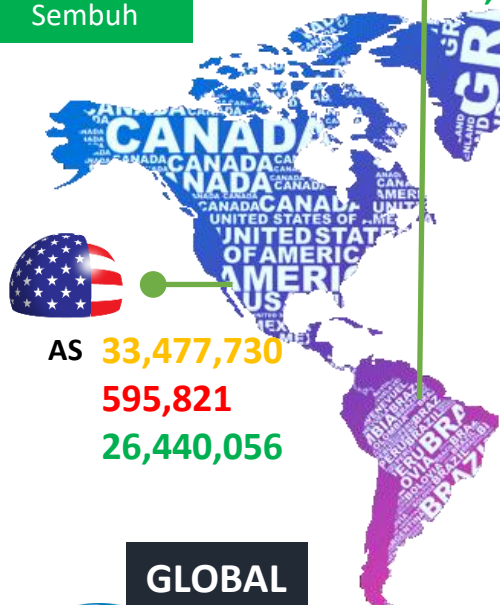
- Kasus
- Meninggal
- Sembuh



Brazil
15,184,790
422,418
13,714,135



Rusia
4,888,727
113,647
4,502,906



AS
33,477,730
595,821
26,440,056



GLOBAL

159,068,471
3,308,750
136,633,409



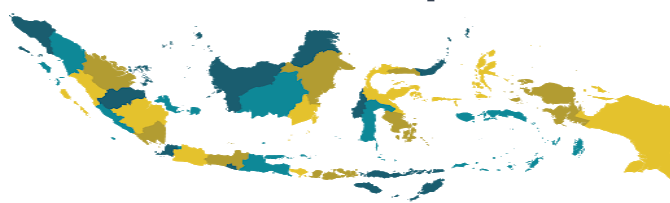
Perancis
5,777,087
106,392
3,978,356

Indonesia
1,718,575
47,218
1,574,615

India
22,842,162
247,865
18,833,255

Sumber : worldometers.info/coronavirus/

IND Top 5 Covid-19



JIKA MERASA TIDAK SEHAT

Gejala: Demam, Batuk, Fluak, Sakit Tenggorokan, Gangguan Pernapasan

Indikator yang menunjukkan adanya infeksi virus corona: Batuk, Fluak, Sakit Tenggorokan, Gangguan Pernapasan

YANG HARUS DILAKUKAN SAAT KE FASYANKES:

- Gejala semakin parah
- Ikut refleks batuk/bersin yang hebat
- Tidak menggunakan masker

sumber:
 1. WHO Covid-19 Situation Report
 2. Kementerian Kesehatan Indonesia
 3. gisandata.maps.arcgis.com

Provinsi	Kasus	Meninggal	%Meninggal	Sembuh	% Sembuh
DKI	414,838	6,808	1.64%	400,638	96.58%
Jabar	291,030	3,868	1.33%	256,828	88.25%
Jateng	187,073	8,441	4.51%	169,435	90.57%
Jatim	149,671	10,855	7.25%	136,734	91.36%
Kaltim	69,493	1,667	2.40%	66,403	95.55%
Lainnya	606,470	15,579	2.57%	544,577	89.79%
Total	1,718,575	47,218	2.75%	1,574,615	91.62%

Sumber : covid19.go.id

Disclaimer
 This report has been prepared by PT.Bank Rakyat Indonesia (PERSERO),Tbk on behalf of itself and its affiliated companies and is provided for information purposes only. Under no circumstances is it to be used or considered as an offer to sell, or a solicitation of any offer to buy. This report has been produced independently and the forecasts, opinions and expectations contained herein are entirely those of PT.Bank Rakyat Indonesia (PERSERO),Tbk.