



## TODAY'S NEWS

### Market Sentiment

Pada hari Jumat (10/09) Rupiah dibuka di *level* 14,275 dan ditutup menguat ke *level* 14,202.5 (*prior*: 14,253) dengan kurs acuan JISDOR di *level* 14,225 (*prior*: 14,272). Sentimen global yang menjadi perhatian pelaku pasar adalah terjalin kembalinya komunikasi antara Presiden Amerika Serikat Joe Biden dengan Presiden Xi Jinping melalui diskusi telepon pada Jumat (10/09). Di dalam diskusi tersebut tercapai kesepakatan untuk menghindari konflik terutama dalam bidang ekonomi. Dari dalam negeri, Pemerintah dan DPR menyepakati peningkatan target penerimaan pajak menjadi sebesar Rp 1,510.0 triliun dalam Rancangan Anggaran Pendapatan dan Belanja Negara 2022.

Pada perdagangan hari Senin (13/09), Rupiah diprediksi bergerak terhadap USD pada *range* **14,180 – 14,230**.

### Global News

Pemimpin dari dua negara dengan ekonomi terbesar di dunia yaitu Presiden Amerika Serikat Joe Biden dan Presiden China Xi Jinping pada Jumat (10/09) melakukan diskusi singkat melalui telepon. Kedua pemimpin tersebut sepakat untuk menghindari konflik terutama dalam bidang ekonomi. Selain itu, Biden dan Xi berdiskusi dengan topik yang luas dan strategis, antara lain membahas bidang-bidang di mana kedua negara berseberangan. Pada dasarnya, obrolan mereka selama 90 menit berfokus pada masalah ekonomi, perubahan iklim, dan Covid-19. Komunikasi ini menjadi pembicaraan pertama kedua pemimpin dalam tujuh bulan terakhir. Perkembangan ini berpotensi memberikan sentimen positif bagi pelaku pasar.

### Domestic News

Pemerintah dan DPR sepakat meningkatkan target penerimaan pajak dalam Rancangan Anggaran Pendapatan dan Belanja Negara (RAPBN) 2022. Rapat panitia kerja (Panja) Badan Anggaran (Banggar) DPR bersama Kementerian Keuangan pekan lalu menyepakati target penerimaan perpajakan 2022 sebesar Rp 1,510.0 triliun. Angka ini lebih tinggi dari usulan pemerintah di dalam Nota Keuangan tahun 2022 yang sebesar Rp 1,506.9 triliun. Selain itu, Senin (13/10) merupakan hari terakhir penyelenggaraan PPKM *level* 3 sesuai arahan Presiden Indonesia Joko Widodo. Pelaku pasar menantikan keputusan terkait apakah kebijakan tersebut akan diperpanjang atau mengalami pelonggaran.

### Foreign Currency VS IDR

IDR	09/09	10/09	Δ%
USD	14,253	14,202.5	- 0.35%
EUR	16,865	16,823	- 0.25%
SGD	10,608	10,610	+ 0.02%
JPY	129.71	129.23	- 0.37%

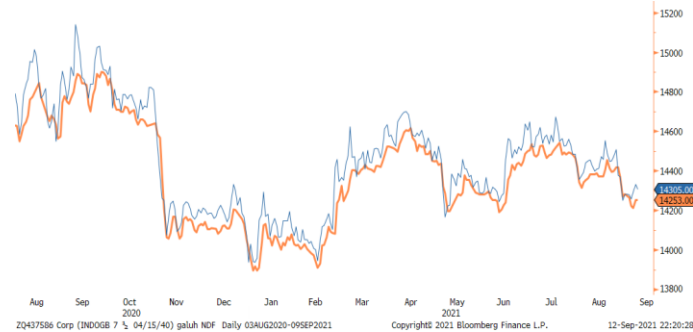
### USD VS IDR

Opening	Highest	Lowest	Closed
14,250	14,250	14,200	14,202.5



## FOREX HIGHLIGHT

### USD/IDR Curve VS NDF



*Non-Deliverable Forward* 1M (NDF) pada hari Jumat (10/09) berada di *level* 14,288 (*prior*: 14,305) turun 17 *bps* dibandingkan hari Kamis (09/09).

### Technical Analysis (USD/IDR)

**Support**  
Support 1 : 14,155  
Support 2 : 14,115

**Resistance**  
Resistance 1 : 14,285  
Resistance 2 : 14,325

**Prediksi**  
**14,180 – 14,230**



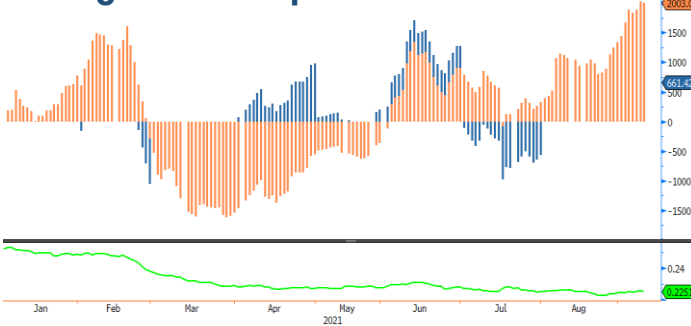
Harga obligasi bergerak cenderung menguat pada Jumat (10/09) dengan *yield* SUN 10Y ditutup pada level 6.13% (*prior* : 6.16%). Likuiditas pada hari tersebut sebesar Rp 202.8 T (*prior*: 308 T), sedangkan seri obligasi yang banyak ditransaksikan adalah FR90, FR91, FR87, FR86, dan FR63. Bank Indonesia melaporkan kenaikan cadangan devisa Indonesia pada akhir Agustus sebesar USD 144.8 miliar atau naik USD 7.5 miliar yang didorong pemberian *Special Drawing Rights* (SDR) oleh IMF. Hal tersebut mengakibatkan BI memiliki kemampuan yang lebih baik dalam menstabilkan nilai tukar Rupiah ditengah isu *tapering* yang terjadi dan hal ini juga memberikan *sentiment* positif terhadap pergerakan harga obligasi.

### Govt. Bonds IDR



Source: Bloomberg

### Foreign Ownership Bonds



Source: Bloomberg

Pada hari Jumat (10/09) secara *ytd* foreign investor mencatatkan *net buy* sebesar eq. USD 2,003.02 juta (*prior*: USD 2,031.79 juta), dengan rasio kepemilikan asing turun ke level 22.51% (*prior*: 22.56%)

### Foreign Ownership Equity vs IHSG



Source: Bloomberg

Indeks Harga Saham Gabungan (IHSG) ditutup menguat 0.444% atau 26.65 poin ke 6,094,87 pada akhir perdagangan Jumat (10/09). Total volume transaksi bursa mencapai 25.01 miliar saham dengan nilai transaksi Rp. 11.35 triliun. Sebanyak 272 saham menguat, 237 saham turun dan 148 saham stagnan. Adapun investor asing mencatatkan aksi beli bersih atau *net buy* sebesar Rp. 257.27 miliar di seluruh pasar.

## BOND MARKET HIGHLIGHTS

### Benchmark (Yield%)

Seri Benchmark	09/09	10/09	Δ
FR86 (5Y)	5.06	5.04	- 2 bps
FR87 (10Y)	6.16	6.13	- 3 bps
FR88 (15Y)	6.28	6.27	- 1 bps
FR83 (20Y)	6.86	6.86	-

### Bond Index

	UST		Gov. Bond IDR		Gov. Bond USD	
	09/09	10/09	09/09	10/09	09/09	10/09
1Y	0.06	0.07	-	-	0.53	0.54
5Y	0.79	0.82	5.09	5.06	1.31	1.31
10Y	1.29	1.34	6.17	6.14	2.12	2.11
30Y	1.90	1.93	6.81	6.81	3.24	3.23

### Spread (ΔUST)

	Gov. Bond IDR	Gov. Bond USD
10Y	487	82

### Indicative Price & Recommendation

Seri Benchmark	Price	Yield
FR86 (5Y)	101.79 / 101.94	5.06 / 5.02
FR87 (10Y)	102.55 / 102.72	6.14 / 6.12
FR88 (15Y)	99.55 / 99.96	6.30 / 6.25
FR83 (20Y)	106.50 / 106.87	6.87 / 6.84

Pada kondisi saat ini, investasi pada seri pendek seperti FR86 dapat dipertimbangkan menjadi alternatif pilihan untuk investasi.

## TOP VOLUME BONDS

Government	10/09	Corporate	10/09
FR0082 (09 Yr)	<b>IDR 2.7 T</b>	Obligasi Berkelanjutan III Waskita Karya Tahap IV Tahun 2019 Seri B	<b>IDR 500 M</b>
FR0087 (10 Yr)	<b>IDR 2.3 T</b>	Sukuk Ijarah Berkelanjutan I Moratelindo Tahap I Tahun 2019 Seri B	<b>IDR 278 M</b>
FR0074 (11 Yr)	<b>IDR 1.2 T</b>	Obligasi Berkelanjutan II Bank Maybank Indonesia Tahap I Tahun 2017 Seri A	<b>IDR 103 M</b>

Source: Bloomberg

## Economic Calendar (G20)

date	country	event	period	cons	act	prior	revised
09/10 13:00	GE	CPI MoM	Aug F	0.0%	0.0%	0.0%	--
09/10 13:00	GE	CPI YoY	Aug F	3.9%	3.9%	3.9%	--
09/10 13:00	UK	Industrial Production MoM	Jul	0.4%	1.2%	-0.7%	--
09/10 13:00	UK	Manufacturing Production MoM	Jul	0.1%	0.0%	0.2%	--
09/10 15:30	CH	Money Supply M2 YoY	Aug	8.4%	8.2%	8.3%	--
09/10 19:30	US	PPI Final Demand MoM	Aug	0.6%	0.7%	1.0%	--
09/10 21:00	US	Wholesale Inventories MoM	Jul F	0.6%	0.6%	0.6%	--
09/13 06:50	JN	PPI YoY	Aug	5.7%	5.5%	5.6%	--
09/14 11:30	JN	Industrial Production MoM	Jul F	--	--	-1.5%	--
09/14 13:00	UK	Claimant Count Rate	Aug	--	--	5.7%	--
09/14 13:00	UK	Jobless Claims Change	Aug	--	--	-7.8k	--
09/14 13:00	UK	ILO Unemployment Rate 3Mths	Jul	4.6%	--	4.7%	--
09/14 19:30	US	CPI MoM	Aug	0.4%	--	0.5%	--
09/15 06:50	JN	Core Machine Orders MoM	Jul	2.8%	--	-1.5%	--
09/15 09:00	CH	Retail Sales YoY	Aug	7.0%	--	8.5%	--
09/15 09:00	CH	Industrial Production YoY	Aug	5.8%	--	6.4%	--
09/15 11:30	JN	Tertiary Industry Index MoM	Jul	0.1%	--	2.3%	--
09/15 13:00	UK	CPI MoM	Aug	0.5%	--	0.0%	--
09/15 13:00	UK	CPI YoY	Aug	2.9%	--	2.0%	--
09/15 13:00	UK	CPI Core YoY	Aug	2.9%	--	1.8%	--
09/15 18:00	US	MBA Mortgage Applications	Sep 10	--	--	-1.9%	--
09/15 19:30	US	Empire Manufacturing	Sep	18	--	18.3	--
09/15 20:15	US	Industrial Production MoM	Aug	0.4%	--	0.9%	--
09/16 19:30	US	Retail Sales Advance MoM	Aug	-0.8%	--	-1.1%	--
09/16 19:30	US	Initial Jobless Claims	Sep 11	320k	--	310k	--
09/17 13:00	UK	Retail Sales Inc Auto Fuel MoM	Aug	0.8%	--	-2.5%	--
09/17 16:00	EC	CPI YoY	Aug F	3.0%	--	2.2%	--
09/17 21:00	US	U. of Mich. Sentiment	Sep P	72	--	70.3	--
09/21 19:30	US	Housing Starts	Aug	1540k	--	1534k	--
09/22 18:00	US	MBA Mortgage Applications	Sep 17	--	--	--	--
09/22 21:00	US	Existing Home Sales	Aug	5.83m	--	5.99m	--
09/23 01:00	US	FOMC Rate Decision (Upper Bound)	Sep 22	0.25%	--	0.25%	--

## Economic Calendar (IND)

date	event	period	cons	act	prior	revised
09/01 07:30	Markit Indonesia PMI Mfg	Aug	--	43.7	40.1	--
09/01 11:00	CPI YoY	Aug	1.60%	1.59%	1.52%	--
09/01 11:00	CPI Core YoY	Aug	1.30%	1.31%	1.40%	--
09/07 10:00	Foreign Reserves	Aug	--	\$144.80b	\$137.34b	--
09/15 11:00	Trade Balance	Aug	--	--	\$2589m	--
09/15 11:00	Exports YoY	Aug	--	--	29.32%	--
09/15 11:00	Imports YoY	Aug	--	--	44.44%	--
09/21 14:20	Bank Indonesia 7D Reverse Repo	Sep 21	--	--	3.50%	--
10/01 07:30	Markit Indonesia PMI Mfg	Sep	--	--	43.7	--
10/01 11:00	CPI YoY	Sep	--	--	1.59%	--
10/01 11:00	CPI Core YoY	Sep	--	--	1.31%	--

# 2021

## Global Covid-19 (Top 5 + IND)

Data per 12 September 2021



- Kasus
- Meninggal
- Sembuh



**Brazil**  
**20,999,779**  
**586,851**  
**20,029,040**



**Russia**  
**7,140,070**  
**192,749**  
**6,389,657**



**AS** **41,853,238**  
**677,985**  
**31,871,870**



**India**  
**33,263,542**  
**442,907**  
**32,436,704**

### GLOBAL

**225,440,897**  
**4,643,445**  
**201,980,020**



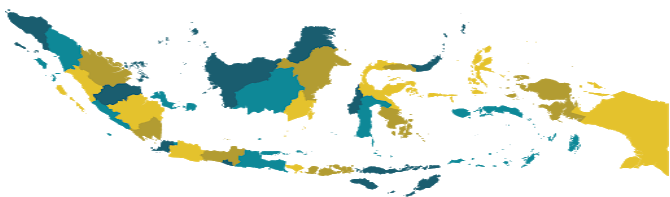
**Perancis**  
**6,905,071**  
**115,517**  
**6,389,657**



**Indonesia**  
**4,167,511 (+3,779)**  
**138,889 (+188)**  
**3,918,753 (+9,401)**

Sumber : [worldometers.info/coronavirus/](http://worldometers.info/coronavirus/)

## IND Top 5 Covid-19



sumber:  
 1. WHO Covid-19 Situation Report  
 2. Kementerian Kesehatan Indonesia  
 3. [gisandata.maps.arcgis.com](https://gisandata.maps.arcgis.com)

Provinsi	Kasus	Meninggal	% Meninggal	Sembuh	% Sembuh
DKI	854,437	13,450	1.57%	837,018	97.96%
Jabar	698,090	14,451	2.07%	675,928	96.83%
Jateng	477,034	29,457	6.18%	430,080	90.16%
Jatim	390,264	29,047	7.44%	355,500	91.09%
Kaltim	154,424	5,269	3.41%	145,567	94.26%
Lainnya	1,593,262	47,215	2.96%	1,474,660	92.56%
<b>Total</b>	<b>4,167,511</b>	<b>138,889</b>	<b>3.33%</b>	<b>3,918,753</b>	<b>94.03%</b>

Sumber : [covid19.go.id](https://covid19.go.id)

#### Disclaimer

This report has been prepared by PT.Bank Rakyat Indonesia (PERSERO),Tbk on behalf of itself and its affiliated companies and is provided for information purposes only. Under no circumstances is it to be used or considered as an offer to sell, or a solicitation of any offer to buy. This report has been produced independently and the forecasts, opinions and expectations contained herein are entirely those of PT.Bank Rakyat Indonesia (PERSERO),Tbk.