

Daily Market Watch

Headlines

Pergerakan *sideways* masih membayangi Rupiah dan SBN pada hari Kamis (08/10). Rupiah pada akhir hari ditutup stagnan di level 14,710 terhadap Dollar AS dengan kurs acuan JISDOR di level 14,750 (*prior*: 14,784). Kebijakan terkait penyaluran paket stimulus kedua di AS sebesar \$ 1,200 per orang, jumlah yang sama dengan yang disalurkan pada paket stimulus pertama, mendorong sentimen *risk-on* di antara para investor. Namun, gelombang penolakan *Omnibus Law* UU Cipta Kerja yang terjadi di beberapa wilayah di Indonesia cukup memberikan tekanan pada Rupiah dan SBN di hari Kamis. Selain itu, investor masih terus memperhatikan perkembangan kasus Covid-19 baik di Indonesia maupun global yang sampai saat ini masih mencatatkan peningkatan kasus harian

Market Sentiment

Pada perdagangan hari Jumat (09/10), Rupiah diprediksi bergerak terhadap USD pada *range* 14,700 – 14,850.

Domestic News

Berdasarkan data Badan Koordinasi Penanaman Modal (BKPM) terdapat sekitar 515 bidang yang tertutup dan restriktif terhadap investasi asing. Kamar Dagang dan Industri Indonesia (Kadin), mengatakan UU Cipta Kerja mampu meningkatkan iklim investasi di Indonesia dengan adanya deregulasi di beberapa sektor usaha dan dapat meningkatkan kualitas sumber daya manusia (SDM) karena adanya proses transfer pengetahuan dan transfer teknologi. Tata cara masuknya investasi akan diatur dalam aturan pelaksana UU Cipta Kerja dalam bentuk Perpres. Semua bidang usaha terbuka untuk penanaman modal kecuali perusahaan yang dinyatakan tertutup untuk penanaman modal yang diatur dalam revisi UU No. 25 tahun 2007 Pasal 12.

Global News

Pada hari Rabu (07/10), Bank Dunia menyampaikan sebanyak 88 juta hingga 115 juta orang akan jatuh ke dalam kemiskinan ekstrem di akhir tahun 2020. Jumlah tersebut dapat tumbuh menjadi 111 juta hingga 150 juta orang pada akhir tahun 2021. Kemiskinan ekstrem merujuk pada masyarakat dengan pendapatan kurang dari USD 1.9 per hari. Berdasarkan proyeksi tersebut, akan terdapat 9.1%-9.4% populasi dunia yang hidup dalam kemiskinan ekstrem. Presiden *World Bank*, David Malpass, menyatakan akan kembali melakukan kebijakan pengentasan kemiskinan yang telah direncanakan sebelumnya. Negara-negara di dunia membutuhkan tindakan kolektif untuk mengendalikan virus dan memberikan dukungan bagi rumah tangga untuk segera membangun ekonomi yang lebih tangguh setelah pandemi usai.

Foreign Currency VS IDR

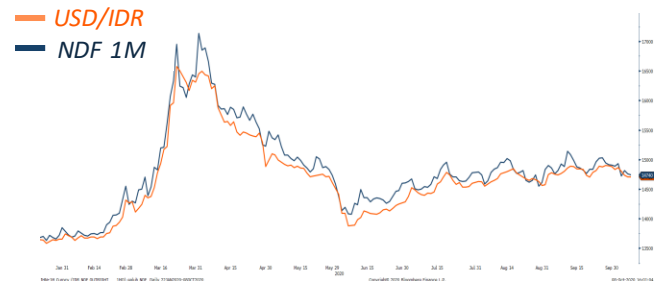
IDR	07/10	08/10	Δ%
USD	14,710	14,710	0.00%
EUR	17,308	17,309	0.01%
SGD	10,825	10,833	0.07%
JPY	138.95	138.80	-0.11%

Source: Reuters

USD VS IDR

Opening	Highest	Lowest	Closed
14,730	14,785	14,710	14,710

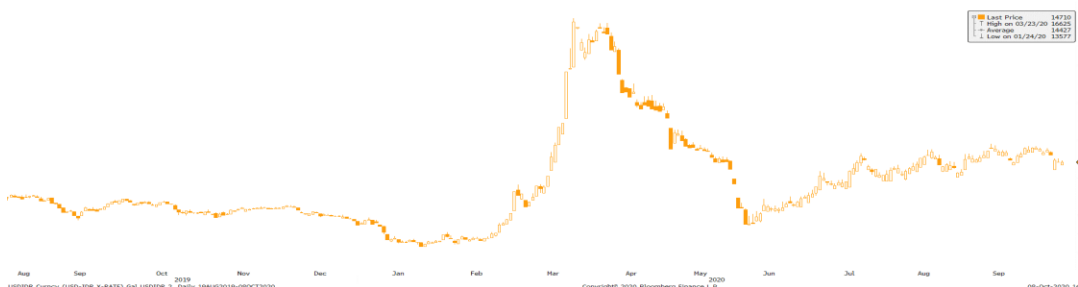
USD/IDR Curve VS NDF



Source: Bloomberg

Non-Deliverable Forward 1M (NDF) pada hari Kamis (08/10) berada di level 14,740 turun sebesar 30 bps dibandingkan level NDF pada hari Rabu (07/10).

Technical Analysis (USD/IDR)



Support

Support 1 : 14,533
Support 2 : 14,411

Resistance

Resistance 1 : 14,930
Resistance 2 : 15,000

Prediksi

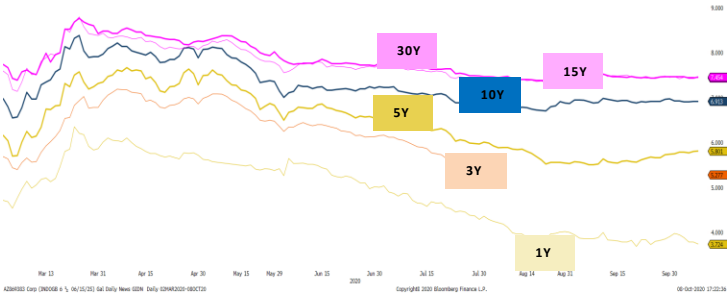
14,700 – 14,850

Source: Bloomberg

Benchmark (Yield%)

Seri Benchmark	07/10	08/10	Δ
FR81 (5Y)	5.75	5.76	1 bp
FR82 (10Y)	6.88	6.88	-
FR80 (15Y)	7.40	7.40	-
FR83 (20Y)	7.41	7.40	-1 bp

Govt. Bonds IDR (daily/3m)



Source: Bloomberg

Pada hari Kamis (08/10) harga SBN ditutup *sideways* pada hampir semua tenor seri *benchmark*. Yield obligasi dengan tenor 20 tahun sedikit mengalami penurunan sebesar 1 bp ke *level* 7.40%. Pengesahan *Omnibus Law* UU Cipta Kerja menimbulkan polemik yang tercermin dengan demonstrasi di beberapa kota besar di Indonesia. Pengubahan upah buruh menjadi per jam mendapat penolakan dari para buruh. Akan tetapi Menteri Ketenagakerjaan Ida Fauziah menyatakan bahwa aturan ini memfasilitasi pekerjaan tertentu, seperti konsultan dan pekerja paruh waktu dengan tidak menghapus ketentuan upah minimum sebelumnya.

Indicative Price & Recommendation

Seri Benchmark	Price	Yield (%)
FR81 (5Y)	102.70 / 103.10	5.83 / 5.73
FR82 (10Y)	100.70 / 100.90	6.90 / 6.87
FR80 (15Y)	100.90 / 101.00	7.40 / 7.39
FR83 (20Y)	100.90 / 101.10	7.41 / 7.39

*Disclaimer: *Harga indikatif BRI dapat berubah sesuai pergerakan pasar*
Pada kondisi tersebut, investasi pada seri jangka pendek dan menengah seperti seri FR0081, FR0086, dan FR0082 dapat dipertimbangkan menjadi alternatif pilihan untuk investasi.

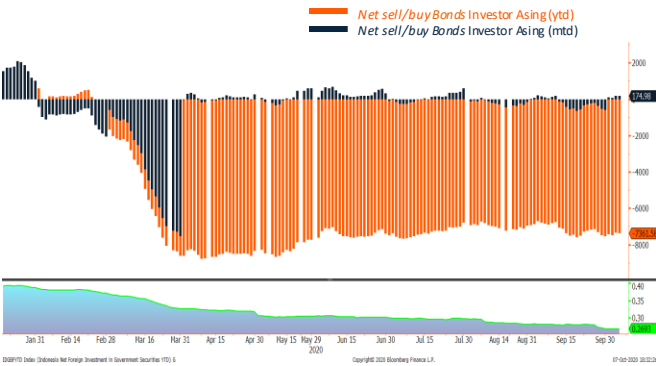
History Bond Index (%)

	UST		Gov. Bond IDR		Gov. Bond USD	
	07/10	08/10	07/10	08/10	07/10	08/10
1Y	0.13	0.12	3.78	3.72	0.72	0.67
5Y	0.33	0.33	5.79	5.80	1.26	1.24
10Y	0.77	0.77	6.91	6.91	2.13	2.11
30Y	1.57	1.56	7.44	7.45	3.09	3.10

Spread (ΔUST)

	Gov. Bond IDR	Gov. Bond USD
10Y	614 bps	134 bps

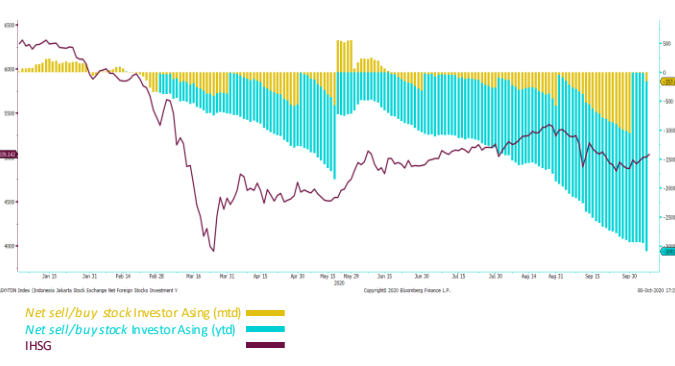
Foreign Ownership Bonds



Source : Bloomberg

Pada hari Selasa (06/10) secara *Year to date* foreign ownership *net sell* sebesar USD 7,361.58 Juta dan secara *Month to Date* terdapat *net sell* investor asing sebesar USD 174.98 Juta. Rasio kepemilikan asing di *level* 26.93 %.

Foreign Ownership Equity vs IHSG



Source: Bloomberg

Indeks Harga Saham Gabungan (IHSG) pada hari Kamis (08/10) ditutup menguat sebesar 0.70% ke *level* 5,039.14. Tercatat 275 saham menguat, 179 saham melemah dan 165 saham tidak mengalami perubahan harga dibandingkan penutupan hari sebelumnya. Volume perdagangan tercatat sebesar Rp. 6.47 Triliun. Adapun investor asing *net sell* sebesar Rp. 61.19 Milyar.

Top Volume Bonds

Government	08/10	Corporate	08/10
FR81 (5Y)	IDR 2.80 T	Obligasi Berkelanjutan IV Astra Sedaya Finance Tahap IV Tahun 2020 Seri A	IDR 476 M
FR87 (11Y)	IDR 0.97 T	Obligasi Berkelanjutan IV Pegadaian Tahap III Tahun 2020 Seri A	IDR 460 M
FR31 (1M)	IDR 0.72 T	Obligasi Brklnjtn V Sarana Multigriya Finansial Tahap III Tahun 2020 Seri A	IDR 440 M

Source: Bloomberg

Economic Calendar (G20)

date	country	event	period	cons	act	prior	revised
10/06 07:30	AU	Trade Balance	Aug	A\$5050m	A\$2643m	A\$4607m	A\$4652m
10/06 10:30	AU	RBA Cash Rate Target	Oct 6	0.25%	0.25%	0.25%	--
10/06 13:00	GE	Factory Orders MoM	Aug	2.8%	4.5%	2.8%	3.3%
10/06 19:30	US	Trade Balance	Aug	-\$66.2b	-\$67.1b	-\$63.6b	-\$63.4b
10/06 23:00	RU	CPI YoY	Sep	3.7%	3.7%	3.6%	--
10/07 13:00	GE	Industrial Production SA MoM	Aug	1.5%	-0.2%	1.2%	1.4%
10/07 18:00	US	MBA Mortgage Applications	Oct 2	--	4.6%	-4.8%	--
10/08 06:50	JN	BoP Current Account Balance	Aug	¥2031.5b	¥2102.8b	¥1468.3b	--
10/08 19:30	US	Initial Jobless Claims	Oct 3	820k	840k	837k	849k
10/08 20:00	RU	Gold and Forex Reserve	Oct 2	--	585.8b	580.7b	--
10/09 13:00	UK	Industrial Production MoM	Aug	2.5%	--	5.2%	--
10/09 13:00	UK	Manufacturing Production MoM	Aug	3.0%	--	6.3%	--
10/09 13:45	FR	Industrial Production MoM	Aug	1.7%	--	3.8%	--
10/09 13:45	FR	Industrial Production YoY	Aug	-5.7%	--	-8.3%	--
10/09 21:00	US	Wholesale Inventories MoM	Aug F	0.5%	--	0.5%	--
10/10-10/15	CH	Money Supply M2 YoY	Sep	10.4%	--	10.4%	--
10/12 06:50	JN	PPI YoY	Sep	-0.5%	--	-0.5%	--
10/12 06:50	JN	Core Machine Orders MoM	Aug	-0.4%	--	6.3%	--
10/12 14:00	TU	Current Account Balance	Aug	-4.40b	--	-1.82b	--
10/13 13:00	UK	Claimant Count Rate	Sep	--	--	7.6%	--
10/13 13:00	UK	Jobless Claims Change	Sep	--	--	73.7k	--
10/13 13:00	UK	ILO Unemployment Rate 3Mths	Aug	4.3%	--	4.1%	--
10/13 13:00	GE	CPI MoM	Sep F	-0.2%	--	-0.2%	--
10/13 13:00	GE	CPI YoY	Sep F	-0.2%	--	-0.2%	--
10/13 14:00	TU	Industrial Production MoM	Aug	--	--	8.4%	--
10/13 14:20	ID	Bank Indonesia 7D Reverse Repo	Oct 13	4.00%	--	4.00%	--
10/13 16:00	GE	ZEW Survey Expectations	Oct	74.8	--	77.4	--
10/13 16:00	GE	ZEW Survey Current Situation	Oct	-63	--	-66.2	--
10/13 19:30	US	CPI MoM	Sep	0.2%	--	0.4%	--
10/13	CH	Trade Balance	Sep	\$59.20b	--	\$58.93b	--

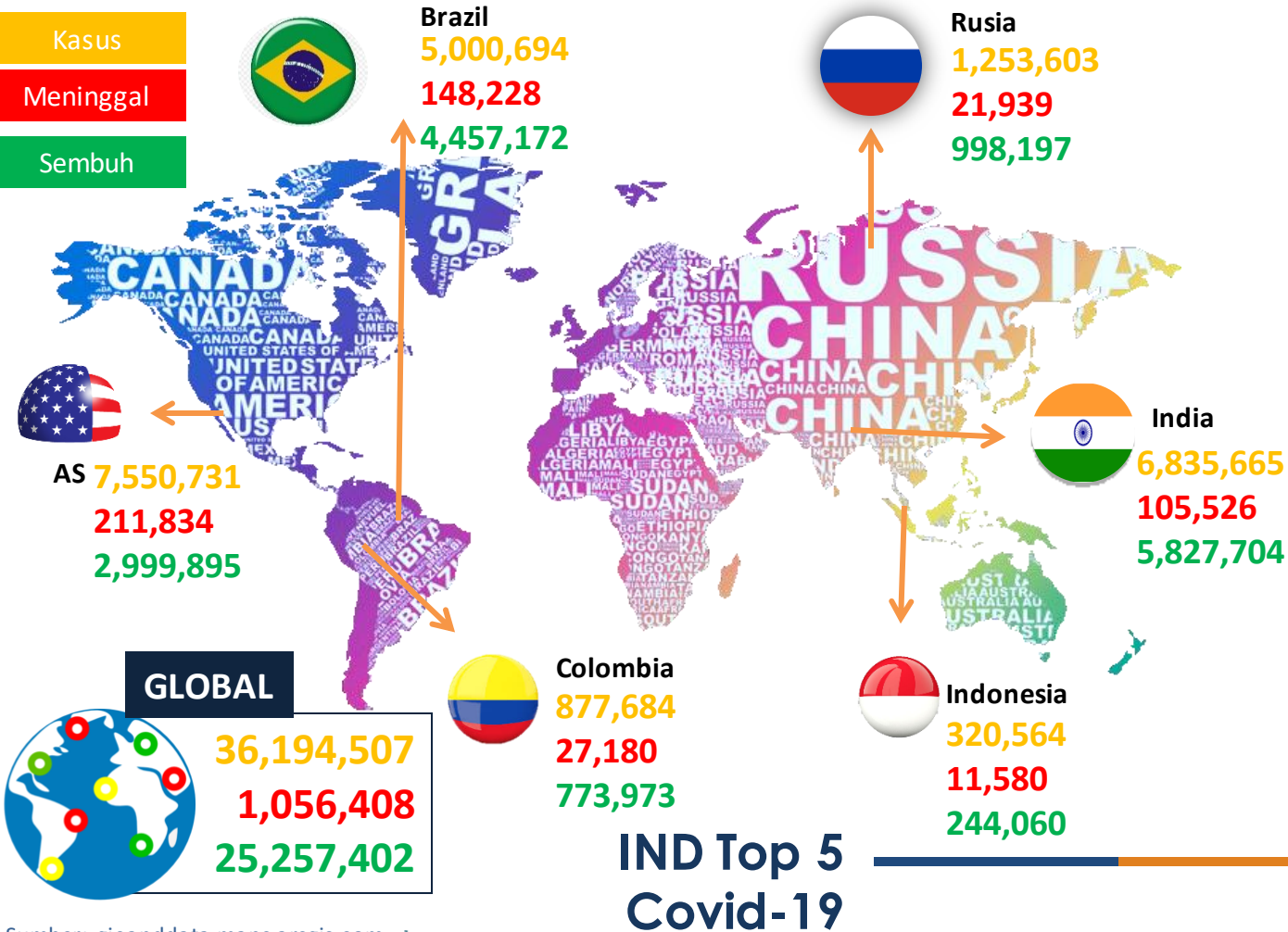
Economic Calendar (IND)

date	event	period	cons	act	prior	revised
09/15 11:00	Exports YoY	Aug	-7.72%	-8.36%	-9.90%	-10.08%
09/17 14:20	Bank Indonesia 7D Reverse Repo	Sep 17	4.00%	4.00%	4.00%	--
10/01 07:30	Markit Indonesia PMI Mfg	Sep	--	47.2	50.8	--
10/01 11:00	CPI YoY	Sep	1.40%	1.42%	1.32%	--
10/13 14:20	Bank Indonesia 7D Reverse Repo	Oct 13	--	--	4.00%	--
10/15 11:00	Exports YoY	Sep	--	--	-8.36%	--

Global Covid-19 (Top 5 + IND)

Data per 08 Oktober 2020 (21.00 WIB)

Kasus
Meninggal
Sembuh



Sumber: gisanddata.maps.arcgis.com



sumber:
1. WHO Covid-19 Situation Report
2. Kementerian Kesehatan Indonesia
3. gisanddata.maps.arcgis.com

Provinsi	Kasus	Meninggal	% Meninggal	Sembuh	% Sembuh
DKI	82,190	1,817	2.21%	67,216	81.78%
Jatim	45,748	3,350	7.32%	39,273	85.85%
Jabar	25,662	524	2.04%	15,651	60.95%
Jateng	24,913	1,426	5.87%	17,617	70.71%
Sulsel	16,085	427	2.65%	13,454	83.64%
Lainnya	134,966	4,000	2.96%	90,859	67.32%
Total	320,564	11,580	3.51%	244,060	74.06%

Sumber: covid19.go.id

Disclaimer

This report has been prepared by PT.Bank Rakyat Indonesia (PERSERO),Tbk on behalf of itself and its affiliated companies and is provided for information purposes only. Under no circumstances is it to be used or considered as an offer to sell, or a solicitation of any offer to buy. This report has been produced independently and the forecasts, opinions and expectations contained herein are entirely those of PT.Bank Rakyat Indonesia (PERSERO),Tbk.