



TODAY'S NEWS

Pada hari Kamis (09/07), Rupiah dibuka di *level* 14,490/14,520 dengan kejadian pertama di 14,520 dan kurs acuan JISDOR di *level* 14,500 (*prior*: 14,468). *Initial jobless Claims* US mengalami peningkatan menjadi 373 ribu (*prior*: 371 ribu, *cons*: 350 ribu). Sementara itu persediaan minyak mentah turun sebesar 6.886 juta (*prior*: 6.718 juta, *cons*: -4.033) akibat meningkatnya *demand*. Dari dalam negeri tingkat penghasilan Indonesia pada 2020 mengalami penurunan peringkat menjadi kelas menengah ke bawah dari sebelumnya kelas menengah ke atas berdasarkan rilis dari Bank Dunia. Salah satu faktornya yaitu penurunan pendapatan per kapita ke *level* USD 3,870 (*prior*: USD 4,050). Secara umum pandemi Covid-19 yang melemahkan ekonomi Indonesia menjadi sebab utama penurunan kelas tersebut.

Market Sentiment

Pada perdagangan hari Jumat (09/07), Rupiah diprediksi bergerak terhadap USD pada *range* **14,480 – 14,550**.

Global News

Rilis data *Initial Jobless Claims* US meningkat dari minggu sebelumnya menjadi 373 ribu (*prior*: 371 ribu, *cons*: 350 ribu) sedangkan *Continuing Jobless Claims* menurun 3,339 ribu (*prior*: 3,484 ribu, *cons*: 3,335 ribu). Meskipun mengalami kenaikan, klaim pengangguran awal telah mengalami penurunan selama beberapa bulan terakhir karena percepatan vaksinasi yang menyebabkan adanya *reopening* sehingga dibutuhkan banyak pekerja di seluruh industri untuk memenuhi permintaan konsumen. Selain itu persediaan minyak mentah mengalami penurunan sebesar 6.886 juta (*prior*: 6.718 juta, *cons*: -4.033 juta) disebabkan meningkatnya permintaan bahan bakar hingga 10 juta barel per hari.

Domestic News

Bank Dunia merilis laporan terbaru mengenai tingkat penghasilan Indonesia yang sebelumnya menengah ke atas kini berada di kelas menengah ke bawah (*lower middle income*). Pendapatan per kapita 2020 turun ke *level* USD 3,870 (*prior*: USD 4.050). Faktor pandemic Covid-19 adalah penyebab utama menurunnya peringkat ekonomi Indonesia. Ekonom Universitas Indonesia Teuku Riefky berpendapat hal ini berpeluang menjadi *blessing in disguise* karena negara menengah ke bawah mendapatkan keringanan dalam utang luar negeri non SBN. Penanganan Covid-19 dan pemulihan ekonomi menjadi prioritas pemerintah Indonesia yang tampak dari keputusan Kementerian Keuangan yang mengalihkan Rp. 49.9 triliun dana Transfer ke Daerah dan Desa (TKDD) untuk penanganan Covid-19.

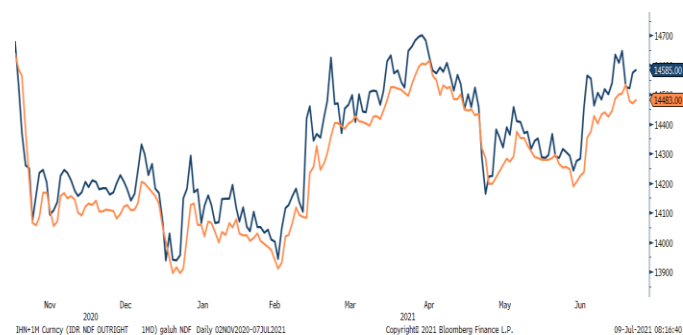
Foreign Currency VS IDR

IDR	07/07	08/07	Δ%
USD	14,482.5	14,525	0.29%
EUR	17,141	17,169	0.16%
SGD	10,745	10,749	0.04%
JPY	130.77	132.23	1.11%

USD VS IDR

Opening	Highest	Lowest	Closed
14,505	14,570	14,520	14,525

USD/IDR Curve VS NDF



Non-Deliverable Forward 1M (NDF) pada hari Kamis (08/07) berada di *level* 14,620 (*prior* : 14,585) naik 35 *bps* dibandingkan hari Rabu (07/07).

FOREX HIGHLIGHT

Technical Analysis (USD/IDR)

Support
Support 1 : 14,466
Support 2 : 14,398

Resistance
Resistance 1 : 14,583
Resistance 2 : 14,666

Prediksi
14,480 – 14,550





BOND MARKET HIGHLIGHTS

Benchmark (Yield%)

Seri Benchmark	07/07	08/07	Δ
FR86 (5Y)	5.35	5.36	1 bps
FR87 (10Y)	6.51	6.51	0 bps
FR88 (15Y)	6.39	6.38	-1 bps
FR83 (20Y)	7.21	7.20	-1 bps

History Bond Index

	UST		Gov. Bond IDR		Gov. Bond USD	
	07/07	08/07	07/07	08/07	07/07	08/07
1Y	0.06	0.06	3.88	3.86	0.48	0.59
5Y	0.78	0.73	5.38	5.38	1.48	1.46
10Y	1.32	1.25	6.56	6.56	2.11	2.09
30Y	1.94	1.86	6.92	6.92	3.33	3.20

Spread (ΔUST)

	Gov. Bond IDR	Gov. Bond USD
10Y	530	84

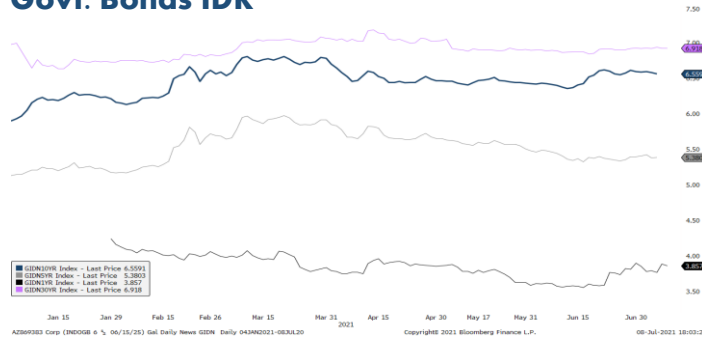
Indicative Price & Recommendation

Seri Benchmark	Price	Yield
FR86 (5Y)	100.48 / 100.69	5.38 / 5.33
FR87 (10Y)	99.79 / 100.09	6.53 / 6.49
FR88 (15Y)	98.43 / 99.01	6.42 / 6.35
FR83 (20Y)	102.80 / 103.37	7.22 / 7.17

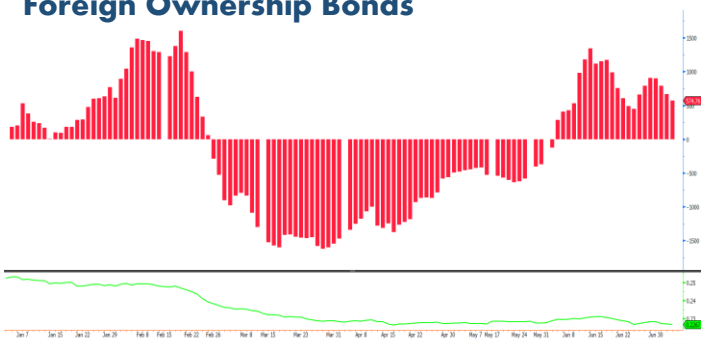
Pada kondisi saat ini, investasi pada seri pendek seperti FR86 dan FR87 dapat dipertimbangkan menjadi alternatif pilihan untuk investasi.

Harga obligasi berdenominasi Rupiah ditutup beragam pada perdagangan Kamis (08/07). Harga SUN tenor 15 tahun (FR0088) dan 20 tahun (FR0083) naik 1 bps sedangkan untuk seri acuan 10 tahun (FR0087) tidak mengalami perubahan. Volume transaksi SBN secara outright pada meningkat sebesar IDR13,8 triliun hari ini dari hari sebelumnya sebesar IDR8,4 triliun meskipun lebih rendah dari rata-rata volume transaksi harian ytd sebesar IDR20.4 triliun. Sementara itu jumlah kepemilikan asing di SBN hingga akhir Juni naik Rp 19.85 triliun dari bulan Mei menjadi Rp 977 triliun dengan rasio kepemilikan asing sebesar 22.28%.

Govt. Bonds IDR

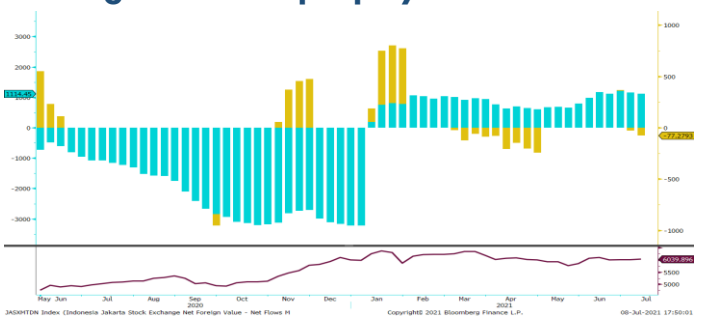


Foreign Ownership Bonds



Pada hari Senin (05/07) secara ytd foreign ownership net buy sebesar eq. USD 574.76 juta (prior: USD 670), dengan rasio kepemilikan asing turun di level 22.67% (prior: 22.70%)

Foreign Ownership Equity vs IHSG



Indeks Harga Saham Gabungan (IHSG) ditutup melemah 0.07% ke 6,039.89 pada akhir perdagangan Kamis (08/07). Sebanyak 194 saham menguat, 288 saham turun, dan 159 saham stagnan. Total volume perdagangan saham di bursa mencapai Rp 18.23 miliar saham dengan total nilai Rp 11.80 triliun. Adapun investor asing mencatatkan pembelian bersih atau net buy sebesar Rp. 132.1 miliar di pasar reguler.

TOP VOLUME BONDS

Government	08/07	Corporate	08/07
FR0092 (21 Y)	IDR 1.69 T	Sukuk Mudharabah Berkelanjutan I Mandala Multifinance Tahap I Tahun 2021	IDR 200 M
FR0091 (11 Y)	IDR 1.61 T	Obligasi Berkelanjutan II Global Mediacom Tahap I Tahun 2020 Seri A	IDR 140 M
SPN12220203 (7 M)	IDR 1.37 T	Obligasi Berkelanjutan II Japfa Tahap II Tahun 2017	IDR 120 M

Source: Bloomberg

Economic Calendar (G20)

date	country	event	period	cons	act	prior	revised
07/06 06:30	JN	Labor Cash Earnings YoY	May	2.1%	1.9%	1.6%	--
07/06 13:00	GE	Factory Orders MoM	May	0.9%	-3.7%	-0.2%	1.2%
07/06 15:30	UK	Markit/CIPS UK Construction PMI	Jun	64	66.3	64.2	--
07/06 16:00	GE	ZEW Survey Expectations	Jul	75.2	63.3	79.8	--
07/06 16:00	GE	ZEW Survey Current Situation	Jul	5.5	21.9	-9.1	--
07/06 16:00	EC	ZEW Survey Expectations	Jul	--	61.2	81.3	--
07/06 20:45	US	Markit US Services PMI	Jun F	64.8	64.6	64.8	--
07/06 20:45	US	Markit US Composite PMI	Jun F	--	63.7	63.9	--
07/06 21:00	US	ISM Services Index	Jun	63.5	60.1	64	--
07/07 12:00	JN	Leading Index CI	May P	102.7	102.6	103.8	--
07/07 13:00	GE	Industrial Production SA MoM	May	0.5%	-0.3%	-1.0%	--
07/07 13:00	GE	Industrial Production WDA YoY	May	17.7%	17.3%	26.4%	--
07/07 18:00	US	MBA Mortgage Applications	Jul 2	--	-1.8%	-6.9%	--
07/08 06:01	UK	RICS House Price Balance	Jun	79%	83%	83%	--
07/08 06:50	JN	BoP Current Account Balance	May	¥1807.2b	¥1979.7b	¥1321.8b	--
07/08 06:50	JN	Trade Balance BoP Basis	May	¥241.5b	¥1868b	¥289.5b	--
07/08 19:30	US	Initial Jobless Claims	Jul 3	350k	373k	364k	--
07/08 19:30	US	Continuing Claims	Jun 26	3350k	3339k	3469k	--
07/08 20:45	US	Langer Consumer Comfort	Jul 4	--	53,3	55.1	--
07/09 06:50	JN	Money Stock M2 YoY	Jun	6.0%	5.9%	7.9%	--
07/09 06:50	JN	Money Stock M3 YoY	Jun	5.2%	--	6.9%	--
07/09 08:30	CH	CPI YoY	Jun	1.3%	--	1.3%	--
07/09 08:30	CH	PPI YoY	Jun	8.8%	--	9.0%	--
07/09 13:00	UK	Industrial Production MoM	May	1.4%	--	-1.3%	--
07/09 13:00	UK	Industrial Production YoY	May	21.6%	--	27.5%	--
07/09 13:00	UK	Manufacturing Production MoM	May	1.0%	--	-0.3%	--
07/09 13:00	UK	Manufacturing Production YoY	May	29.5%	--	39.7%	--
07/09 13:00	UK	Visible Trade Balance GBP/Mn	May	£11050m	--	£10958m	--
07/09 13:00	UK	Trade Balance Non EU GBP/Mn	May	--	--	£5549m	--
07/09 13:00	UK	Trade Balance GBP/Mn	May	£1250m	--	£935m	--
07/09 21:00	US	Wholesale Inventories MoM	May F	1.1%	--	1.1%	--

Economic Calendar (IND)

date	event	period	cons	act	prior	revised
07/01 07:30	Markit Indonesia PMI Mfg	Jun	--	53.5	55.3	--
07/01 11:00	CPI NSA MoM	Jun	-0.08%	-0.16%	0.32%	--
07/01 11:00	CPI YoY	Jun	1.45%	1.33%	1.68%	--
07/01 11:00	CPI Core YoY	Jun	1.45%	1.49%	1.37%	--
07/07 10:00	Net Foreign Assets IDR	Jun	--	1955.1t	1911.1t	--
07/07 10:00	Foreign Reserves	Jun	--	\$137.1b	\$136.40b	--
07/08	Consumer Confidence Index	Jun	--	--	104.4	--
07/15 11:00	Trade Balance	Jun	--	--	\$2361m	--
07/15 11:00	Exports YoY	Jun	--	--	58.74%	--
07/15 11:00	Imports YoY	Jun	--	--	68.68%	--
07/15 07/21	Local Auto Sales	Jun	--	--	54815	--
07/22 14:20	Bank Indonesia 7D Reverse Repo	22-Jul	--	--	3.50%	--

2021

Global Covid-19 (Top 5 + IND)

Data per 08 Juli 2021



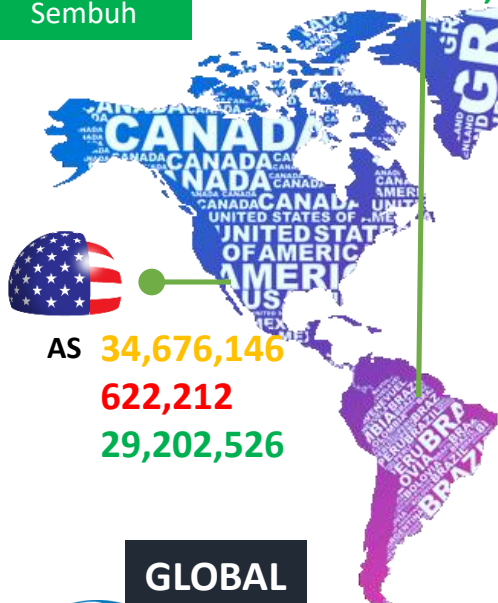
- Kasus
- Meninggal
- Sembuh



Brazil
18,962,786
530,344
17,422,854



Russia
5,707,452
140,775
5,142,255



AS
34,676,146
622,212
29,202,526



Perancis
5,799,107
111,284
5,641,613



Indonesia
2,417,788 (+38,891)
63,760 (+852)
1,994,573 (+21,185)



India
30,742,0132
405,527
29,871,850

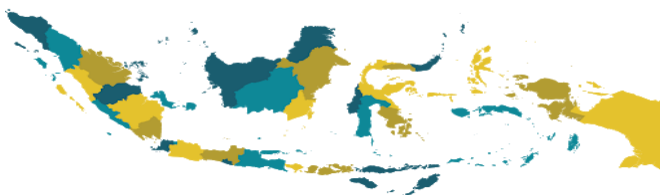
GLOBAL



186,305,378
4,025,761
170,454,630

Sumber : worldometers.info/coronavirus/

IND Top 5 Covid-19



sumber:
 1. WHO Covid-19 Situation Report
 2. Kementerian Kesehatan Indonesia
 3. gisandata.maps.arcgis.com

Provinsi	Kasus	Meninggal	% Meninggal	Sembuh	% Sembuh
DKI	610,293	8,996	1.47%	501,177	82.12%
Jabar	425,208	5,753	1.35%	340,683	80.12%
Jateng	425,208	12,127	2.85%	218,478	51.38%
Jatim	184,624	13,346	7.23%	184,624	100.00%
Kaltim	81,762	1,939	2.37%	73,156	89.47%
Lainnya	690,693	21,599	3.13%	676,455	97.94%
Total	2,417,788	63,760	2.64%	1,994,573	82.93%

Sumber : covid19.go.id

Disclaimer

This report has been prepared by PT.Bank Rakyat Indonesia (PERSERO), Tbk on behalf of itself and its affiliated companies and is provided for information purposes only. Under no circumstances is it to be used or considered as an offer to sell, or a solicitation of any offer to buy. This report has been produced independently and the forecasts, opinions and expectations contained herein are entirely those of PT.Bank Rakyat Indonesia (PERSERO), Tbk.