



## TODAY'S NEWS

### Market Sentiment

Pada perdagangan hari Jumat (08/10), Rupiah diprediksi bergerak terhadap USD pada **range 14,200 – 14,240**.

### Global News

Bursa saham Amerika Serikat (AS) dibuka menguat pada pembukaan perdagangan hari Kamis (07/10), Indeks *Dow Jones Industrial Average* naik 1.33% ke 34,873, Indeks *S&P 500* turun 1.25% ke 4,418 dan *Nasdaq* naik 1.33% ke 14,694. Pasar mulai yakin bahwa resesi AS tidak akan terjadi karena persoalan batasan utang pemerintah AS telah menemui titik terang. Kesepakatan sementara diharapkan dapat membantu mengurangi persoalan batas utang terkait volatilitas pasar dalam beberapa pekan ke depan. Pasar juga merespon positif rilis data klaim tunjangan pengangguran AS pekan lalu yang tercatat sebesar 326,000, atau lebih baik dari proyeksi ekonom dalam *polling Dow Jones* yang memperkirakan angka 345,000 klaim pekan sebelumnya tercatat mencapai 362,000 klaim.

### Foreign Currency VS IDR

IDR	06/10	07/10	Δ%
USD	14,253	14,217	-0.25%
EUR	16,476	16,424	-0.32%
SGD	10,471	10,471	-
JPY	127.81	127.6	-0.13%

### USD VS IDR

Opening	Highest	Lowest	Closed
14,215	14,249	14,215	14,217



### Domestic News

Penurunan kasus covid-19 di Indonesia yang turun cukup signifikan masih menjadi salah satu perhatian investor yang optimis akan adanya pelonggaran kebijakan PPKM dan dapat berdampak pada percepatan pemulihan ekonomi Indonesia. Sementara itu, investor juga masih memperhatikan beberapa sentimen salah satunya terkait penerimaan negara pada tahun 2022 yang diperkirakan bertambah sebesar Rp. 130 triliun setelah diberlakukannya sederet kebijakan pajak yang tertuang di Undang-Undang Harmonisasi Peraturan Perpajakan (HPP). Beberapa kebijakan pajak yang akan dijalankan tahun depan di antaranya kenaikan tarif PPN, pajak karbon, cukai untuk plastik dan minuman berpemanis hingga pengampunan pajak alias *tax amnesty*.

### USD/IDR Curve VS NDF



*Non-Deliverable Forward 1M (NDF)* pada hari Kamis (07/10) berada di *level* 14,220 (*prior*: 14,283) turun 63 *bps* dibandingkan hari Rabu (06/10).

### Technical Analysis (USD/IDR)

**Support**  
Support 1 : 14,210  
Support 2 : 14,160

**Resistance**  
Resistance 1 : 14,350  
Resistance 2 : 14,400

**Prediksi**  
**14,200 – 14,240**

Harga obligasi berdenominasi Rupiah bergerak variatif pada perdagangan hari Kamis (07/10). Harga SUN seri acuan bergerak hingga 65 bps, dengan *yield* SUN bertenor 10 tahun (FR0087) naik 1 bps ke *level* 6.33%. Volume transaksi SBN secara *outright* tercatat sebesar Rp. 5.4 triliun, menurun dari volume transaksi hari Rabu (06/10) yang sebesar Rp. 15.1 triliun dan lebih rendah dibandingkan dengan rata-rata volume transaksi harian secara *year to date* yang tercatat sebesar Rp.22.1 triliun.



## BOND MARKET HIGHLIGHTS

### Benchmark (Yield%)

Seri Benchmark	06/10	07/10	Δ
FR86 (5Y)	5.15	5.15	-
FR87 (10Y)	6.32	6.33	+ 1 bps
FR88 (15Y)	6.31	6.30	- 1 bps
FR83 (20Y)	7.10	7.12	+ 2 bps

### Bond Index

	UST		Gov. Bond IDR		Gov. Bond USD	
	06/10	07/10	06/10	07/10	06/10	07/10
1Y	0.09	0.09	3.22	3.17	0.74	0.70
5Y	0.99	1.02	5.12	5.11	1.57	1.59
10Y	1.52	1.57	6.23	6.23	2.51	2.49
30Y	2.08	2.13	6.86	6.86	3.64	3.60

### Spread (ΔUST)

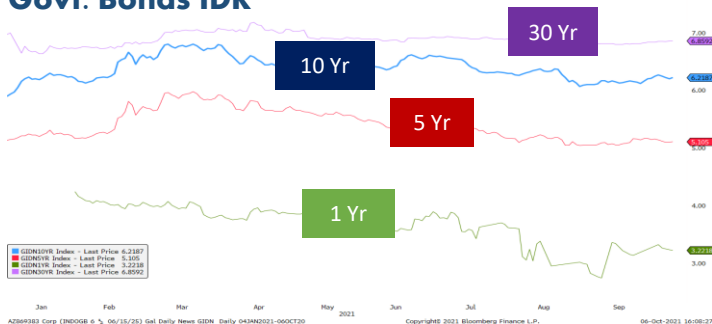
	Gov. Bond IDR	Gov. Bond USD
10Y	466	92

### Indicative Price & Recommendation

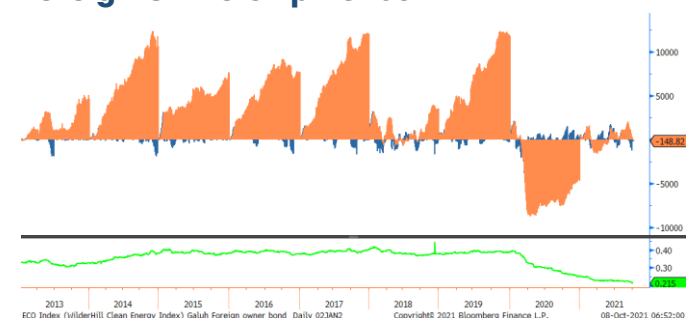
Seri Benchmark	Price	Yield
FR86 (5Y)	101.35 / 101.40	5.16 / 5.15
FR87 (10Y)	101.20 / 101.25	6.33 / 6.32
FR88 (15Y)	99.00 / 99.35	6.35 / 6.32
FR83 (20Y)	103.45 / 103.95	7.16 / 7.11

Pada kondisi saat ini, investasi pada seri pendek seperti FR86 dapat dipertimbangkan menjadi alternatif pilihan untuk investasi.

### Govt. Bonds IDR

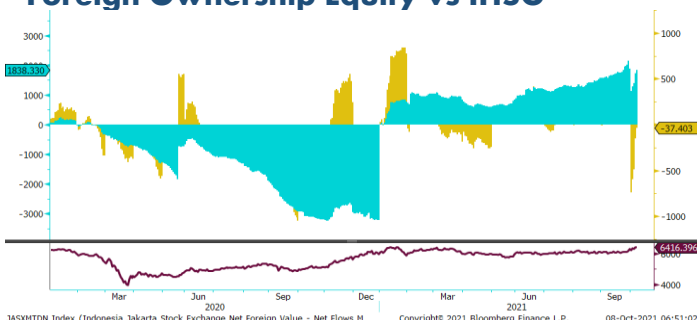


### Foreign Ownership Bonds



Pada hari Rabu (06/10) secara *ytd* foreign investor mencatatkan *net sell* sebesar eq. USD 148.82 juta (*prior*: USD -212.02 juta), dengan rasio kepemilikan asing naik ke *level* 21.50% (*prior*: 21.48%).

### Foreign Ownership Equity vs IHSG



Indeks Harga Saham Gabungan (IHSG) hari Kamis (07/10) ditutup melemah di 6,416, turun 0.93 poin atau 0.01%. Total volume perdagangan saham di bursa mencapai 23.41 miliar saham dengan nilai transaksi Rp. 17.94 triliun. Sebanyak 220 saham menguat, 289 saham terkoreksi dan 150 saham *flat*. Adapun investor asing mencatatkan aksi beli bersih atau *net buy* sebesar Rp. 1.50 triliun.

## TOP VOLUME BONDS

Government		07/10	Corporate		07/10
FR0087 (10Y)	IDR 994 M		Obligasi Berkelanjutan II Sarana Multi Infrastruktur Tahap V Tahun 2020 Seri A		IDR 60 M
PBS002 (1Y)	IDR 677 M		Obligasi Berkelanjutan I Indonesia Infrastructure Finance Tahap II Tahun 2020 Seri B		IDR 40 M
FR0056 (5Y)	IDR 500 M		Obligasi Berkelanjutan I Indah Kiat Pulp & Paper Tahap IV Tahun 2021 Seri B		IDR 40 M

Source: Bloomberg

## Economic Calendar (G20)

date	country	event	period	cons	act	prior	revised
10/04 06:50	JN	Monetary Base YoY	Sep	--	11.7%	14.9%	--
10/04 21:00	US	Factory Orders	Aug	1.0%	1.2%	0.4%	0.7%
10/04 21:00	US	Durable Goods Orders	Aug F	1.8%	1.8%	1.8%	--
10/05 06:30	JN	Tokyo CPI Ex-Fresh Food YoY	Sep	0.2%	0.1%	0.0%	--
10/05 13:45	FR	Industrial Production MoM	Aug	0.4%	1.0%	0.3%	0.5%
10/05 13:45	FR	Industrial Production YoY	Aug	3.3%	3.9%	4.0%	3.9%
10/05 19:30	US	Trade Balance	Aug	-\$70.8b	-\$73.3b	-\$70.1b	--
10/06 13:00	GE	Factory Orders MoM	Aug	-2.2%	-7.7%	3.4%	--
10/06 18:00	US	MBA Mortgage Applications	Oct 1	--	-6.9%	-1.1%	--
10/06 19:15	US	ADP Employment Change	Sep	428k	568k	340k	--
10/07 13:00	GE	Industrial Production SA MoM	Aug	-0.5%	-4.0%	1.0%	--
10/07 19:30	US	Initial Jobless Claims	Oct 2	349k	326k	362k	--
10/08 06:50	JN	BoP Current Account Balance	Aug	¥1473.6b	--	¥1910.8b	--
10/08 19:30	US	Change in Nonfarm Payrolls	Sep	488k	--	235k	--
10/08 19:30	US	Unemployment Rate	Sep	5.1%	--	5.2%	--
10/08 21:00	US	Wholesale Inventories MoM	Aug F	1.2%	--	1.2%	--
10/09-10/15	CH	Money Supply M2 YoY	Sep	8.2%	--	8.2%	--
10/11 13:00	UK	Industrial Production MoM	Aug	--	--	1.2%	--
10/11 13:00	UK	Manufacturing Production MoM	Aug	--	--	0.0%	--
10/11 15:00	IT	Industrial Production MoM	Aug	--	--	0.8%	--
10/12 06:50	JN	PPI YoY	Sep	--	--	5.5%	--
10/12 13:00	UK	Claimant Count Rate	Sep	--	--	5.4%	--
10/12 13:00	UK	Jobless Claims Change	Sep	--	--	-58.6k	--
10/12 13:00	UK	ILO Unemployment Rate 3Mths	Aug	--	--	4.6%	--
10/12 16:00	GE	ZEW Survey Expectations	Oct	--	--	26.5	--
10/12 16:00	GE	ZEW Survey Current Situation	Oct	--	--	31.9	--
10/04 06:50	JN	Monetary Base YoY	Sep	--	11.7%	14.9%	--
10/04 21:00	US	Factory Orders	Aug	1.0%	1.2%	0.4%	0.7%
10/04 21:00	US	Durable Goods Orders	Aug F	1.8%	1.8%	1.8%	--
10/05 06:30	JN	Tokyo CPI Ex-Fresh Food YoY	Sep	0.2%	0.1%	0.0%	--
10/05 13:45	FR	Industrial Production MoM	Aug	0.4%	1.0%	0.3%	0.5%
10/05 13:45	FR	Industrial Production YoY	Aug	3.3%	3.9%	4.0%	3.9%

## Economic Calendar (IND)

date	event	period	cons	act	prior	revised
10/01 07:30	Markit Indonesia PMI Mfg	Sep	--	52.2	43.7	--
10/01 09:00	CPI YoY	Sep	1.66%	1.60%	1.59%	--
10/01 09:00	CPI Core YoY	Sep	1.33%	1.30%	1.31%	--
10/07 10:00	Foreign Reserves	Sep	--	--	\$144.80b	--
10/15 09:00	Trade Balance	Sep	--	--	\$4740m	--
10/15 09:00	Exports YoY	Sep	--	--	64.10%	--
10/15 09:00	Imports YoY	Sep	--	--	55.26%	--
10/21 14:20	Bank Indonesia 7D Reverse Repo	Oct 19	--	--	3.50%	--
10/01 07:30	Markit Indonesia PMI Mfg	Sep	--	52.2	43.7	--
10/01 09:00	CPI YoY	Sep	1.66%	1.60%	1.59%	--
10/01 09:00	CPI Core YoY	Sep	1.33%	1.30%	1.31%	--

2021

## Global Covid-19 (Top 5 + IND)

Data per 07 Oktober 2021

Kasus

Meninggal

Sembuh

Brazil

21,517,514

599,414

20,554,936

Russia

7,690,110

213,549

6,799,230

AS 44,918,565

727,710

34,392,326

GLOBAL

237,189,242

4,842,913

214,330,355

Perancis

7,038,701

116,957

6,817,775

Indonesia

4,224,487 (+1,393)

142,494 (+81)

4,054,246 (+1,946)

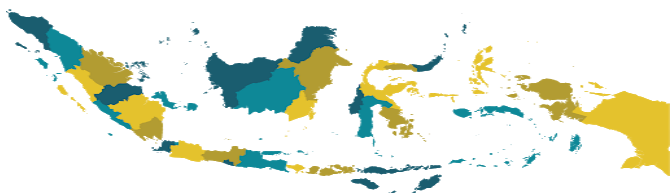
India

33,894,312

449,883

33,200,258

## IND Top 5 Covid-19



sumber:

1. WHO Covid-19 Situation Report
2. Kementerian Kesehatan Indonesia
3. gisandata.maps.arcgis.com

Provinsi	Kasus	Meninggal	% Meninggal	Sembuh	% Sembuh
DKI Jakarta	858,621	13,554	1.58%	842,916	98.17%
Jawa Barat	703,427	14,637	2.08%	686,305	97.57%
Jawa Tengah	482,610	29,932	6.20%	449,464	93.13%
Jawa Timur	396,188	29,455	7.43%	365,172	92.17%
Kalimantan Timur	157,157	5,386	3.43%	150,781	95.94%
D.I Yogyakarta	155,142	5,203	3.35%	148,619	95.80%
Banten	131,727	2,676	2.03%	128,182	97.31%
Lainnya	1,339,615	41,651	3.11%	1,282,807	95.76%
<b>Total</b>	<b>4,224,487</b>	<b>142,494</b>	<b>3.37%</b>	<b>4,054,246</b>	<b>95.97%</b>

Sumber : covid19.go.id

## Disclaimer

This report has been prepared by PT.Bank Rakyat Indonesia (PERSERO), Tbk on behalf of itself and its affiliated companies and is provided for information purposes only. Under no circumstances is it to be used or considered as an offer to sell, or a solicitation of any offer to buy. This report has been produced independently and the forecasts, opinions and expectations contained herein are entirely those of PT.Bank Rakyat Indonesia (PERSERO), Tbk.