



TODAY'S NEWS

Pada hari Selasa (07/09), Rupiah dibuka di *level* 14,215/14,225 dengan kejadian pertama di 14,210 dan kurs acuan JISDOR di *level* 14,195 (*prior*: 14,239). Rupiah diperdagangkan pada *range* 14,180 - 14,225 dan ditutup menguat di 14,212.5. Rilis data yang berpotensi mempengaruhi sentimen pasar antara lain berasal dari Tiongkok yang mengalami peningkatan *surplus* neraca perdagangan sebesar USD 1.7 miliar ke *level* USD 58.3 miliar. Sementara itu pelaku pasar menunggu hasil ECB *meeting* yang akan membahas wacana pengurangan stimulus ekonomi. Dari dalam negeri, rilis data posisi cadangan devisa oleh Bank Indonesia menunjukkan peningkatan dan mencapai rekor tertingginya pada *level* USD 144.80 miliar.

Market Sentiment

Pada perdagangan hari Rabu (08/09), Rupiah diprediksi bergerak terhadap USD pada *range* 14,190 – 14,230.

Global News

Tiongkok mencatat *surplus* perdagangan sebesar USD 58.3 miliar pada Agustus 2021, (*prior*: USD 56.6 miliar). Pengiriman produk ekspor oleh Tiongkok sebagai eksportir terbesar dunia pada bulan Agustus mengalami peningkatan sebesar 25.6% *yoy*, (*prior* : 19.3%). Sektor produksi manufaktur Tiongkok menunjukkan ketahanan yang baik dengan rilis data ini. Ekspor Tiongkok tumbuh dengan cepat pada Agustus 2021 didorong permintaan global yang kuat sehingga mengimbangi beberapa tekanan dari perkembangan kasus Covid-19 domestik Tiongkok dan kemacetan rantai pasokan yang salah satunya diakibatkan penutupan pelabuhan peti kemas terbesar kedua di negara tersebut selama dua pekan. Sementara itu, impor meningkat 33.1% *yoy* di bulan Agustus (*cons*: 26.8%, *prior*: 28.1%).

Domestic News

Bank Indonesia (BI) merilis data posisi cadangan devisa pada akhir bulan Agustus yaitu sebesar USD 144.80 miliar (*prior*: USD 137.30 miliar) sehingga mengalami kenaikan sebesar USD 7.50 miliar dan mencapai rekor tertingginya. Salah satu pendorong peningkatan cadangan devisa RI pada Agustus 2021 adalah diberikannya tambahan alokasi umum hak penarikan khusus atau *Special Drawing Rights* (SDR) dari Dana Moneter Internasional (IMF). Bantuan SDR ini bukan merupakan permintaan dari pihak pemerintah Indonesia, tetapi inisiatif IMF untuk memberikan bantuan dalam bentuk tambahan SDR kepada seluruh anggotanya sesuai dengan porsi masing-masing negara terkait dengan pemulihan ekonomi akibat pandemi Covid-19.

Foreign Currency VS IDR

IDR	06/09	07/09	Δ%
USD	14,223	14,212.5	-0.07%
EUR	16,871	16,908	0.22%
SGD	10,593	10,579	-0.13%
JPY	129.43	129.29	-0.11%

USD VS IDR

Opening	Highest	Lowest	Closed
14,220	14,225	14,180	14,212.5



FOREX HIGHLIGHT

USD/IDR Curve VS NDF



Non-Deliverable Forward 1M (NDF) pada hari Selasa (07/09) berada di *level* 14,213 (*prior*: 14,258) turun 45 *bps* dibandingkan hari Senin (06/09)

Technical Analysis (USD/IDR)

Support

Support 1 : 14,155
Support 2 : 14,115

Resistance

Resistance 1 : 14,225
Resistance 2 : 14,285

Prediksi

14,190 – 14,230



Harga obligasi bergerak melemah pada hari Selasa (07/09) dengan *yield* SUN 10Y ditutup pada level 6.10% (*prior* : 6.07%) dengan seri yang banyak ditransaksikan antara lain PBS29, FR82, FR78, FR87, FR91, FR81, ORI19, FR86 dan FR78. Sementara itu, likuiditas pada hari Selasa (07/09) adalah sebesar Rp. 240.76 T (*prior*: 201.28 T). Sesi perdagangan Selasa (07/09) dipengaruhi oleh *ECB meeting* yang akan berlangsung pada hari Kamis (09/09). Agenda yang akan dibahas pada pertemuan tersebut adalah terkait wacana pengurangan stimulus berupa penurunan *volume* pembelian surat berharga.



BOND MARKET HIGHLIGHTS

Benchmark (Yield%)

Seri Benchmark	06/09	07/09	Δ
FR86 (5Y)	5.02	5.03	+ 1 bps
FR87 (10Y)	6.07	6.10	+ 3 bps
FR88 (15Y)	6.25	6.28	+ 3 bps
FR83 (20Y)	6.82	6.84	+ 2 bps

Bond Index

	UST		Gov. Bond IDR		Gov. Bond USD	
	06/09	07/09	06/09	07/09	06/09	07/09
1Y	0.06	0.06	2.81	2.76	0.55	0.58
5Y	0.78	0.82	5.04	5.05	1.29	1.31
10Y	1.32	1.36	6.09	6.11	2.13	2.13
30Y	1.94	1.98	6.80	6.81	3.22	3.23

Spread (ΔUST)

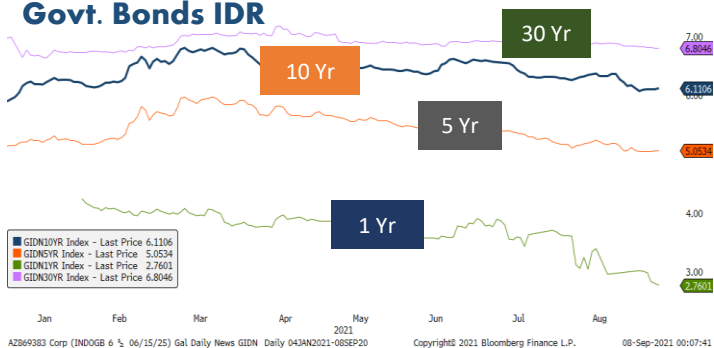
	Gov. Bond IDR	Gov. Bond USD
10Y	475	76

Indicative Price & Recommendation

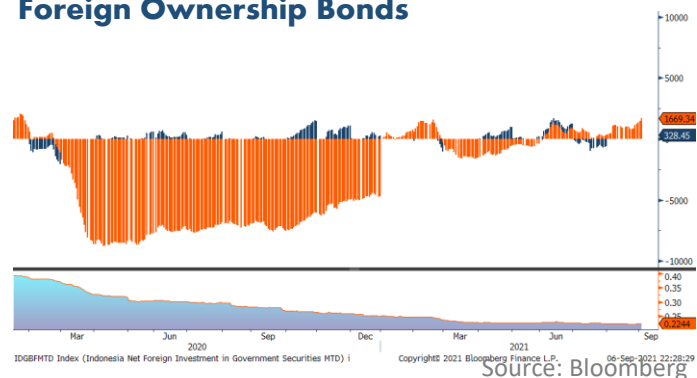
Seri Benchmark	Price	Yield
FR86 (5Y)	101.81 / 102.00	5.05 / 5.1
FR87 (10Y)	102.76 / 102.95	6.11 / 6.08
FR88 (15Y)	99.50 / 99.97	6.30 / 6.25
FR83 (20Y)	106.67 / 107.16	6.86 / 6.81

Pada kondisi saat ini, investasi pada seri pendek seperti FR86 dapat dipertimbangkan menjadi alternatif pilihan untuk investasi.

Govt. Bonds IDR

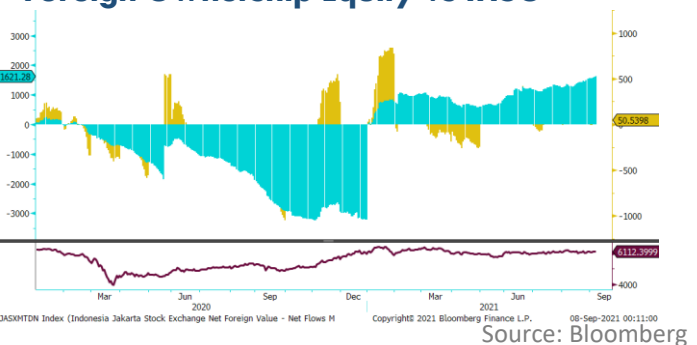


Foreign Ownership Bonds



Pada hari Kamis (02/09) secara *ytd* foreign investor mencatatkan *net buy* sebesar eq. USD 1,669.39 juta (*prior*: USD 1,447.63 juta), dengan rasio kepemilikan asing naik ke level 22.44% (*prior*: 22.41%)

Foreign Ownership Equity vs IHSG



Indeks Harga Saham Gabungan (IHSG) ditutup melemah 0.24% atau 14.54 poin ke 6,112.40 pada akhir perdagangan Selasa (07/09). Total volume transaksi bursa mencapai 22.14 miliar saham dengan nilai transaksi Rp. 9.74 triliun. Sebanyak 252 saham menguat, 247 saham turun dan 148 saham stagnan. Adapun investor asing mencatatkan aksi beli bersih atau *net buy* sebesar Rp. 130.80 miliar di seluruh pasar.

TOP VOLUME BONDS

Government	07/09	Corporate	07/09
PBS029 (13 Yr)	IDR 2.01 T	Obligasi Berkelanjutan IV Mandiri Tunas Finance Tahap II Tahun 2019 Seri A	IDR 223 M
FR0082 (9 Yr)	IDR 1.16 T	Sukuk Ijarah Berkelanjutan I XL Axiata Tahap II Tahun 2017 Seri C	IDR 120 M
FR0078 (8 Yr)	IDR 1.02 T	Obligasi Berkelanjutan II Sinar Mas Multiartha Tahap I Tahun 2021 Seri A	IDR 100 M

Source: Bloomberg

Economic Calendar (G20)

date	country	event	period	cons	act	prior	revised
09/07 10:00	CH	Trade Balance	Aug	\$53.20b	\$58.34b	\$56.58b	--
09/07 13:00	GE	Industrial Production SA MoM	Jul	0.8%	1.0%	-1.3%	-1.0%
09/07 16:00	GE	ZEW Survey Expectations	Sep	30.3	26.5	40.4	--
09/07 16:00	GE	ZEW Survey Current Situation	Sep	34	31.9	29.3	--
09/07 16:00	EC	GDP SA QoQ	2Q F	2.0%	2.2%	2.0%	--
09/07 16:00	EC	GDP SA YoY	2Q F	13.6%	14.3%	13.6%	--
09/08 06:50	JN	BoP Current Account Balance	Jul	¥2288.2b	¥1910.8b	¥905.1b	--
09/08 06:50	JN	GDP SA QoQ	2Q F	0.4%	0.5%	0.3%	--
09/08 06:50	JN	GDP Annualized SA QoQ	2Q F	1.6%	1.9%	1.3%	--
09/08 18:00	US	MBA Mortgage Applications	Sep 3	--	--	-2.4%	--
09/09 08:30	CH	CPI YoY	Aug	1.0%	--	1.0%	--
09/09 08:30	CH	PPI YoY	Aug	9.0%	--	9.0%	--
09/09 18:45	EC	ECB Main Refinancing Rate	Sep 9	0.000%	--	0.000%	--
09/09 18:45	EC	ECB Deposit Facility Rate	Sep 9	-0.500%	--	-0.500%	--
09/09 19:30	US	Initial Jobless Claims	Sep 4	335k	--	340k	--
09/09-09/15	CH	Money Supply M2 YoY	Aug	8.4%	--	8.3%	--
09/10 13:00	GE	CPI MoM	Aug F	0.0%	--	0.0%	--
09/10 13:00	GE	CPI YoY	Aug F	3.9%	--	3.9%	--
09/10 13:00	UK	Industrial Production MoM	Jul	0.4%	--	-0.7%	--
09/10 13:00	UK	Manufacturing Production MoM	Jul	0.1%	--	0.2%	--
09/10 19:30	US	PPI Final Demand MoM	Aug	0.6%	--	1.0%	--
09/10 21:00	US	Wholesale Inventories MoM	Jul F	0.6%	--	0.6%	--
09/13 06:50	JN	PPI YoY	Aug	--	--	5.6%	--
09/14 11:30	JN	Industrial Production MoM	Jul F	--	--	-1.5%	--
09/14 13:00	UK	Claimant Count Rate	Aug	--	--	5.7%	--
09/14 13:00	UK	Jobless Claims Change	Aug	--	--	-7.8k	--
09/14 13:00	UK	ILO Unemployment Rate 3Mths	Jul	--	--	4.7%	--
09/14 19:30	US	CPI MoM	Aug	0.4%	--	0.5%	--
09/15 06:50	JN	Core Machine Orders MoM	Jul	--	--	-1.5%	--
09/15 09:00	CH	Retail Sales YoY	Aug	7.0%	--	8.5%	--
09/15 09:00	CH	Industrial Production YoY	Aug	5.8%	--	6.4%	--

Economic Calendar (IND)

date	event	period	cons	act	prior	revised
09/01 07:30	Markit Indonesia PMI Mfg	Aug	--	43.7	40.1	--
09/01 11:00	CPI YoY	Aug	1.60%	1.59%	1.52%	--
09/01 11:00	CPI Core YoY	Aug	1.30%	1.31%	1.40%	--
09/07 10:00	Foreign Reserves	Aug	--	\$144.80b	\$137.34b	--
09/15 11:00	Trade Balance	Aug	--	--	\$2589m	--
09/15 11:00	Exports YoY	Aug	--	--	29.32%	--
09/15 11:00	Imports YoY	Aug	--	--	44.44%	--
09/21 14:20	Bank Indonesia 7D Reverse Repo	Sep 21	--	--	3.50%	--
10/01 07:30	Markit Indonesia PMI Mfg	Sep	--	--	43.7	--
10/01 11:00	CPI YoY	Sep	--	--	1.59%	--
10/01 11:00	CPI Core YoY	Sep	--	--	1.31%	--
10/07 10:00	Foreign Reserves	Sep	--	--	\$144.80b	--

2021

Global Covid-19 (Top 5 + IND)

Data per 07 September 2021

Kasus

Meninggal

Sembuh



Brazil
20,899,933
583,866
19,894,660



Russia
7,047,880
188,785
6,302,250



AS 40,865,794
666,559
31,335,278

GLOBAL

222,109,695
4,591,975
198,735,637



Perancis
6,839,494
115,007
6,389,971



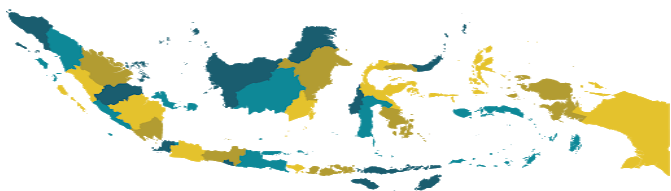
Indonesia
4,140,634 (+7,201)
137,156 (+683)
3,864,848 (+14,159)



India
33,058,843
441,075
32,224,937

Sumber : worldometers.info/coronavirus/

IND Top 5 Covid-19



sumber:

1. WHO Covid-19 Situation Report
2. Kementerian Kesehatan Indonesia
3. gisanddata.maps.arcgis.com

Provinsi	Kasus	Meninggal	% Meninggal	Sembuh	% Sembuh
DKI Jakarta	852,909	13,362	1.57%	833,735	97.75%
Jawa Barat	695,119	13,898	2.00%	669,690	96.34%
Jawa Tengah	474,026	29,002	6.12%	425,235	89.71%
Jawa Timur	387,411	28,735	7.42%	350,602	90.50%
Kalimantan Timur	152,910	5,179	3.39%	142,865	93.43%
D.I Yogyakarta	151,862	4,975	3.28%	138,311	91.08%
Banten	129,862	2,631	2.03%	124,566	95.92%
Lainnya	1,296,535	39,374	3.04%	1,179,844	91.00%
Total	4,140,634	137,156	3.31%	3,864,848	93.34%

Sumber : covid19.go.id

Disclaimer

This report has been prepared by PT.Bank Rakyat Indonesia (PERSERO), Tbk on behalf of itself and its affiliated companies and is provided for information purposes only. Under no circumstances is it to be used or considered as an offer to sell, or a solicitation of any offer to buy. This report has been produced independently and the forecasts, opinions and expectations contained herein are entirely those of PT.Bank Rakyat Indonesia (PERSERO), Tbk.