

Daily Market Watch

Headlines

Pada Hari Kamis (07/01), Rupiah ditutup melemah terhadap Dolar AS di *level* 13,910 (*prior* : 13,895) dengan kurs acuan JISDOR di *level* 13,938 (*prior* : 13,926). Rupiah diperdagangkan pada *range* 13,920 – 13,960. Harga obligasi di pasar surat utang Indonesia bergerak melemah pada perdagangan Kamis (07/01) setelah Indonesia kembali memecahkan rekor tertinggi kasus harian Covid-19 selama 2 hari berturut-turut. Akan tetapi, kekhawatiran investor tersebut tertolong oleh telah resminya kongres Amerika Serikat mengesahkan Joe Biden sebagai Presiden yang diikuti dominasi Partai Demokrat di Senat AS pasca kemenangan di Georgia sehingga memunculkan harapan baru untuk *Emerging Market*.

Market Sentiment

Pada perdagangan hari Jumat (08/01), Rupiah diprediksi bergerak terhadap USD pada *range* 13,970- 14,080.

Domestic News

Kasus baru Covid-19 di Indonesia Kembali memecahkan rekor tertinggi dimana pada hari Kamis (7/1/2020) data Kemenkes menunjukkan terdapat 9,321 pasien baru Covid-19 atau meningkat sebesar 467 kasus baru dari hari Rabu (6/1/2020). Hal tersebut semakin menimbulkan kekhawatiran di tengah rumah sakit yang semakin penuh. Untuk menekan lonjakan kasus baru Covid-19, pemerintah memutuskan untuk kembali melakukan PSBB yang lebih ketat selama 2 minggu ke depan serta melakukan distribusi vaksin Sinovac tahap 1 ke 34 Provinsi. Saat ini Indonesia sudah memiliki 3 juta dosis vaksin Sinovac yang akan disuntikkan setelah mendapatkan izin penggunaan darurat dari Badan Pengawas Obat-obatan dan Makanan (BPOM). Juru bicara pemerintah Wiku Adisasmito mengatakan ada 3 kelompok besar yang ikut divaksin perdana yaitu pejabat publik, pimpinan kunci instansi daerah, dan tokoh agama.

Global News

Kongres Amerika Serikat secara resmi mengesahkan Joe Biden sebagai Presiden AS. Penegasan itu datang setelah DPR dan Senat AS dalam dua suara terpisah menolak upaya Partai Republik untuk menentang kemenangan *electoral college* Biden di Arizona dan Pennsylvania. Walaupun tidak setuju dengan hasil pemilu, Presiden Amerika Serikat Donald Trump mengatakan akan ada transisi yang teratur ketika Presiden terpilih Joe Biden menggantikan posisinya dalam waktu kurang dari 2 minggu ke depan. Hal tersebut cukup meredakan kekhawatiran investor selepas bentrokan yang terjadi di Capitol Hill pada Rabu (6/1/2021) malam.

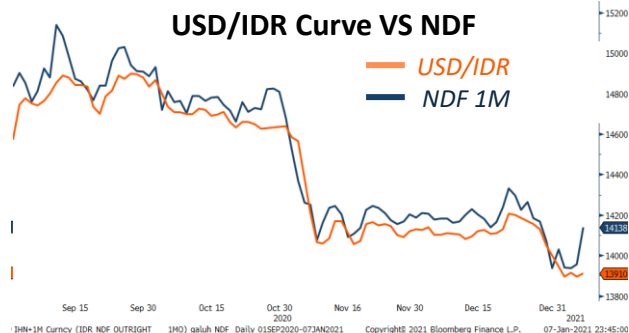
Foreign Currency VS IDR

IDR	06/01	07/01	Δ%
USD	13,895	13,910	0.11%
EUR	17,138	17,126	-0.07%
SGD	10,511	10,547	0.34%
JPY	135.16	134.59	-0.42%

Source: Reuters

USD VS IDR

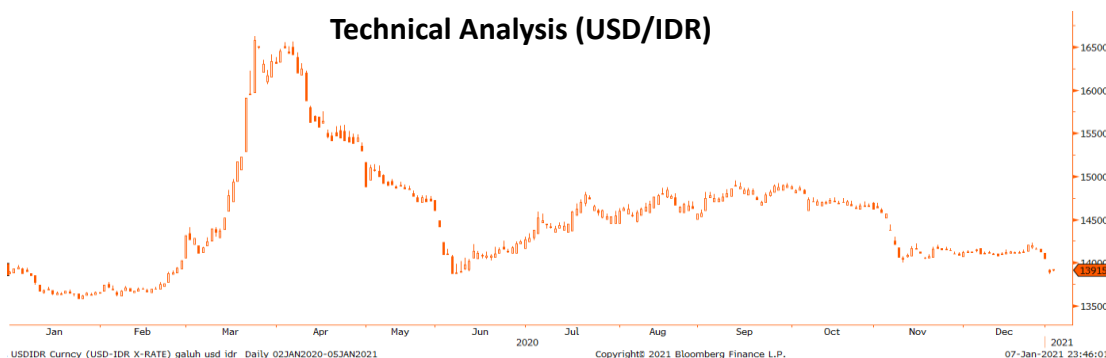
Opening	Highest	Lowest	Closed
13,920	13,960	13,920	13,910



Source: Bloomberg

Non-Deliverable Forward 1M (NDF) pada hari Kamis (07/01) berada di *level* 14,149, atau naik 192 bps dibandingkan *level* NDF pada hari Rabu (06/01).

Technical Analysis (USD/IDR)



Source: Bloomberg

Support

Support 1 : 13,900
Support 2 : 13,875

Resistance

Resistance 1 : 13,975
Resistance 2 : 14,080

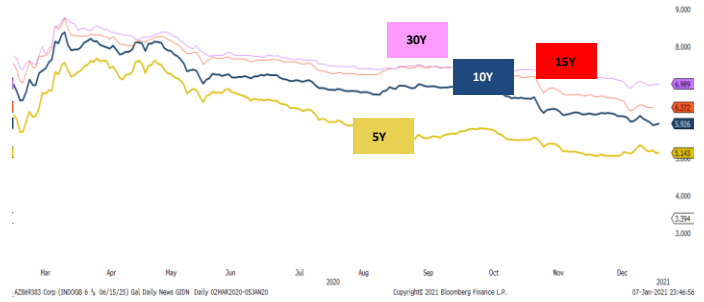
Prediksi

13,970 – 14,080

Benchmark (Yield%)

Seri Benchmark	06/01	07/01	Δ
FR86 (5Y)	5.11	5.14	3 bps
FR87 (10Y)	5.94	6.01	7 bps
FR88 (15Y)	6.27	6.19	-8 bps
FR83 (20Y)	6.55	6.59	4 bps

Govt. Bonds IDR (daily/3m)



Source: Bloomberg

Harga obligasi di pasar surat utang Indonesia ditutup melemah pada perdagangan Kamis (07/01) sebagai respon dari melonjaknya kasus baru Covid-19 ke titik tertinggi selama 2 hari berturut-turut. Mayoritas SUN seri acuan mengalami aksi jual yang dilakukan investor, membuat yield SUN bertenor 10 tahun (FR0087) naik 7 bps ke level 6,01%. Volume transaksi SBN secara *outright* tercatat sebesar Rp 25 triliun, naik cukup signifikan dari volume transaksi pada Rabu (06/01) yang sebesar Rp 12.6 triliun, namun masih lebih tinggi dibandingkan dengan rata-rata transaksi harian sepanjang tahun 2020 yang sebesar Rp 18.2 triliun.

Indicative Price & Recommendation

Seri Benchmark	Price	Yield
FR86 (5Y)	101.47 / 101.78	5.17 / 5.11
FR87 (10Y)	103.42 / 103.82	6.04 / 5.98
FR88 (15Y)	100.00 / 101.00	6.25 / 6.15
FR83 (20Y)	109.46 / 110.18	6.62 / 6.56

Disclaimer: *Harga indikatif BRI dapat berubah sesuai pergerakan pasar. Pada kondisi tersebut, investasi pada seri pendek dan menengah seperti FR81, FR82, FR86 dan FR87 dapat dipertimbangkan menjadi alternatif pilihan untuk investasi.

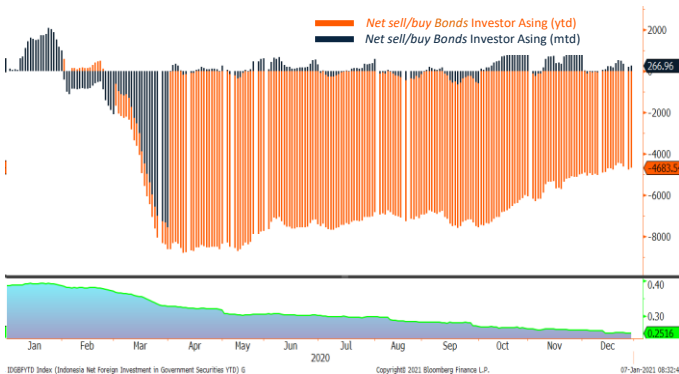
History Bond Index

	UST		Gov. Bond IDR		Gov. Bond USD	
	06/01	07/01	06/01	07/01	06/01	07/01
1Y	0.10	0.11	3.39	3.39	0.65	0.70
5Y	0.43	0.45	5.15	5.17	1.24	1.32
10Y	1.04	1.08	5.96	6.04	2.02	2.08
30Y	1.82	1.86	6.99	6.99	3.08	3.17

Spread (ΔUST)

	Gov. Bond IDR	Gov. Bond USD
10Y	496	100

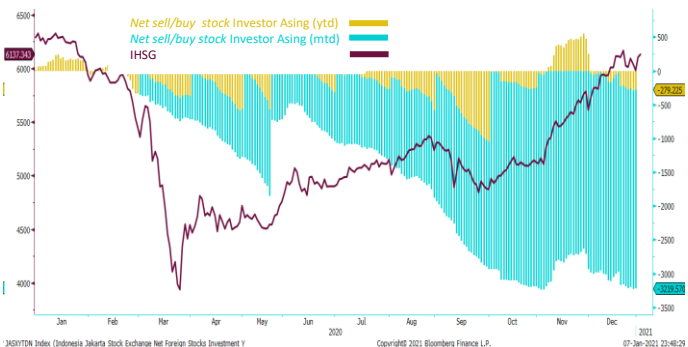
Foreign Ownership Bonds



Source : Bloomberg

Pada hari Rabu (30/12) secara *Year to date foreign ownership net sell* sebesar eq. USD 4,683 juta, dengan rasio kepemilikan asing turun menjadi sebesar 25.16%.

Foreign Ownership Equity vs IHSG



Source: Bloomberg

Indeks Harga Saham Gabungan (IHSG) pada hari Kamis (07/01) ditutup menguat sebesar 1.45% di level 6,153 dengan volume transaksi sebesar Rp 21.80 Triliun dan investor asing mencatatkan *net buy* sebesar Rp 750 Miliar. Tercatat 279 saham menguat, 187 saham melemah dan 169 saham tidak mengalami perubahan harga dibandingkan *closing* hari sebelumnya.

Top Volume Bonds

Government	07/01	Corporate	07/01
FR0088 (15Y)	IDR 3.90 T	SUKUK IJARAH BERKELANJUTAN I MORATELINDO TAHUN 2020 SERI A	IDR 260 M
FR0087 (27Y)	IDR 2.30 T	OBLIGASI BKLT I TIMAH TAHUN I TAHUN 2017 SERI B	IDR 180 M
FR0053 (1Y)	IDR 2.20 T	OBL BKLT III BFI FINANCE IND THP IV TH2018 SERI C	IDR 40 M

Source: bloomberg

Economic Calendar (G20)

date	country	event	period	cons	act	prior	revised
01/05 15:55	GE	Unemployment Change (000's)	Dec	10.0k	-37K	-39.0k	--
01/05 16:00	EC	M3 Money Supply YoY	Nov	10.6%	11.0%	10.5%	--
01/05 22:00	US	ISM Manufacturing	Dec	56.5	60.7	57.5	--
01/06 19:00	US	MBA Mortgage Applications	Jan 1	--	1.7%	0.8%	--
01/06 20:00	GE	CPI MoM	Dec P	0.6%	0.5%	-0.8%	--
01/06 20:00	GE	CPI YoY	Dec P	-0.2%	-0.3%	-0.3%	--
01/06 20:15	US	ADP Employment Change	Dec	75k	-123K	307k	--
01/06 22:00	US	Factory Orders	Nov	0.9%	1.0%	1.0%	--
01/06 22:00	US	Durable Goods Orders	Nov F	0.9%	1.0%	0.9%	--
01/07 14:00	GE	Factory Orders MoM	Nov	-1.2%	2.3%	2.9%	3.3%
01/07 17:00	IT	CPI EU Harmonized MoM	Dec P	0.3%	0.2%	0.0%	--
01/07 17:00	IT	CPI EU Harmonized YoY	Dec P	-0.3%	-0.3%	-0.3%	--
01/07 20:30	US	Initial Jobless Claims	Jan 2	800k	787k	787k	790k
01/07 20:30	US	Trade Balance	Nov	-\$67.3b	-\$68.1b	-\$63.1b	--
01/08 14:00	GE	Industrial Production SA MoM	Nov	0.7%	--	3.2%	--
01/08 14:00	GE	Trade Balance	Nov	19.2b	--	19.4b	--
01/08 14:00	GE	Current Account Balance	Nov	24.0b	--	22.5b	--
01/08 14:00	GE	Exports SA MoM	Nov	1.0%	--	0.8%	--
01/08 14:00	GE	Imports SA MoM	Nov	0.4%	--	0.3%	--
01/08 14:45	FR	Industrial Production MoM	Nov	-1.0%	--	1.6%	--
01/08 14:45	FR	Industrial Production YoY	Nov	-4.9%	--	-4.2%	--
01/08 14:45	FR	Trade Balance	Nov	-5000m	--	-4845m	--
01/08 17:00	IT	Unemployment Rate	Nov	10.0%	--	9.8%	--
01/08 20:30	FR	Current Account Balance	Nov	--	--	-3.7b	--
01/08 20:30	US	Change in Nonfarm Payrolls	Dec	50k	--	245k	--
01/08 20:30	US	Change in Manufacture Payrolls	Dec	18k	--	27k	--
01/08 20:30	US	Unemployment Rate	Dec	6.8%	--	6.7%	--

Economic Calendar (IND)

date	event	period	cons	act	prior	revised
12/15/2020 11:00	Trade Balance	Nov	\$2602m	\$2613m	\$3607m	\$3576m
12/15/2020 11:00	Exports YoY	Nov	0.35%	9.54%	-3.29%	-3.49%
12/15/2020 11:00	Imports YoY	Nov	-24.52%	-17.46%	-26.93%	-26.92%
12/15/2020 16:55	Local Auto Sales	Nov	--	53844	49043	--
12/17/2020 14:20	Bank Indonesia 7D Reverse Repo	17-Dec	3.75%	3.75%	3.75%	--
01/04/2021 07:30	Markit Indonesia PMI Mfg	Dec	--	51.3	50.6	--
01/04/2021 11:00	CPI Core YoY	Dec	1.65%	1.60%	1.67%	--
01/04/2021 11:00	CPI NSA MoM	Dec	0.37%	0.45%	0.28%	--
01/04/2021 11:00	CPI YoY	Dec	1.61%	1.68%	1.59%	--
01/08/2021 10:00	Net Foreign Assets IDR	Dec	--	--	1848 T	--
01/08/2021 10:00	Foreign Reserves	Dec	--	--	\$133.60	--
01/15/2021 01/21	Local Auto Sales	Dec	--	--	53844	--

Global Covid-19 (Top 5 + IND)

Data per 07 Desember 2020

Kasus

Meninggal

Sembuh



Brazil
7,873,830
198,974
7,033,286



Rusia
3,297,833
59,628
2,681,373



AS
21,314,415
361,453
7,530,395



India
10,395,278
150,336
10,016,859



Perancis
2,763,251
66,700
204,680



Indonesia
797,723
23,520
659,437



GLOBAL

87,384,218
1,886,921
48,897,533

IND Top 5 Covid-19

Sumber : gisanddata.maps.arcgis.com



sumber:
1. WHO Covid-19 Situation Report
2. Kementerian Kesehatan Indonesia
3. gisanddata.maps.arcgis.com

Provinsi	Kasus	Meninggal	%Meninggal	Sembuh	% Sembuh
DKI	197,669	3,403	1.72%	176,736	89.40%
Jabar	92,547	1,201	1.30%	78,729	85.07%
Jatim	89,590	6,241	6.97%	77,102	86.06%
Jateng	88,566	3,647	4.12%	59,886	67.62%
Sulsel	34,760	620	1.78%	27,698	79.68%
Lainnya	294,561	8,408	2.85%	239,286	81.23%
Total	797,723	23,520	2.95%	659,437	82.66%

Sumber : infeksiemerging.kemkes.go.id

Disclaimer

This report has been prepared by PT.Bank Rakyat Indonesia (PERSERO),Tbk on behalf of itself and its affiliated companies and is provided for information purposes only. Under no circumstances is it to be used or considered as an offer to sell, or a solicitation of any offer to buy. This report has been produced independently and the forecasts, opinions and expectations contained herein are entirely those of PT.Bank Rakyat Indonesia (PERSERO),Tbk.