



TODAY'S NEWS

Pada perdagangan Selasa (06/04), Rupiah ditutup menguat ke *level* 14,505 (*prior* 14,515). Pada awal perdagangan, Rupiah dibuka pada *level* 14,510/14,530 dengan kurs acuan JISDOR 14,519 (*prior* 14,533) dan bergerak pada *range* 14,510-14,530. Obligasi pemerintah juga bergerak menguat hampir di semua tenor. Pergerakan tersebut dipengaruhi oleh rilis data PMI *Services* AS Maret (Act: 60.4 Vs. Sur: 60.0) serta ISM *Non-Manufacture* PMI AS Maret (Act: 63.7 Vs. Sur: 59.0) yang hasilnya lebih baik dari ekspektasi pasar. Selain itu penurunan *yield* UST 10 Y di bawah *level* 1.7% juga menjadi faktor yang memengaruhi penguatan Rupiah dan obligasi pemerintah.

Market Sentiment

Pada perdagangan hari Rabu (07/04), Rupiah diprediksi bergerak terhadap USD pada *range* **14,490 – 14,550**.

Global News

Departemen Tenaga Kerja AS melaporkan tingkat pengangguran pada bulan Maret turun menjadi 6% dari 6.2% pada Feb-21, penyerapan tenaga kerja di luar sektor pertanian tercatat sebanyak 916 ribu orang, terbanyak sejak Agustus 2020. Namun rata-rata upah per jam turun 0.1% pada Maret 2021, setelah naik 0.3% pada Feb-21. Padahal upah merupakan komponen penting dalam pemulihan ekonomi AS dan kenaikan inflasi. Penurunan rata-rata upah per jam tersebut berdampak pada kemungkinan terhambat pertumbuhan inflasi. Selain data ketenagakerjaan, aktivitas non-manufaktur AS yang kembali berekspansi juga menjadi sentimen positif bagi perekonomian. Indeks aktivitas non-manufaktur ISM Maret 2021 naik ke 63.7 yang merupakan *level* tertinggi dalam sejarah survei yang dilakukan oleh ISM.

Domestic News

Pemerintah melalui Direktorat Jendral Pengelolaan Pembiayaan dan Risiko (DJPPR) menetapkan nilai nominal Surat Berharga Syariah Negara (SBSN) yang dimenangkan dalam lelang 06/04 sebesar Rp 7.34 triliun, lebih rendah dari target indikatif yang ditetapkan sebesar Rp 10 triliun. Surat berharga yang dilelang kali ini meliputi seri SPN-S 07102021, PBS027, PBS017, PBS029, PBS004, dan PBS028 melalui sistem lelang Bank Indonesia. Dalam proses lelang tersebut, permintaan investor yang masuk yakni Rp 14.6 triliun turun dari lelang pada 23/03 sebesar Rp 17.2 triliun. Pada lelang sebelumnya yang dilaksanakan pada tanggal 9 Maret lalu, nominal yang dimenangkan sebesar Rp 6.4 triliun dan target indikatif yang ditetapkan sebesar Rp 12 triliun.



FOREX HIGHLIGHT

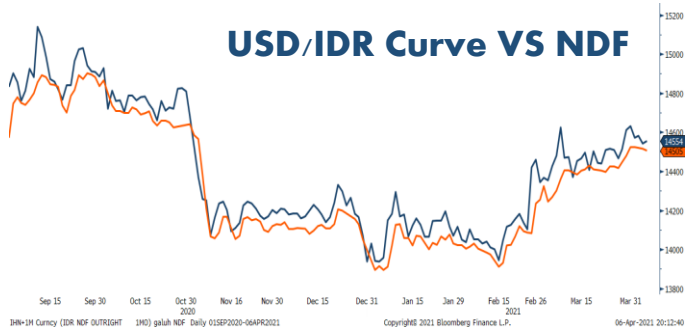
Foreign Currency VS IDR

| IDR | 05/04 | 06/04 | Δ% |
|-----|--------|--------|--------|
| USD | 14,515 | 14,505 | -0.07% |
| EUR | 17,052 | 17,142 | 0.53% |
| SGD | 10,792 | 10,823 | 0.29% |
| JPY | 131.22 | 131.48 | 0.20% |

USD VS IDR

| Opening | Highest | Lowest | Closed |
|---------|---------|--------|--------|
| 14,520 | 14,530 | 14,505 | 14,505 |

USD/IDR Curve VS NDF



Source: Bloomberg

Non-Deliverable Forward 1M (NDF) pada hari Selasa (06/04) berada di *level* 14,554 (*prior* 14,561) turun 7 bps dibandingkan *level* NDF pada hari Senin (05/04).

Technical Analysis (USD/IDR)

Support

Support 1 : 14,450
Support 2 : 14,425

Resistance

Resistance 1 : 14,600
Resistance 2 : 14,675

Prediksi

14,490 – 14,550

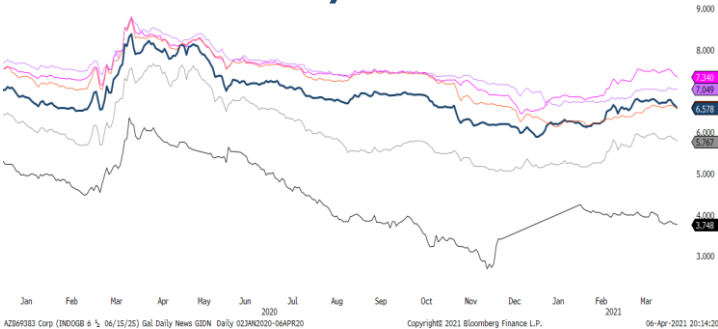


Source: Bloomberg

BOND MARKET HIGHLIGHTS

Penguatan harga pada obligasi berdenominasi Rupiah masih berlanjut pada perdagangan Selasa (06/04) ditengah meningkatnya optimisme global. Harga SUN seri acuan naik pada rentang 15 - 45 bps, *yield* SUN bertenor 10 tahun (FR0087) turun 7 bps ke *level* 6.55%. Volume transaksi SBN secara *outright* tercatat sebesar Rp 12.5 triliun pada Selasa (06/04), meningkat dari volume transaksi pada Senin (05/04) yang sebesar Rp 8.7 triliun, namun masih lebih rendah dari rata-rata transaksi harian secara *year-to-date* yang sebesar Rp 21.9 triliun.

Govt. Bonds IDR (daily)

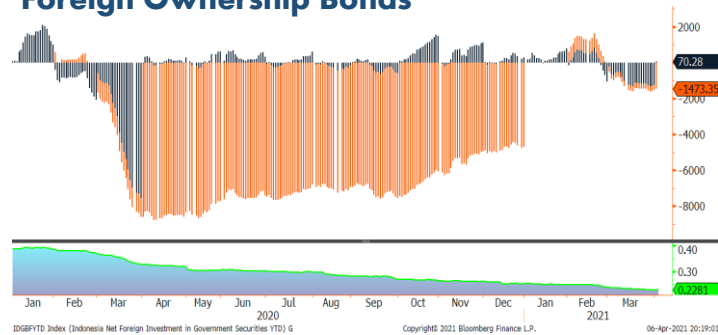


Source: Bloomberg

Benchmark (Yield%)

| Seri Benchmark | 05/04 | 06/04 | Δ |
|----------------|-------|-------|--------|
| FR86 (5Y) | 5.78 | 5.72 | -6 bps |
| FR87 (10Y) | 6.62 | 6.55 | -7 bps |
| FR88 (15Y) | 6.56 | 6.56 | - |
| FR83 (20Y) | 7.34 | 7.31 | -2 bps |

Foreign Ownership Bonds



Source: Bloomberg

History Bond Index

| | UST | | Gov. Bond IDR | | Gov. Bond USD | |
|-----|-------|-------|---------------|-------|---------------|-------|
| | 05/04 | 06/04 | 05/04 | 06/04 | 05/04 | 06/04 |
| 1Y | 0.06 | 0.05 | 3.77 | 3.75 | 0.79 | 0.78 |
| 5Y | 0.97 | 0.90 | 5.82 | 5.76 | 1.87 | 1.86 |
| 10Y | 1.72 | 1.69 | 6.64 | 6.57 | 2.29 | 2.28 |
| 30Y | 2.38 | 2.34 | 7.03 | 7.04 | 3.50 | 3.49 |

Pada hari Jumat (01/04) secara *Year to date foreign ownership net sell* sebesar eq. USD 1,473 juta, dengan rasio kepemilikan asing sebesar 22.81%. (*prior* : 22.84%)

Spread (ΔUST)

| | Gov. Bond IDR | Gov. Bond USD |
|-----|---------------|---------------|
| 10Y | 488 | 59 |

Foreign Ownership Equity vs IHSG



Source: Bloomberg

Indicative Price & Recommendation

| Seri Benchmark | Price | Yield |
|----------------|-----------------|-------------|
| FR86 (5Y) | 98.85 / 98.90 | 5.77 / 5.76 |
| FR87 (10Y) | 99.60 / 99.80 | 6.55 / 6.53 |
| FR88 (15Y) | 97.00 / 97.20 | 6.56 / 6.54 |
| FR83 (20Y) | 101.85 / 101.95 | 7.32 / 7.31 |

Pada kondisi saat ini, investasi pada seri pendek dan menengah seperti FR86 dan FR87 dapat dipertimbangkan menjadi alternatif pilihan untuk investasi.

Indeks Harga Saham Gabungan (IHSG) menguat 32 poin atau 0.54% ke *level* 6,002 pada akhir perdagangan Selasa (06/04). Sejumlah 17.39 miliar saham diperdagangkan dengan frekuensi 963,594 kali dan membukukan nilai transaksi harian sebesar Rp 9.30 triliun. Pergerakan saham yang terpantau meliputi 301 saham naik, 186 saham turun, dan 159 saham lainnya stagnan.

TOP VOLUME BONDS

| Government | 06/04 | Corporate | 06/04 |
|--------------|-----------|--|-----------|
| FR0087 (10Y) | IDR 2.5 T | Obligasi Berkelanjutan I Bank Mandiri Tahap II Tahun 2017 Seri A | IDR 466 M |
| PBS027 (2Y) | IDR 1.5 T | Obligasi Berkelanjutan IV Pegadaian Tahap IV Tahun 2021 Seri A | IDR 157 M |
| FR0082 (9Y) | IDR 1.3 T | Obligasi Berkelanjutan I Indah Kiat Pulp & Paper Tahap III Tahun 2020 Seri B | IDR 140 M |

Source: Bloomberg

Economic Calendar (G20)

| date | country | event | period | cons | act | prior | revised |
|-------------|---------|------------------------------|--------|----------|-------|----------|---------|
| 04/02 19:30 | US | Change in Nonfarm Payrolls | Mar | 660k | 916k | 379k | 468k |
| 04/02 19:30 | US | Unemployment Rate | Mar | 6.0% | 6.0% | 6.2% | -- |
| 04/05 21:00 | US | Factory Orders | Feb | -0.5% | -0.8% | 2.6% | -- |
| 04/05 21:00 | US | Durable Goods Orders | Feb F | -1.1% | -0.8% | -1.1% | -- |
| 04/07 18:00 | US | MBA Mortgage Applications | Apr 2 | -- | -- | -2.2% | -- |
| 04/07 19:30 | US | Trade Balance | Feb | -\$70.5b | -- | -\$68.2b | -- |
| 04/08 06:50 | JN | BoP Current Account Balance | Feb | ¥2000.0b | -- | ¥646.8b | -- |
| 04/08 13:00 | GE | Factory Orders MoM | Feb | 1.2% | -- | 1.4% | -- |
| 04/08 19:30 | US | Initial Jobless Claims | Apr 3 | 680k | -- | 719k | -- |
| 04/09 08:30 | CH | CPI YoY | Mar | 0.3% | -- | -0.2% | -- |
| 04/09 08:30 | CH | PPI YoY | Mar | 3.6% | -- | 1.7% | -- |
| 04/09 13:00 | GE | Industrial Production SA MoM | Feb | 1.5% | -- | -2.5% | -- |
| 04/09 13:45 | FR | Industrial Production MoM | Feb | 0.5% | -- | 3.3% | -- |
| 04/09 13:45 | FR | Industrial Production YoY | Feb | -1.2% | -- | -0.2% | -- |
| 04/09 19:30 | US | PPI Final Demand MoM | Mar | 0.5% | -- | 0.5% | -- |
| 04/09 21:00 | US | Wholesale Inventories MoM | Feb F | 0.5% | -- | 0.5% | -- |
| 04/09-04/15 | CH | Money Supply M2 YoY | Mar | 9.5% | -- | 10.1% | -- |
| 04/12 06:50 | JN | PPI YoY | Mar | -- | -- | -0.7% | -- |
| 04/12 13:00 | UK | Industrial Production MoM | Feb | -- | -- | -1.5% | -- |
| 04/12 13:00 | UK | Manufacturing Production MoM | Feb | -- | -- | -2.3% | -- |
| 04/13 15:00 | IT | Industrial Production MoM | Feb | -- | -- | 1.0% | -- |
| 04/13 16:00 | GE | ZEW Survey Expectations | Apr | -- | -- | 76.6 | -- |
| 04/13 16:00 | GE | ZEW Survey Current Situation | Apr | -- | -- | -61 | -- |
| 04/13 19:30 | US | CPI MoM | Mar | 0.5% | -- | 0.4% | -- |
| 04/13 | CH | Trade Balance | Mar | \$52.50b | -- | \$78.17b | -- |

Economic Calendar (IND)

| date | event | period | cons | act | prior | revised |
|------------------|--------------------------------|--------|-------|-------|-----------|---------|
| 04/01/2021 07:30 | Markit Indonesia PMI Mfg | Mar | -- | 53.2 | 50.9 | -- |
| 04/01/2021 11:00 | CPI NSA MoM | Mar | 0.12% | 0.08% | 0.10% | -- |
| 04/01/2021 11:00 | CPI YoY | Mar | 1.40% | 1.37% | 1.38% | -- |
| 04/01/2021 11:00 | CPI Core YoY | Mar | 1.44% | 1.21% | 1.53% | -- |
| 04/07/2021 10:00 | Foreign Reserves | Mar | -- | -- | \$138.80b | -- |
| 04/09/2021 | Consumer Confidence Index | Mar | -- | -- | 85.8 | -- |
| 04/15/2021 11:00 | Trade Balance | Mar | -- | -- | \$2010m | -- |
| 04/15/2021 11:00 | Exports YoY | Mar | -- | -- | 8.56% | -- |
| 04/15/2021 11:00 | Imports YoY | Mar | -- | -- | 14.86% | -- |
| 04/15/2021 04/21 | Local Auto Sales | Mar | -- | -- | 49202 | -- |
| 04/20/2021 14:20 | Bank Indonesia 7D Reverse Repo | 20-Apr | -- | -- | 3.50% | -- |


2021

Global Covid-19 (Top 5 + IND)

Data per 06 April 2021



- Kasus**
- Meninggal**
- Sembuh**



Sumber : worldometers.info/coronavirus/

IND Top 5 Covid-19



JIKA MERASA TIDAK SEHAT

Gejala: Demam, Batuk, Fluak, Sakit Tenggorokan, Gangguan Pernapasan

Indikator yang adanya gejala tersebut menunjukkan terdapatnya COVID-19

YANG HARUS DILAKUKAN SAAT KE FASYANKES:

- Gejala demam: Ikatif rafia kepala/bermin yang bening
- Tidak bertanggung jawab terhadap orang lain

sumber:
 1. WHO Covid-19 Situation Report
 2. Kementerian Kesehatan Indonesia
 3. gisandata.maps.arcgis.com

| Provinsi | Kasus | Meninggal | %Meninggal | Sembuh | % Sembuh |
|--------------|------------------|---------------|--------------|------------------|---------------|
| DKI | 385,730 | 6,359 | 1.65% | 372,463 | 96.56% |
| Jabar | 252,207 | 3,240 | 1.28% | 224,102 | 88.86% |
| Jateng | 169,993 | 7,300 | 4.29% | 127,735 | 75.14% |
| Jatim | 140,331 | 9,992 | 7.12% | 128,386 | 91.49% |
| Kaltim | 64,253 | 1,516 | 2.36% | 59,609 | 92.77% |
| Lainnya | 521,741 | 13,262 | 2.54% | 463,582 | 88.85% |
| Total | 1,534,255 | 41,669 | 2.72% | 1,375,877 | 89.68% |

Sumber : infeksiemerging.kemkes.go.id (belum tersedia data tanggal 05/04/21)

Disclaimer
 This report has been prepared by PT.Bank Rakyat Indonesia (PERSERO),Tbk on behalf of itself and its affiliated companies and is provided for information purposes only. Under no circumstances is it to be used or considered as an offer to sell, or a solicitation of any offer to buy. This report has been produced independently and the forecasts, opinions and expectations contained herein are entirely those of PT.Bank Rakyat Indonesia (PERSERO),Tbk.