



TODAY'S NEWS

Market Sentiment

Pada hari Selasa (05/10), Rupiah dibuka di *level* 14,265/14,275 dengan kejadian pertama di 14,271 dan kurs acuan JISDOR di *level* 14,260 (*prior*: 14,276). Rupiah ditutup menguat ke *level* 14,253 (*prior*: 14,266.5). Pelaku pasar menyambut positif pernyataan Presiden Joe Biden yang mengumumkan bahwa AS mungkin akan melanggar batas utang AS yang sebesar \$ 28.4 T demi mencegah potensi gagal bayar utang. Sentimen lainnya berasal dari dalam negeri yaitu rencana pemerintah yang akan memberikan kebijakan pengampunan pajak (*tax amnesty*) mulai 1 Januari 2022 yang dapat meningkatkan penerimaan negara terutama dari sektor pajak. Di kawasan Asia, Rupiah menguat bersama Yuan China 0.4%, Peso Filipina 0.08%, Dolar Hong Kong 0.04% dan Baht Thailand 0.04%.

Pada perdagangan hari Rabu (06/10), Rupiah diprediksi bergerak terhadap USD pada *range* **14,210 – 14,250**.

Global News

Isu terkait *Debt Ceiling* AS yang belum menemukan titik terang diprediksi masih akan mempengaruhi sentimen pelaku pasar pada hari ini (06/10). Perkembangan terbaru adalah presiden Joe Biden mendesak kongres untuk segera menaikkan batas utang sedangkan di sisi lain Partai Republik yang mengancam akan menggunakan kekuatan prosedural yang disebut *filibuster* yang mempersyaratkan Partai Demokrat perlu mendapatkan minimal 60% suara untuk meningkatkan batas utang AS. Sentimen lain berasal dari rilis data *trade balance* AS yang mengalami defisit lebih dalam dari perkiraan (*act* : -\$73.3b vs *surv* : -\$70.8b, *prior* : -\$70.1b). Hal tersebut disebabkan oleh meningkatnya angka impor hingga hampir 4x lipat. Kedua hal ini diprediksi dapat mempengaruhi pergerakan Rupiah pada hari ini (06/10).

Domestic News

Bank Indonesia optimis bahwa sistem keuangan pada semester II 2021 akan tetap terjaga stabil meski terdapat sejumlah risiko dari sisi eksternal. Ketahanan sistem keuangan pada semester II/2021 akan tetap terkendali, terutama ditopang oleh aspek permodalan dan likuiditas perbankan yang memadai. Hal ini memberikan optimisme pelaku pasar akan pemulihan ekonomi di Indonesia. Selain itu rencana pemerintah untuk memberlakukan kembali *tax amnesty* atau pengampunan pajak mulai awal tahun 2022 diprediksi akan kembali disambut positif oleh para pengusaha baik di kota besar maupun kecil yang belum mendaftarkan jumlah kekayaannya sehingga akan menambah potensi pendapatan negara.

Foreign Currency VS IDR

IDR	04/10	05/10	Δ%
USD	14,266.5	14,253	-0.09%
EUR	16,567	16,526	-0.25%
SGD	10,506	10,500	-0.06%
JPY	128.29	128.18	-0.08%

USD VS IDR

Opening	Highest	Lowest	Closed
14,265	14,275	14,251	14,253

USD/IDR Curve VS NDF



Source: Bloomberg

Non-Deliverable Forward 1M (NDF) pada hari Selasa (05/10) berada di *level* 14,259 (*prior*: 14,299) turun 40 *bps* dibandingkan hari Senin (04/10).

FOREX HIGHLIGHT



Technical Analysis (USD/IDR)

Support

Support 1 : 14,210
Support 2 : 14,160

Resistance

Resistance 1 : 14,350
Resistance 2 : 14,400

Prediksi

14,210 – 14,250



Source: Bloomberg



BOND MARKET HIGHLIGHTS

Benchmark (Yield%)

Seri Benchmark	04/10	05/10	Δ
FR86 (5Y)	5.19	5.16	- 3 bps
FR87 (10Y)	6.32	6.30	- 2 bps
FR88 (15Y)	6.37	6.34	- 3 bps
FR83 (20Y)	7.11	7.10	- 1 bp

Bond Index

	UST		Gov. Bond IDR		Gov. Bond USD	
	04/10	05/10	04/10	05/10	04/10	05/10
1Y	0.07	0.07	3.25	3.23	0.73	0.69
5Y	0.94	0.95	5.11	5.09	1.48	1.52
10Y	1.47	1.48	6.22	6.20	2.34	2.40
30Y	2.04	2.04	6.84	6.85	3.51	3.55

Spread (ΔUST)

	Gov. Bond IDR	Gov. Bond USD
10Y	472	92

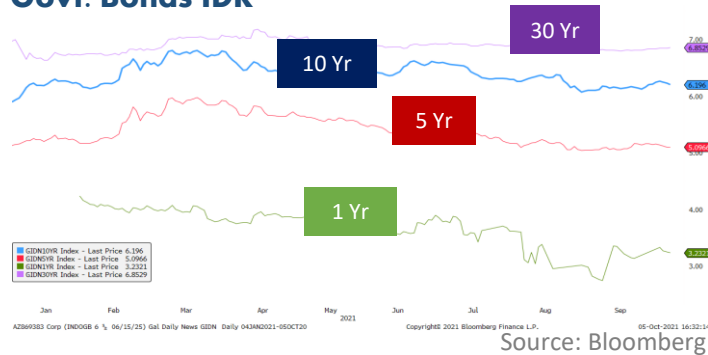
Indicative Price & Recommendation

Seri Benchmark	Price	Yield
FR86 (5Y)	101.30 / 101.45	5.17 / 5.14
FR87 (10Y)	101.45 / 101.60	6.29 / 6.27
FR88 (15Y)	98.25 / 99.55	6.33 / 6.30
FR83 (20Y)	104.20 / 104.40	7.09 / 7.07

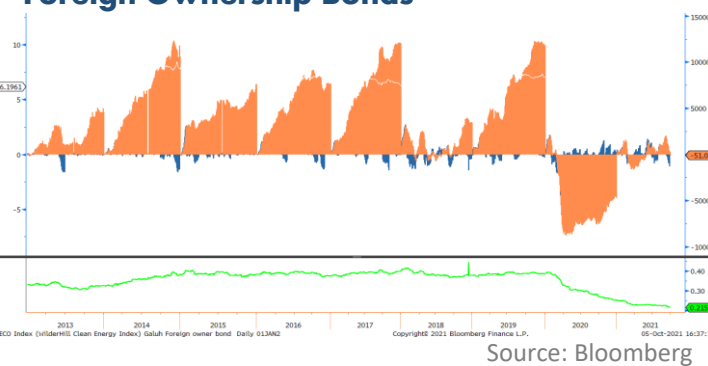
Pada kondisi saat ini, investasi pada seri pendek seperti FR86 dapat dipertimbangkan menjadi alternatif pilihan untuk investasi.

Harga obligasi bergerak menguat pada Selasa (05/10) dengan *yield* SUN 10Y ditutup pada *level* 6.30% (*prior* : 6.32%) sementara likuiditas di pasar sebesar Rp. 222.04 triliun (*prior* : Rp. 221.75 triliun). Volume transaksi SBN secara *outright* tercatat sebesar Rp. 14.5 T pada Selasa (05/10) lebih tinggi dari transaksi pada Senin (04/10) yang sebesar Rp. 12.3 T. Sentimen positif berasal dari pernyataan Bank Indonesia yang optimis bahwa *outflow* yang terjadi di pasar obligasi sepanjang September 2021 hanya bersifat sementara. Hari Selasa (05/10) terdapat lelang SBSN dengan *incoming bidding* sebesar Rp. 46 T dan jumlah yang dimenangkan sebesar Rp. 5 T.

Govt. Bonds IDR

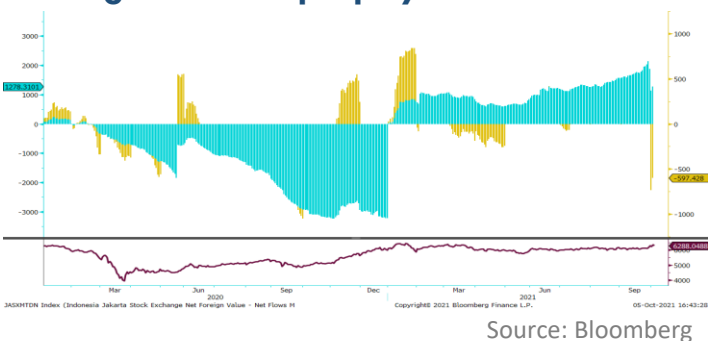


Foreign Ownership Bonds



Pada hari Jumat (01/10) secara *ytd* *foreign* investor mencatatkan *net sell* sebesar eq. USD 51.08 juta (*prior*: USD 32.34 juta), dengan rasio kepemilikan asing turun ke *level* 21.54% (*prior*: 21.56%).

Foreign Ownership Equity vs IHSG



Indeks Harga Saham Gabungan (IHSG) hari Selasa (05/10) ditutup melemah di 6,288.04, turun 54.63 poin atau 0.86%. Total volume perdagangan saham di bursa mencapai 30.89 miliar saham dengan nilai transaksi Rp. 17.57 triliun. Sebanyak 191 saham menguat, 331 saham terkoreksi dan 136 saham *flat*. Adapun investor asing mencatatkan aksi beli bersih atau *net buy* sebesar Rp. 1.58 triliun.

TOP VOLUME BONDS

Government	05/10	Corporate	05/10
FR0070 (3Y)	IDR 2.0 T	Obligasi Berkelanjutan I Bussan Auto Finance Tahap III Tahun 2021 Seri A	IDR 150 M
FR0087 (10Y)	IDR 1.9 T	Obligasi Berkelanjutan I Bank QNB Indonesia Tahap III Tahun 2020	IDR 80 M
FR0078 (8Y)	IDR 1.1 T	Obligasi Berkelanjutan III Waskita Karya Tahap II Tahun 2018 Seri B	IDR 34 M

Source: Bloomberg

Economic Calendar (G20)

date	country	event	period	cons	act	prior	revised
10/04 06:50	JN	Monetary Base YoY	Sep	--	11.7%	14.9%	--
10/04 21:00	US	Factory Orders	Aug	1.0%	1.2%	0.4%	0.7%
10/04 21:00	US	Durable Goods Orders	Aug F	1.8%	1.8%	1.8%	--
10/05 06:30	JN	Tokyo CPI Ex-Fresh Food YoY	Sep	0.2%	0.1%	0.0%	--
10/05 13:45	FR	Industrial Production MoM	Aug	0.4%	1.0%	0.3%	0.5%
10/05 13:45	FR	Industrial Production YoY	Aug	3.3%	3.9%	4.0%	3.9%
10/05 19:30	US	Trade Balance	Aug	-\$70.8b	-\$73.3b	-\$70.1b	--
10/06 13:00	GE	Factory Orders MoM	Aug	-2.2%	--	3.4%	--
10/06 18:00	US	MBA Mortgage Applications	Oct 1	--	--	-1.1%	--
10/06 19:15	US	ADP Employment Change	Sep	430k	--	374k	--
10/07 13:00	GE	Industrial Production SA MoM	Aug	-0.5%	--	1.0%	--
10/07 19:30	US	Initial Jobless Claims	Oct 2	349k	--	362k	--
10/08 06:50	JN	BoP Current Account Balance	Aug	¥1473.6b	--	¥1910.8b	--
10/08 19:30	US	Change in Nonfarm Payrolls	Sep	488k	--	235k	--
10/08 19:30	US	Unemployment Rate	Sep	5.1%	--	5.2%	--
10/08 21:00	US	Wholesale Inventories MoM	Aug F	1.2%	--	1.2%	--
10/09-10/15	CH	Money Supply M2 YoY	Sep	8.2%	--	8.2%	--
10/11 13:00	UK	Industrial Production MoM	Aug	--	--	1.2%	--
10/11 13:00	UK	Manufacturing Production MoM	Aug	--	--	0.0%	--
10/11 15:00	IT	Industrial Production MoM	Aug	--	--	0.8%	--
10/12 06:50	JN	PPI YoY	Sep	--	--	5.5%	--
10/12 13:00	UK	Claimant Count Rate	Sep	--	--	5.4%	--
10/12 13:00	UK	Jobless Claims Change	Sep	--	--	-58.6k	--
10/12 13:00	UK	ILO Unemployment Rate 3Mths	Aug	--	--	4.6%	--
10/12 16:00	GE	ZEW Survey Expectations	Oct	--	--	26.5	--
10/12 16:00	GE	ZEW Survey Current Situation	Oct	--	--	31.9	--
10/04 06:50	JN	Monetary Base YoY	Sep	--	11.7%	14.9%	--
10/04 21:00	US	Factory Orders	Aug	1.0%	1.2%	0.4%	0.7%
10/04 21:00	US	Durable Goods Orders	Aug F	1.8%	1.8%	1.8%	--
10/05 06:30	JN	Tokyo CPI Ex-Fresh Food YoY	Sep	0.2%	0.1%	0.0%	--
10/05 13:45	FR	Industrial Production MoM	Aug	0.4%	1.0%	0.3%	0.5%
10/05 13:45	FR	Industrial Production YoY	Aug	3.3%	3.9%	4.0%	3.9%

Economic Calendar (IND)

date	event	period	cons	act	prior	revised
10/01 07:30	Markit Indonesia PMI Mfg	Sep	--	52.2	43.7	--
10/01 09:00	CPI YoY	Sep	1.66%	1.60%	1.59%	--
10/01 09:00	CPI Core YoY	Sep	1.33%	1.30%	1.31%	--
10/07 10:00	Foreign Reserves	Sep	--	--	\$144.80b	--
10/15 09:00	Trade Balance	Sep	--	--	\$4740m	--
10/15 09:00	Exports YoY	Sep	--	--	64.10%	--
10/15 09:00	Imports YoY	Sep	--	--	55.26%	--
10/21 14:20	Bank Indonesia 7D Reverse Repo	Oct 19	--	--	3.50%	--
10/01 07:30	Markit Indonesia PMI Mfg	Sep	--	52.2	43.7	--
10/01 09:00	CPI YoY	Sep	1.66%	1.60%	1.59%	--
10/01 09:00	CPI Core YoY	Sep	1.33%	1.30%	1.31%	--

2021

Global Covid-19 (Top 5 + IND)

Data per 05 Oktober 2021



- Kasus
- Meninggal
- Sembuh



Brazil
21,478,546
598,185
20,462,345



Russia
7,637,427
211,696
6,759,059



AS
44,682,835
722,268
34,154,777



India
33,853,048
449,283
33,150,886



Indonesia
4,221,610 (+1,404)
142,338 (+77)
4,049,449 (+2,558)



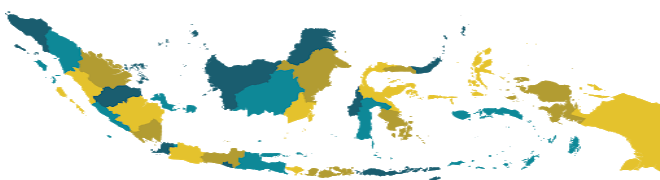
Perancis
7,028,197
116,848
6,800,612

GLOBAL

236,271,747
4,825,114
213,331,634

Sumber : worldometers.info/coronavirus/

IND Top 5 Covid-19



sumber:
 1. WHO Covid-19 Situation Report
 2. Kementerian Kesehatan Indonesia
 3. gisandata.maps.arcgis.com

Provinsi	Kasus	Meninggal	% Meninggal	Sembuh	% Sembuh
DKI Jakarta	858,347	13,554	1.58%	842,907	98.20%
Jawa Barat	703,213	14,637	2.08%	686,254	97.59%
Jawa Tengah	482,353	29,928	6.20%	449,423	93.17%
Jawa Timur	395,891	29,452	7.44%	365,090	92.22%
Kalimantan Timur	157,030	5,382	3.43%	150,766	96.01%
D.I Yogyakarta	155,047	5,201	3.35%	148,593	95.84%
Banten	131,655	2,676	2.03%	128,153	97.34%
Lainnya	1,338,074	41,508	3.10%	1,278,263	95.53%
Total	4,221,610	142,338	3.37%	4,049,449	95.92%

Sumber : covid19.go.id

Disclaimer

This report has been prepared by PT.Bank Rakyat Indonesia (PERSERO),Tbk on behalf of itself and its affiliated companies and is provided for information purposes only. Under no circumstances is it to be used or considered as an offer to sell, or a solicitation of any offer to buy. This report has been produced independently and the forecasts, opinions and expectations contained herein are entirely those of PT.Bank Rakyat Indonesia (PERSERO),Tbk.